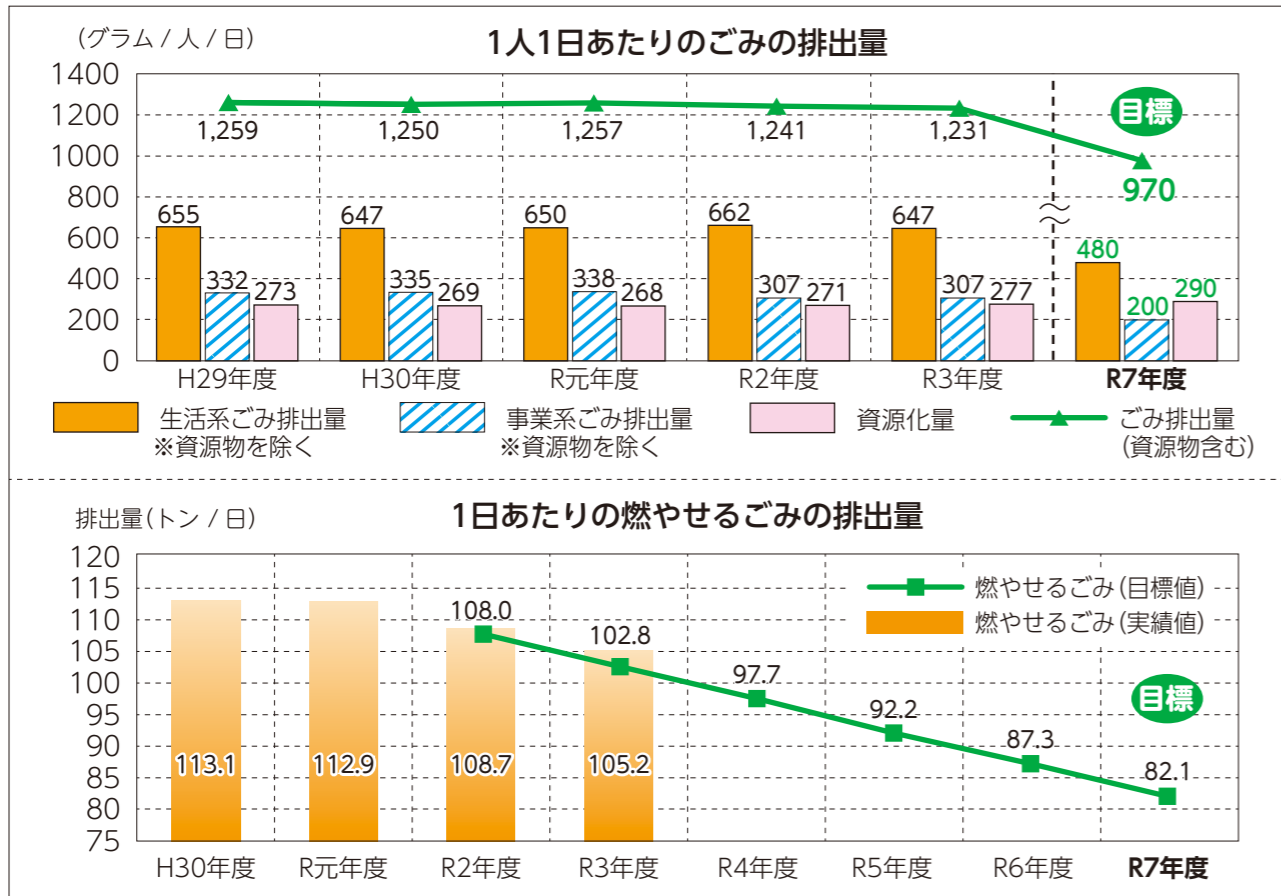


# 令和3年度ごみ排出実績のお知らせ

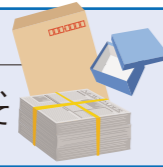
本市ではごみ減量に係る目標として、「1人1日あたりのごみ排出量」を970グラム、「1日あたりの燃やせるごみ排出量」を82.1トンと設定し、令和7年度までに達成するため、取り組みを進めています。  
令和3年度の実績では、それぞれ1,231グラムで261グラムの超過、105.2トンで23.1トンの超過となっており、目標達成に至っていません。



## 燃やせるごみ減量に 効果のある取組

### その1 紙類の分別

お菓子の箱やティッシュの箱、封筒、包装紙などの「雑がみ」は分別して「古紙類」として出しましょう。



### その2 プラスチックの分別

白色トレイやお菓子の袋などの「プラスチック製容器包装」も分別しましょう。

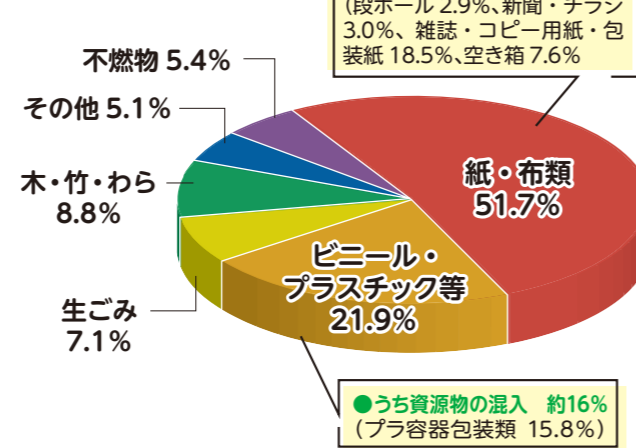


### その3 食材や生ごみの3キリ

3キリ(使いきり、食べきり、水切り)を徹底して、重量を減らしましょう。



### 【燃やせるごみの内訳】



会津若松地方広域市町村圏整備組合環境センター「令和3年度燃やせるごみの組成検査より」

【編集・発行】 会津若松市 市民部 廃棄物対策課

〒965-0858 会津若松市神指町大字南四合字深川西292-2 電話0242-27-3961 FAX0242-29-1618  
Eメール gomi@tw.city.aizuwakamatsu.fukushima.jp URL: http://www.city.aizuwakamatsu.fukushima.jp/

# へらすべえ

会津若松市ごみ情報紙

令和4年6月号

No.4



## 特集

### 資源にもなる生ごみ！ 処理の方法を変えよう



# 特集

# 資源にもなる生ごみ！処理の方法を変えよう

生ごみはその約8割が水分です。家に置けば臭く、ごみに出せばカラスにいたずらされ、燃やすときにはコストとエネルギーがかかる厄介者…しかし、うまく処理すればごみならず、資源になります！生ごみ処理の方法を自分に合ったやり方に変えてみませんか？

## その1 生ごみや刈り草が肥料になる！

### 家庭菜園が趣味の方へ！ コンポスト

コンポスト(生ごみ処理容器)では、生ごみを発酵させ栄養豊富な堆肥が作れます。作った堆肥は家庭菜園やガーデニングに利用できます。「屋外に設置する場所がない！」という方には、段ボールコンポストやバッグ型のコンポストなどベランダ等におけるものもあります。

コンポストは、一度にたくさんのごみを投入することができます。生ごみは約1～2ヵ月で堆肥になります。



肥料は家庭菜園やガーデニングに活用できます。化学肥料を使うことなく、節約に。



### 刈り草を堆肥に！ 家庭用堆肥枠

家庭用堆肥枠では、刈り草や落ち葉、作物収穫後の葉や茎等といった農作物残さを堆肥にできます。また、刈り草を数日間乾燥させるだけでもごみの減量につながります。

家庭用堆肥枠。刈り草や落ち葉を堆肥にできます。



乾燥前 4.1kg → 約60%減 → 乾燥後 1.7kg

### 忙しい方やアパート・マンションにお住まいの方へ！ 生ごみ乾燥処理機

生ごみを乾燥させる機械です。中に生ごみを入れて電源を入れれば、臭いや虫の発生もなく、乾燥して軽くなるためごみ出しも楽になります。また、乾燥させた生ごみは堆肥にもなります。

生ごみ乾燥処理機。生ごみを手軽に処理できます。



### コンポスト利用者の声「自家製堆肥で安心安全な野菜作り」

コンポストを使って堆肥を作り、家庭菜園やガーデニングに使っています。使い始めて10年以上経ちますが、臭いは少なく、管理も米ぬかをたまに入れるくらいで簡単です。生ごみは全てコンポストに入れているのでごみ分別の手間が減り、ごみ袋の使用量も少なくて助かっています。自然にあるもので作った肥料なので、安全安心なことも魅力の一つですね。



長澤 徹さん・和子さん(錦町)

## その2 自作できる！生ごみ処理容器

### 一人暮らしの方・お金をかけずに生ごみを処理したい方へ！ 消滅型生ごみ処理機

使い古しのプランター等、身近にある材料で消滅型の生ごみ処理機を作ることができます。一人暮らしの方など、生ごみの量が少ない方におすすめです。生ごみは基本的に分解され、無くなります。



1. プランター(深めのもの)、中敷き(なければ石で代用可)、土、透明なビニール又は波板を準備します。



2. プランターの底に中敷きを敷きます。



3. 土を投入します。



4. 生ごみを投入してしっかり土に埋めます。生ごみに水分がない時は少量の水を加えてください。分解には熱が必要なため、日あたりが良い場所に設置します。



5. 透明なビニール又は波板を被せて完成です。風で飛ばないようにしてください。また、生ごみが分解されると水分が出るため、雨の当たらない風通しの良い場所に設置し、通気口を空けておくとよいです。



6. 生ごみは4日程度で分解され、黒い土の塊になります。野菜の皮や芯はきざんで入れると分解されやすくなります。なお、大きな骨や玉ねぎの皮は分解に時間がかかるので注意してください。

### ごみ減量化事業補助金が利用できます

市では生ごみ処理機等の購入を支援しています。希望される方は、**購入前**に廃棄物対策課までお問合せください。

	家庭用生ごみ処理機	家庭用生ごみ処理容器	家庭用堆肥枠
主な品目	・電動式生ごみ処理機 ・手動式生ごみ処理機	・生ごみ堆肥化容器(コンポスト等) ・密閉式容器(EM ぼかし使用等)	・堆肥枠
補助金額	購入金額(消費税込み)の1/2 上限2万円	購入金額(消費税込み)の1/2 上限3千円	