

運賃について

◆区分と運賃について

大人運賃	12歳以上（中学生以上）	運賃の全額	
小人運賃	6歳～12歳（小学生）まで	大人運賃の半額（5円の端数は10円に切り上げ）	
幼 児	1歳から6歳未満	小学生以上の旅客が同伴する場合には、同伴者1人につき、幼児2人を無賃、3人目から小人運賃。（幼児が単独で乗車する場合は小人運賃となります。）	
乳 児	1歳未満	無 賃	
大人1人 幼児2人 	小人1人 幼児2人 	大人1人 幼児3人 	幼児2人
大人運賃 1人分	幼児2人 無賃	小人運賃 1人分	幼児2人 無賃
大人運賃 1人分	幼児2人 無賃	大人運賃 1人分	幼児2人 無賃 小人運賃 2人分
手回り品	<ul style="list-style-type: none"> ・基準以下の物品については、無賃。 ・基準内の物品については、小人運賃。 ・基準以上の物品は、持込をご遠慮願います。 （基準内でも持ち込むことのできない場合もございます。） 		【基準】 <ul style="list-style-type: none"> ・重さ：10kg以上、30kg以内 ・大きさ：0.027立方m以上、0.25立方m以内 ・長さ：1m以上、2m以内

<運賃表の見方>

※乗車するバス停のある列と、降りるバス停のある列が交わるところが運賃となります。

- ① 『C』から乗って、
『H』で降りる場合

⇒運賃は 2 2 0 円

- ② 『F』から乗って、
『L』で降りる場合

⇒運賃は 4 4 0 円

単位：円

A	180	180	180	180	180	180	180	180	180
B	180	180	180	180	180	180	180	180	180
C	180	180	180	180	220	220	220	220	220
D	180	180	220	220	220	220	220	220	220
E	180	180	220	220	270	270	270	270	270
F	180	220	220	220	270	270	270	270	270
G	220	220	220	270	270	270	270	270	270
H	220	270	270	270	300	300	300	300	300
I	270	270	270	270	300	300	300	300	300
J	270	270	270	270	300	300	300	300	300
K	270	270	270	270	300	300	300	300	300
L	270	270	270	270	300	300	300	300	300

回数券について

～回数券は、現金と組み合わせてもご利用いただけます～

◆回数券の種類

●普通回数券

券種	枚数	ご利用額	発売額
50円	11枚	550円	500円
100円	11枚	1,100円	1,000円
200円	11枚	2,200円	2,000円

注:路線バス運賃支払いとして、ICカード「AIZU NORUCA(アイズ ノルカ)」ならびに電子マネー等のキャッシュレス決済を導入予定です。導入に伴い、既存の各回数券は順次発売を終了いたします。導入の詳細な時期が決まり次第、当社ホームページや窓口にてお知らせいたします。

【既に発売終了した回数券】

普通回数券10円券、組み回数券5,000円券

●組み回数券

券種および枚数	ご利用額	発売額
10円×15枚・50円×5枚・100円×7枚	1,100円	1,000円
10円×20枚・50円×10枚・100円×15枚	2,200円	2,000円
10円×20枚・50円×14枚・100円×24枚	3,300円	3,000円

●ひまわり回数券

券種	枚数	ご利用額	発売額
100円	13枚	1,300円	1,000円

使用できる時間は10:00～16:00の間に降車する場合に限りです。それ以外の時間に利用の際は、券1枚につき20円を加算してご使用ください。又、1回の乗車で使用できる枚数は1人3枚までとします。

●毎月1日・11日・21日専用回数券

券種および枚数	ご利用額	発売額
100円×10枚・50円×8枚	1,400円	1,000円

1日、11日、21日以外の日にご利用する場合は、券面額50円毎に10円を加算してご使用ください。

●エコミー回数券（発行から1年間有効）

券種	枚数	ご利用額	発売額
ご希望の区間	6枚	6区間分	区間運賃の5倍の額

◆払い戻し（※使用済枚数により払い戻しにならない場合もあります。）

回数券が不用になった場合は、払い戻しをすることができます。

ただし、表紙から切り離れた券片については、払い戻しいたしかねます。

【計算方法】 発売額 - (1券片額×使用済枚数) - 手数料 200円 = 払い戻し額

運賃の割引について

路線バスにおいて、身体障がい者及び知的障がい者並びに精神障がい者の方の運賃は、各々障がい者手帳、療育手帳をご提示いただいた場合に半額となります。※高速バス野沢線も対象。

種別	本人	介護人の運賃の取扱い
身体障がい者	半額	障がい者本人が第一種の場合に限り半額 障がい者本人が小人の場合、種別問わず全て半額
知的障がい者	半額	半額
精神障がい者	半額	半額

※ICカード導入後は、掲載内容と異なる場合がございます

定期券のご案内

◆定期券の種類等

	通勤定期券（持参人式）	通学定期券（記名人式）
発売期間	1ヶ月もしくは3ヶ月のいずれか	1ヶ月以上4ヶ月未満 (端数日でも購入できます)
発売区間	本人の必要とする区間 (往復・片道)	本人の必要とする区間 (往復・片道)
購入方法	当社窓口にて備え付けの申込用紙に必要事項を記入し、お申し込み下さい	当社窓口にて備え付けの身分証明書に必要事項を記入の上、学校長の証明を受けお申し込み下さい

◆公共政策的な割引

身体障がい者及び知的障がい者並びに精神障がい者の方は、各々障がい者手帳、療育手帳をご提示いただければ大人に限り3割引となります。

◆発売日

●新規購入の場合

使用開始日の7日前から購入できます。

※高速バス定期券は使用開始日の前日より購入可能です（共同運行会社により取り扱いが異なる場合がございます）

●継続購入の場合

7日前より発売いたしますが、必ず旧券を持参して下さい。

◆払い戻し

お客様のご都合により不用になった場合は、次の算式により払い戻しいたします。尚、購入した窓口へお申し出下さい。但し、使用済日数により払い戻しにならない場合がございますので予めご了承下さい。

●往復定期券の場合

発売額 - ((区間の運賃×2) ×使用済日数) - 手数料500円 = 払い戻し額

●片道定期券の場合

発売額 - (区間の運賃×使用済日数) - 手数料500円 = 払い戻し額

◆その他

- ※ 使用後の定期券は、必ず返納下さいますようお願い致します。
- ※ お客様の過失による定期券紛失の際は、再発行いたしませんのでご注意下さい。
- ※ 片道定期券は、券面表示の矢印方向へのみ有効ですのでご注意下さい。
- ※ 定期券の券面表示区間を越えて乗車した場合は、乗り越した区間の区間運賃を申し受けます。
- ※ 学校、会社等のまとまった団体様には、一括販売をしておりますのでお近くの営業所へご相談下さい。

※ICカード導入後は、掲載内容と異なる場合がございます

学期・年間通学定期券のご案内

種類	有効期間	割引率	発売区間
1 学期定期券	4月1日～7月31日	25%	本人の 必要とする区間 (往復のみ) ※さわやか号、 湖南・郡山線、 高速バス、 定期観光バス を除く一般路線
2 学期定期券①	8月1日～12月31日	25%	
2 学期定期券②	8月25日～12月31日	25%	
3 学期定期券	1月1日～3月31日	25%	
年間定期券	4月1日～3月31日	40%	

◆発売対象となる学生

高校生、専門学校生、短期大学生及び大学生。

◆継続購入割引

学期定期券を継続購入する場合、割引した額から更に5%割引となります。

2学期定期券は①及び②どちらの期間で継続しても割引となります。

※年間定期券の継続購入割引はございません。

年間定期券から学期定期券へ移行する場合は対象となります。

◆購入方法

当社窓口にて備え付けの身分証明書に必要事項を記入の上、

学校長の証明を受けお申し込み下さい。

継続購入の場合は、必ず旧券を持参して下さい。

◆発売日

新規・継続問わず、使用開始日の7日前から購入できます。

◆払い戻し

通常の定期券と同様の算式により払い戻しいたします。

◆その他

障がい者割引は適用いたしません。

記名人式となりますので、本人以外は使用できません。

※上記以外の取り扱いは通常の定期券と同様となります。

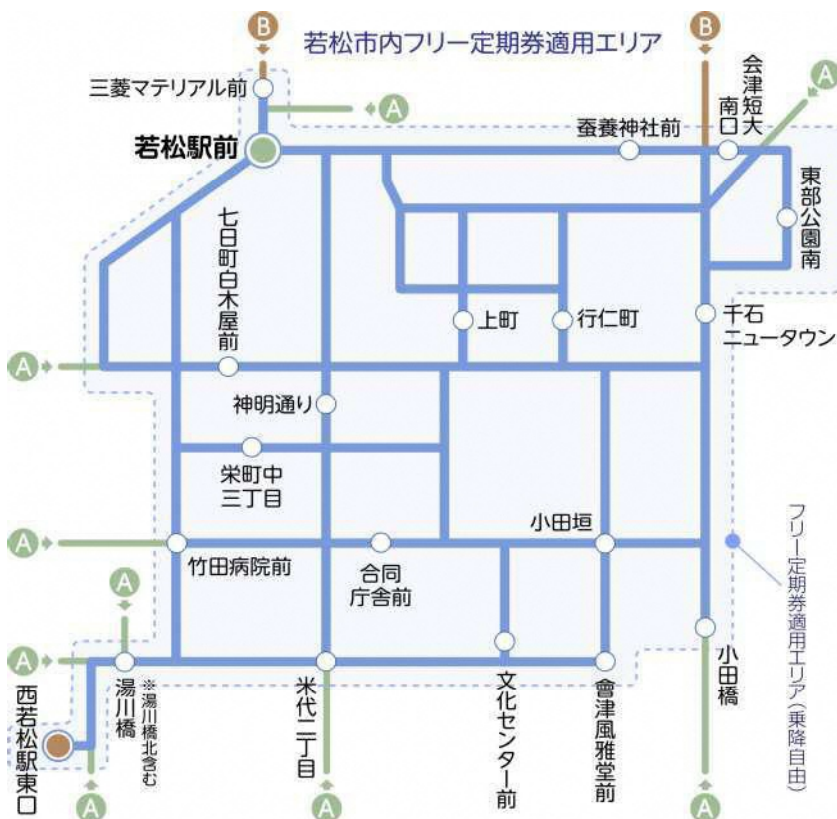
※ICカード導入後は、掲載内容と異なる場合がございます

その他定期券のご案内

種類	定期券概要
若松市内フリー定期券	適用エリア内で、どの区間、どの路線でも自由に乗り降りができます。
エリア指定定期券	適用範囲内のエリアであれば、自由に乗り降りができます。「エリア23」「エリア27」「エリア42」「エリア58」の4種類があります。
のらんしよバス	適用エリア内の路線バスが1ヶ月6,500円で乗り降り自由な定期券です（65歳以上の方対象）。
まちなか周遊バス専用定期券	まちなか周遊バス『ハイカラさん』『あかべえ』でのみ使用できる定期券です。

◆若松市内フリー定期券

定期券購入時、下図フリー定期券の適用エリア外（A方面・B方面）から各指定区間（若松駅・西若松駅東口）までをお買い求めいただく事で若松市内フリー定期券の適用となります（※高速バスは適用外）



A方面から来るバスは「若松駅」までの区間をお買い求めください

B方面から来るバスは「西若松駅東口」までの区間をお買い求めください

※ICカード導入後は、掲載内容と異なる場合がございます

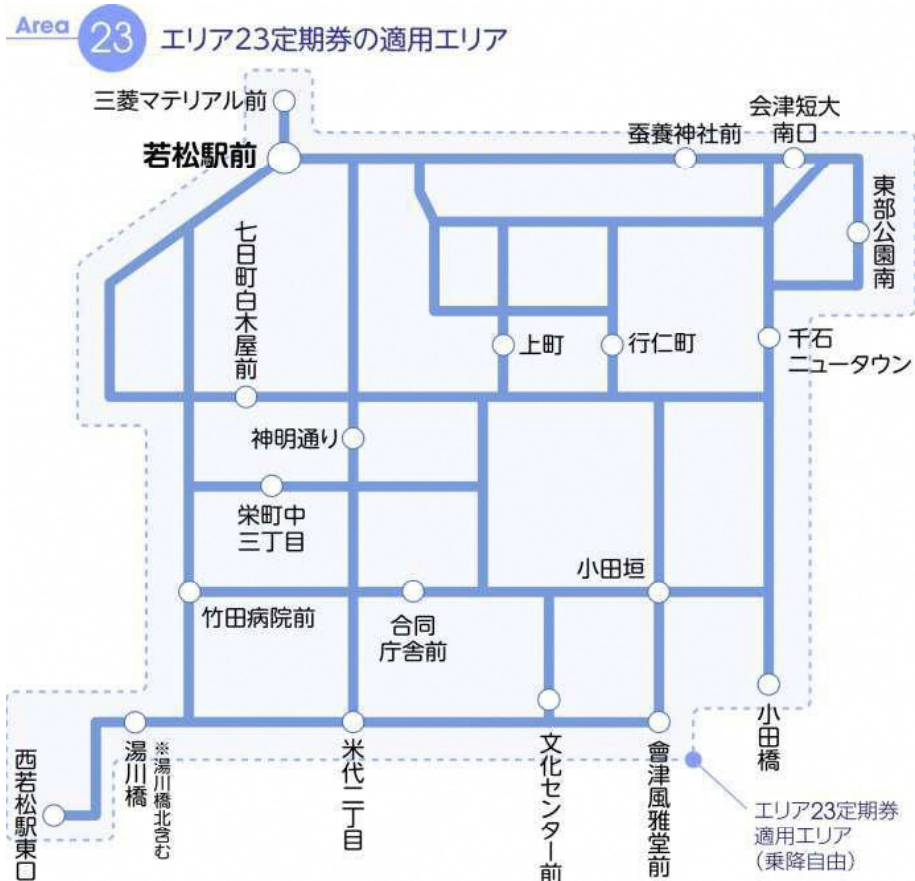
◆エリア指定定期券

適用範囲内のエリアであれば、自由に乗り降りができます。 ※障がい者割引あり

定期券名	種別	定期券金額	
		1ヶ月	3ヶ月
エリア 2 3	通勤	9,660円	27,530円
	通学	8,280円	23,600円
エリア 2 7	通勤	11,340円	32,320円
	通学	9,720円	27,700円
エリア 4 2	通勤	17,640円	50,270円
	通学	15,120円	43,090円
エリア 5 8	通勤	24,360円	69,430円
	通学	20,880円	59,510円

エリア定期券適用エリア（※高速バスは適用外）

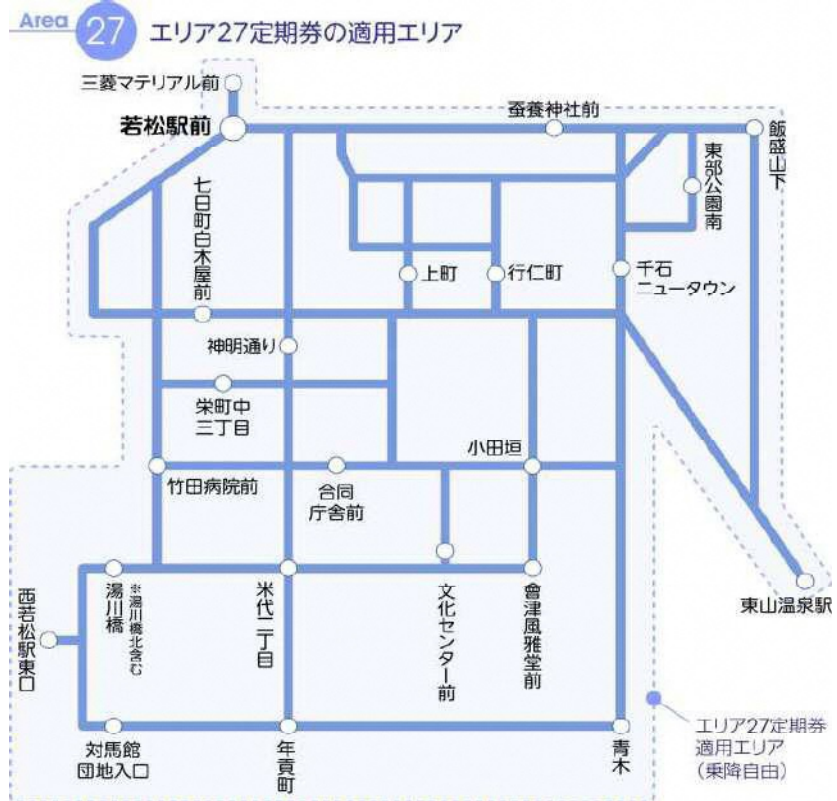
○エリア 2 3



※ICカード導入後は、掲載内容と異なる場合がございます

エリア定期券適用エリア（※高速バスは適用外）

○エリア 2 7



○エリア 4 2



※ICカード導入後は、掲載内容と異なる場合がございます

エリア定期券適用エリア（※高速バスは適用外）

○エリア58



◆のらんしょパス

65歳以上の方が対象で、路線バスが適用エリア内で乗り降り自由な1ヶ月定期券です。※金川町・田園町コミュニティバス・高速バス・定期観光バスおよび一部のバスは適用外となります。

発売額	1ヶ月券6,500円 ※障がい者割引無し
対象者	65歳以上の方
区間	会津若松市内の適用範囲（エリア58と同一範囲）
発売日	使用開始日の7日前
継続購入	7日前より購入ができます。 旧券をご持参ください。

※ご購入の際、申込用紙に必要事項をご記入の上、年齢が証明できるもの（運転免許証や健康保険証、パスポート等）をご提示ください。

※券面に記載される本人以外は使用できません。

※ICカード導入後は、掲載内容と異なる場合がございます

◆まちなか周遊バス専用定期券

まちなか周遊バス『ハイカラさん』『あかべえ』の路線にのみ使用できる定期券です。

※障がい者割引あり

種別	1ヶ月	3ヶ月
通勤	8,820円	25,140円
通学	7,560円	21,550円

定期券に関する企画のご案内

◆通学定期券プラスワン

通学定期券をご利用のお客様は、午前10時以降始発地を出発の路線バスなら、定期券適用区間外でも100円で乗りホーダイ！放課後に図書館へ行ったり、休日には友だちと遊びに出かけたりと非常に便利です。

対象	午前10時以降始発の路線バス全線・高速バス野沢線 (その他の高速バス、一部路線 [定期観光バス等] を除く)
料金	1回乗車100円 ※障がい者割引無し
その他条件	①通学定期券に記名のある本人のみ ②通学定期券の適用期間内のみ ③片道通学定期、高速バス通学定期は対象外
使用方法	バスを降りる際に通学定期券をご提示ください

◆エコ定期券

現在お使いの通勤定期券・のらんしょパスをご利用されている方と、その同居するご家族の方に限り、土・日・祝日はバス運賃が格安でご利用できるサービスです。

運賃：1回乗車につき、大人100円 / 小人50円

(障がい者の方は、大人50円 / 小人30円)

通勤定期券の表示区間内の場合

通勤定期券をお持ちの方	定期券のご提示のみ	
同伴する同居の家族の方	大人 (1名につき)	100円
	小人 (1名につき)	50円

通勤定期券の表示区間外の場合

通勤定期券をお持ちの方	100円 (障がい者の方は50円)	
同伴する同居の家族の方	大人 (1名につき)	100円
	小人 (1名につき)	50円

※他社の定期券、通用期間の切れた定期券および、野沢線以外の高速バス、定期観光バスは適用外となります。