

# 市民意識調査

平成27年6月17日

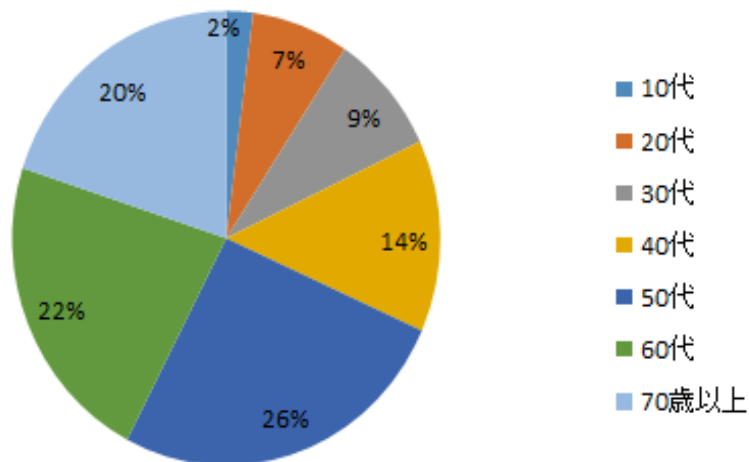
## 目次

1. 回答者の年齢・性別
2. 「今後のまちづくりの重点施策」に対する回答者
  - 施策1)子育てしやすいまちをつくる
  - 施策2)高齢者が元気にらせるまちをつくる
  - 施策12)雇用を安定的に確保し労働福祉が充実したまちをつくる
  - 施策22)雪に強いまちをつくる
3. 「各種施策の満足度」に対する回答者
  - 施策1)子育てしやすいまちをつくる
  - 施策2)高齢者が元気にらせるまちをつくる
  - 施策12)雇用を安定的に確保し労働福祉が充実したまちをつくる
  - 施策22)雪に強いまちをつくる
4. 分科会分析

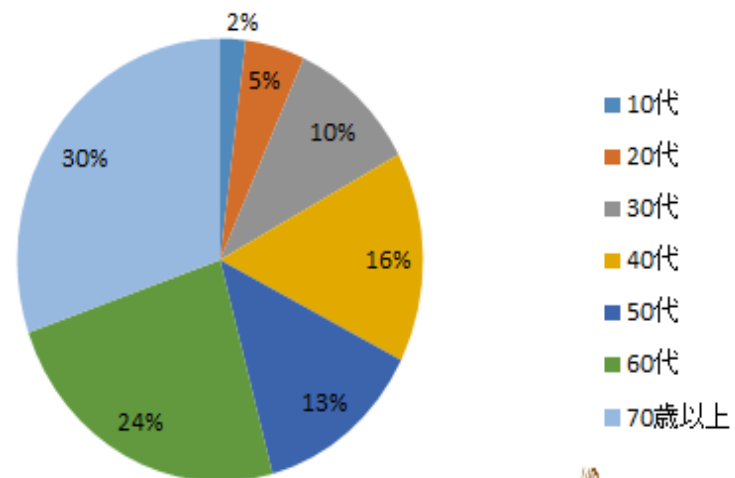
## 回答者の年齢・性別

- 回答者は、男性300人、女性696人と、女性が倍以上となっている。
- 男女ともに、50代、60代、70代が多く、全体で7割近くを占めている。

### 男性(300人)

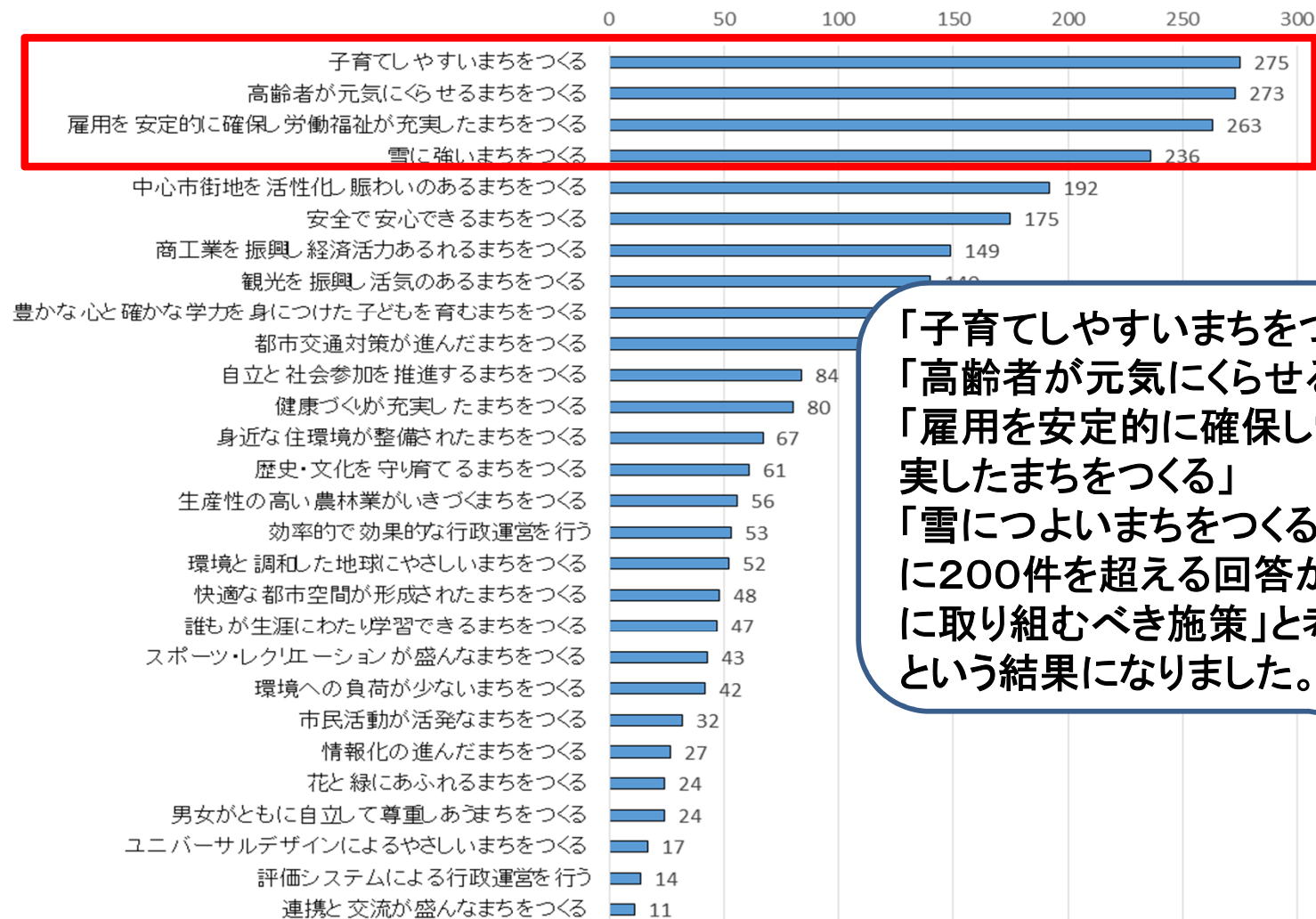


### 女性(696人)



# 今後のまちづくりの重点施策

問60 今後のまちづくりの重点政策について伺います。問59の①ら⑳までの政策のうち、市として重点的に取り組むべきと思う政策を選んで、その番号をご記入ください(〇は3つまで)

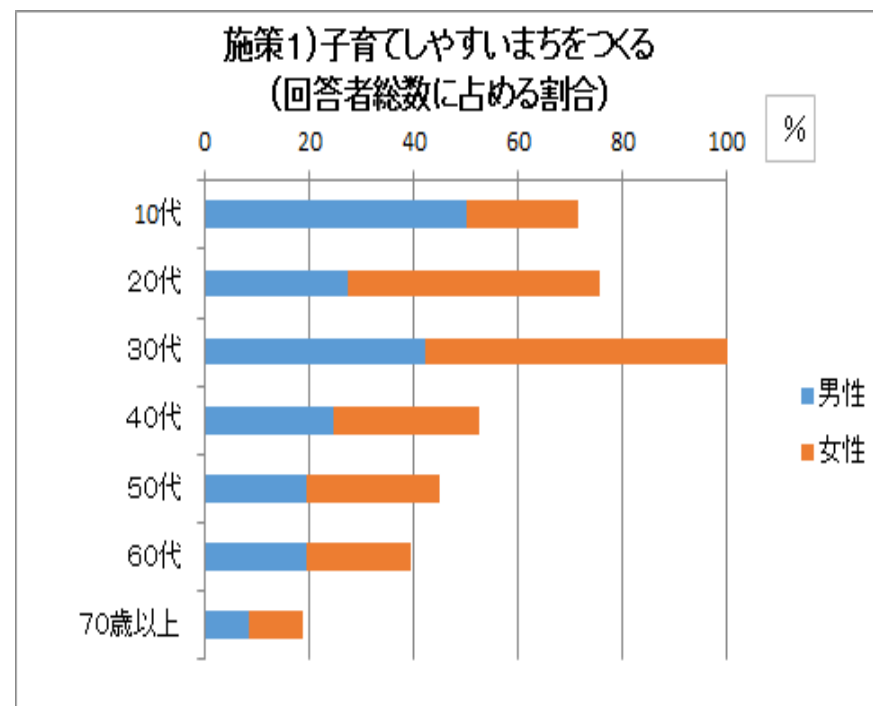
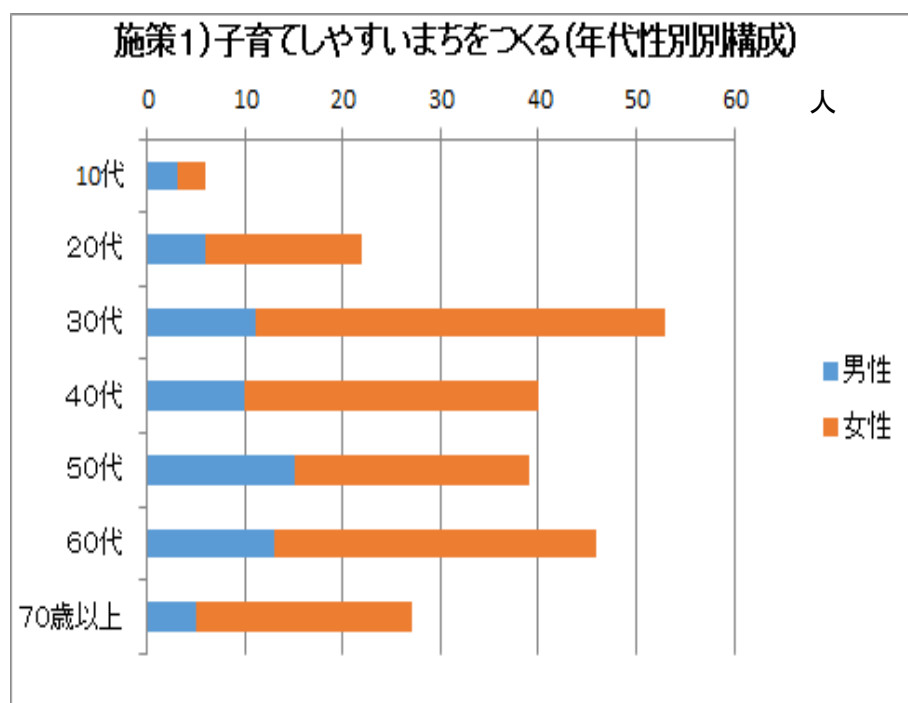


「子育てしやすいまちをつくる」  
 「高齢者が元気にらせるまちをつくる」、  
 「雇用を安定的に確保し労働福祉が充  
 実したまちをつくる」  
 「雪につよいまちをつくる」  
 に200件を超える回答があり、「重点的  
 に取り組むべき施策」と考えられている  
 という結果になりました。



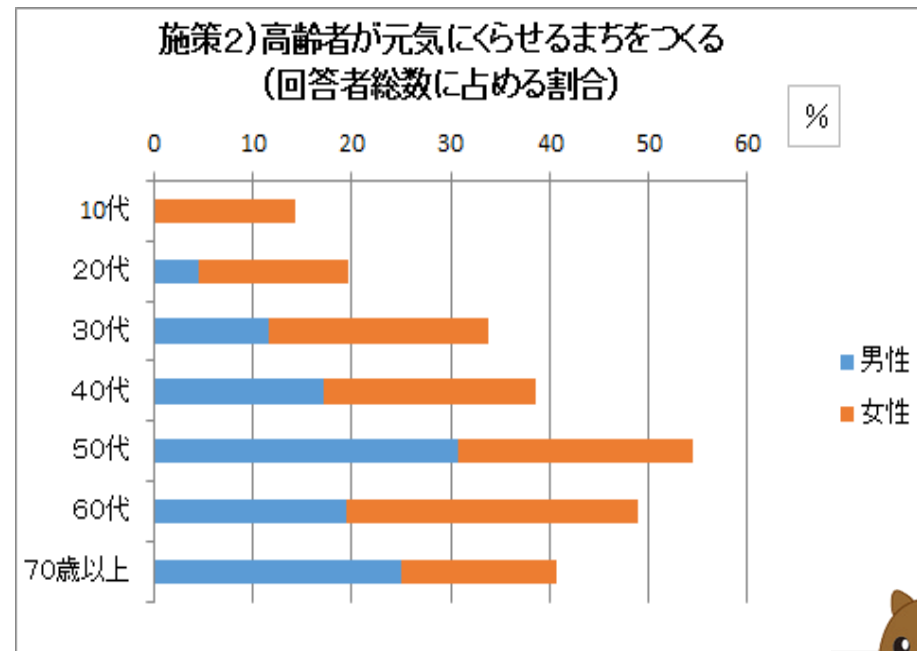
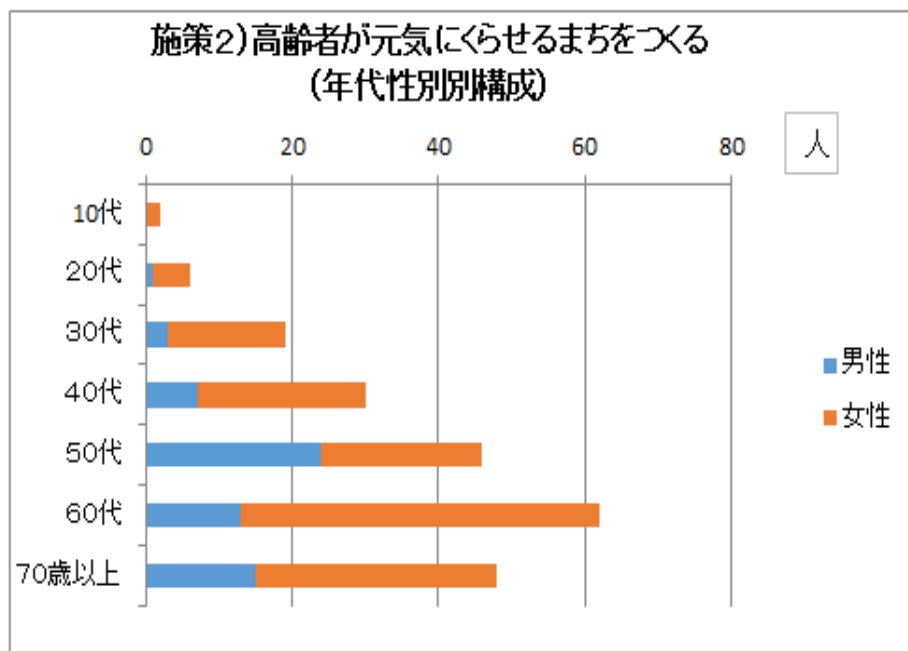
## 施策1)子育てしやすいまちをつくる

- 市として重点的に取り組むべき施策に「施策1)子育てしやすいまちをつくる」を選択した方は、30代の子育て世代の方が多くなっております。
- 回答者総数に占める割合で見ると、30代は全員の方が、重点的に取り組むべき施策としています。



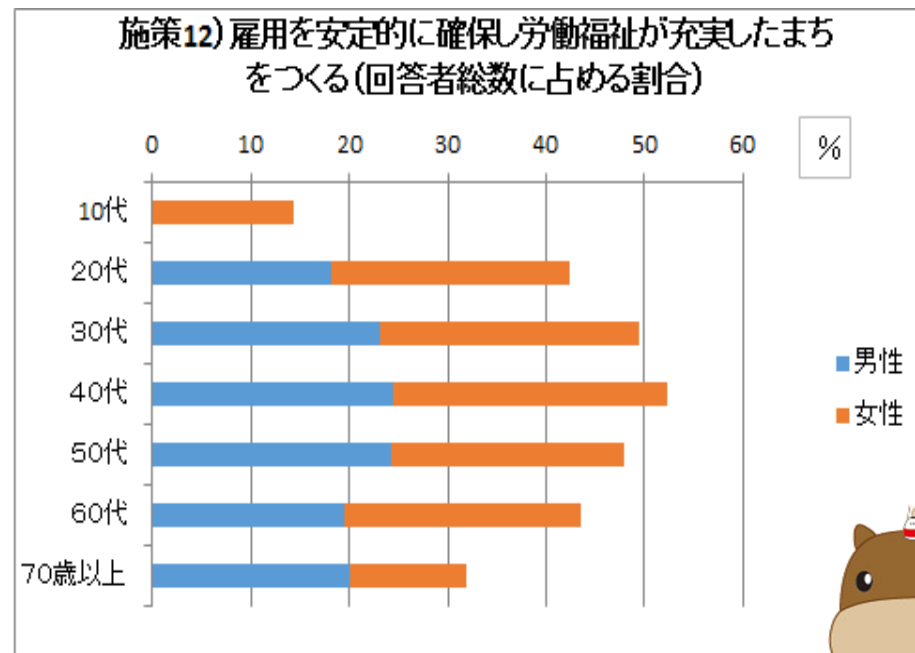
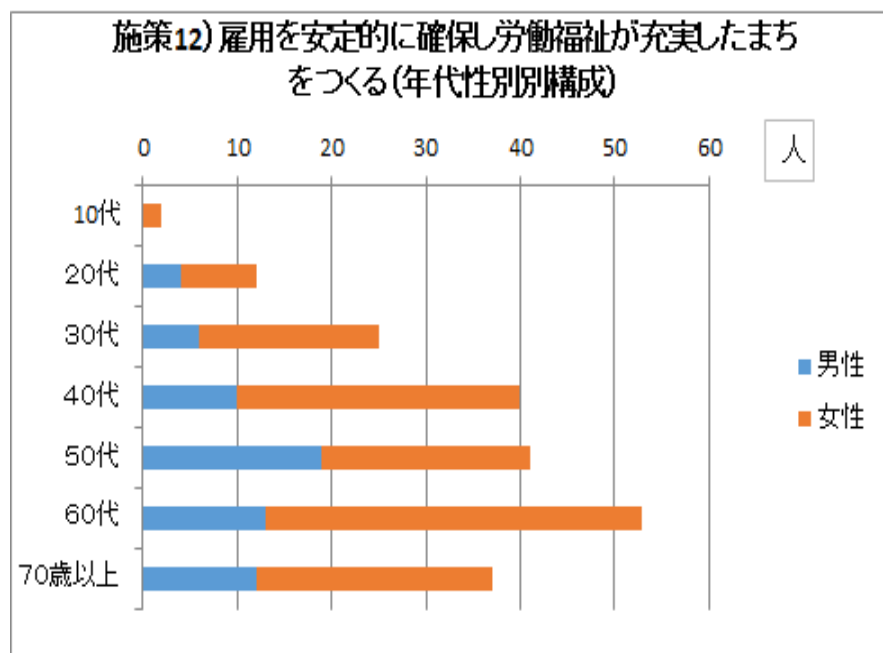
## 施策2) 高齢者が元気にらせるまちをつくる

- 市として重点的に取り組むべき施策に「施策2) 高齢者が元気にらせるまちをつくる」を選択した方は、50代～70代の介護世代、高齢者世代の方が多くなっております。
- 回答者総数に占める割合では50代の方の50%以上が重点的に取り組むべき施策としています。



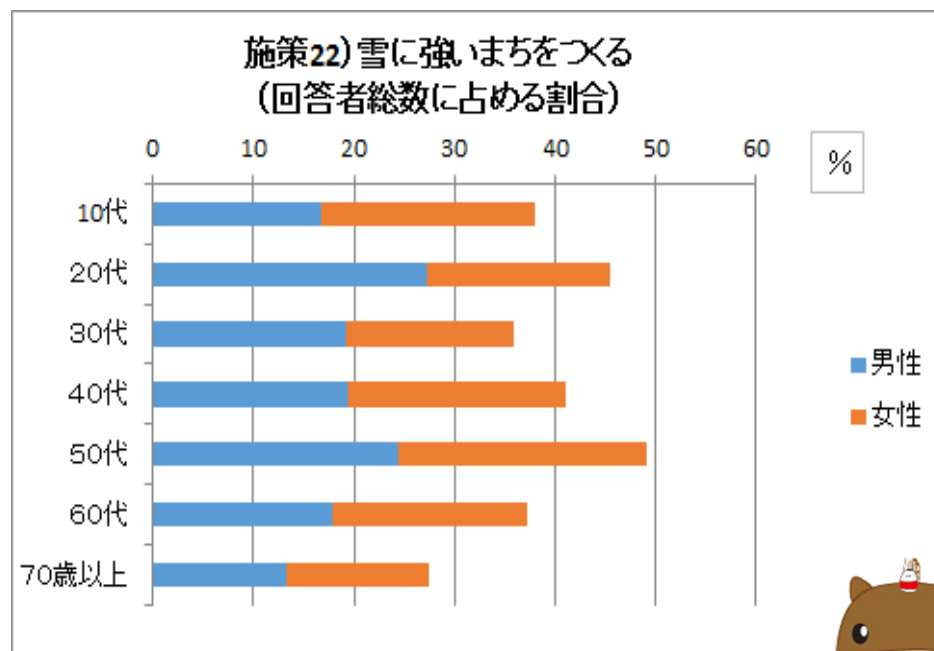
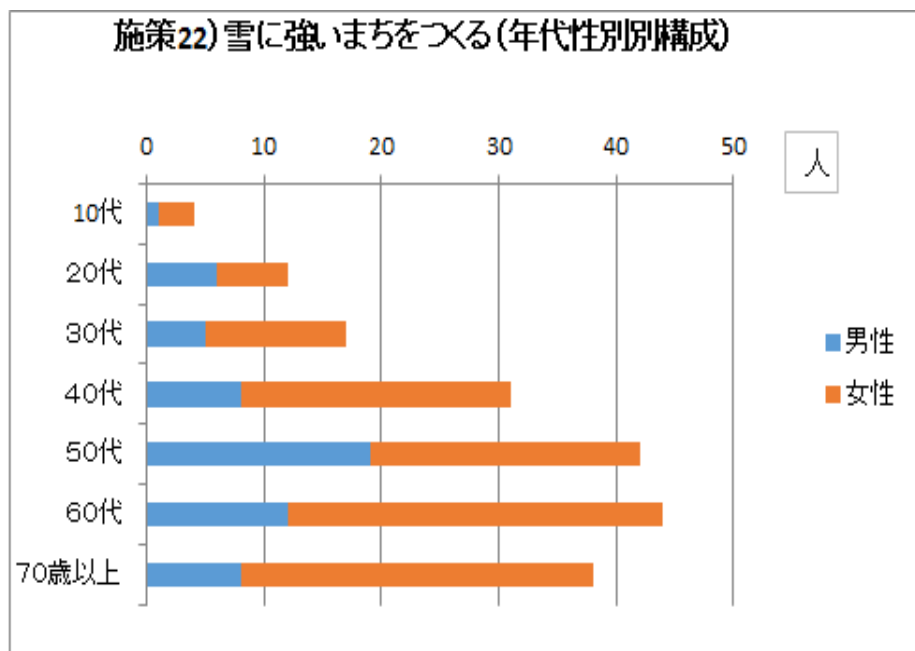
## 施策12) 雇用を安定的に確保し労働福祉が充実したまちをつくる

- 市として重点的に取り組むべき施策に「施策12) 雇用を安定的に確保し労働福祉が充実したまちをつくる」を選択した方は、40代～60代の働く世代の方が多くなっております。
- 回答者総数に占める割合を見ると、30代～50代の世代の約半数が重視すべき施策と考えています。



## 施策22) 雪に強いまちをつくる

- 市として重点的に取り組むべき施策に「施策22) 雪に強いまちをつくる」を選択した方は、40代以上の方に多くなっております。
- 回答者総数に占める割合を見ると、世代間の差は小さく、全世代に選択されていることがわかります。





# 各種施策の満足度

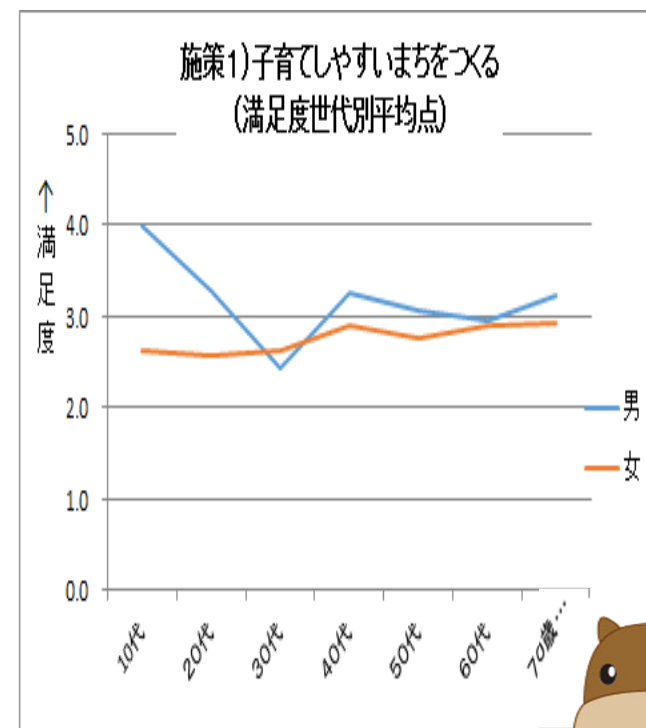
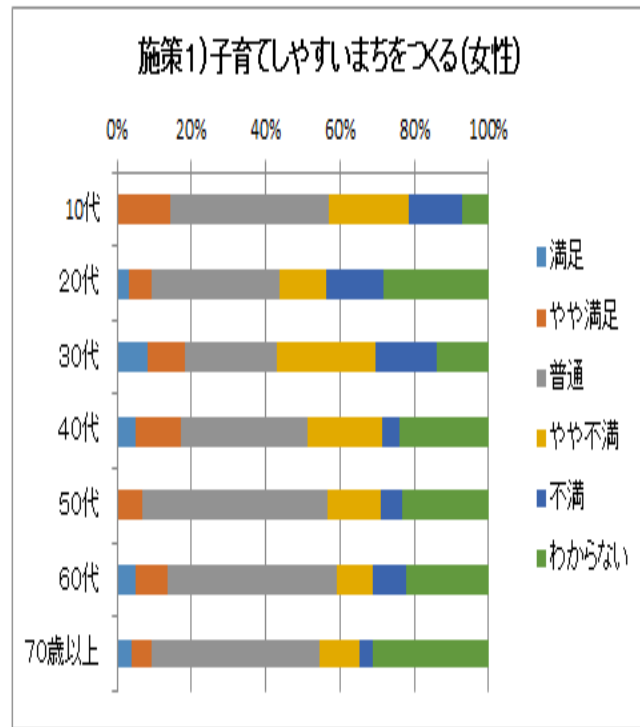
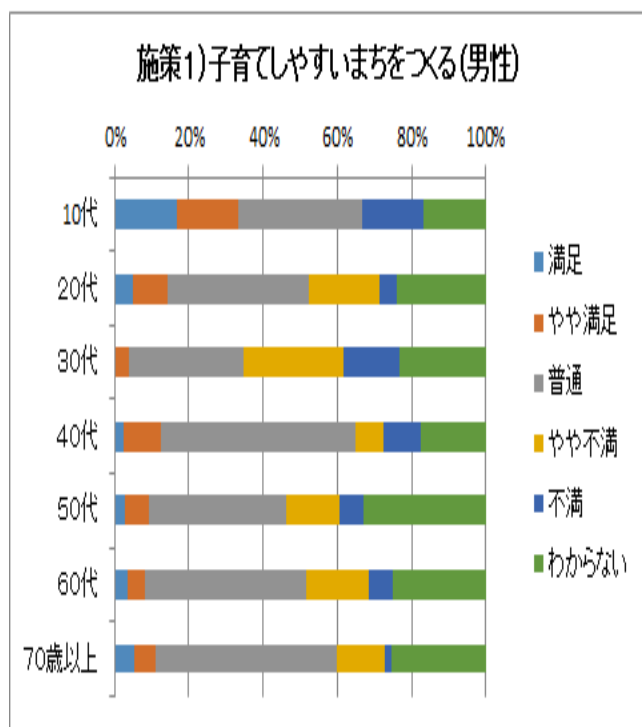
	満足	やや満足	普通	やや不満	不満	わからない	未回答
子育てしやすいまちをつくる	46	91	510	174	84	294	86
高齢者が元気にくらせるまちをつくる	45	95	512	239	154	173	67
自立と社会参加を推進するまちをつくる	30	83	523	218	102	254	75
健康づくりが充実したまちをつくる	47	97	636	170	89	170	76
誰もが生涯にわたり学習できるまちをつくる	44	133	584	158	83	208	75
豊かな心と確かな学力を身につけた子どもを育むまちをつくる	36	105	543	184	80	250	87
スポーツ・レクリエーションが盛んなまちをつくる	41	135	583	177	82	182	85
歴史・文化を守り育てるまちをつくる	88	265	519	139	53	140	81
観光を振興し活気のあるまちをつくる	70	211	444	231	134	116	79
商工業を振興し経済活力あるまちをつくる	32	86	418	293	208	162	86
中心市街地を活性化し賑わいのあるまちをつくる	29	54	281	327	373	138	83
雇用を安定的に確保し労働福祉が充実したまちをつくる	30	41	310	353	308	161	82
生産性の高い農林業がいきづままちをつくる	26	41	384	254	207	291	82
環境と調和した地球にやさしいまちをつくる	26	103	618	135	60	231	
環境への負荷が少ないまちをつくる	43	169	620	148	58	139	
安全で安心できるまちをつくる	57	126	595	192	67	136	
情報化の進んだまちをつくる	36	77	568	211	92	182	
花と緑にあふれるまちをつくる	64	195	591	149	67	108	
快適な都市空間が形成されたまちをつくる	32	81	499	266	120	172	
都市交通対策が進んだまちをつくる	28	77	432	319	200	120	
身近な住環境が整備されたまちをつくる	57	126	534	223	123	115	
雪に強いまちをつくる	36	78	308	362	307	90	
ユニバーサルデザインによるやさしいまちをつくる	22	35	503	153	87	355	
男女がともに自立して尊重しあうまちをつくる	30	48	552	166	104	261	124
市民活動が活発なまちをつくる	30	84	592	167	62	228	122
連携と交流が盛んなまちをつくる	37	96	548	163	46	269	126
評価システムによる行政運営を行う	29	50	500	146	75	361	124
効率的で効果的な行政運営を行う	28	49	466	153	88	379	122

各施策の満足度は全体的に「普通」の回答が多かったです。産業・まちづくり関係施策の不満が多い点わかります。



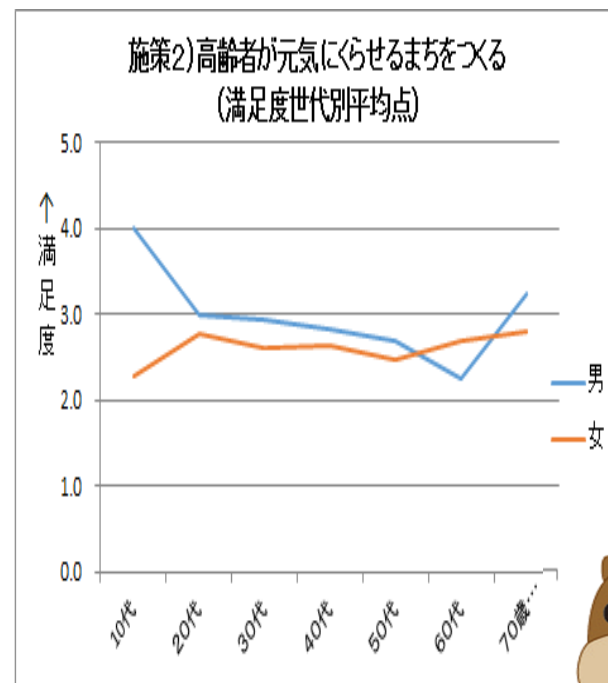
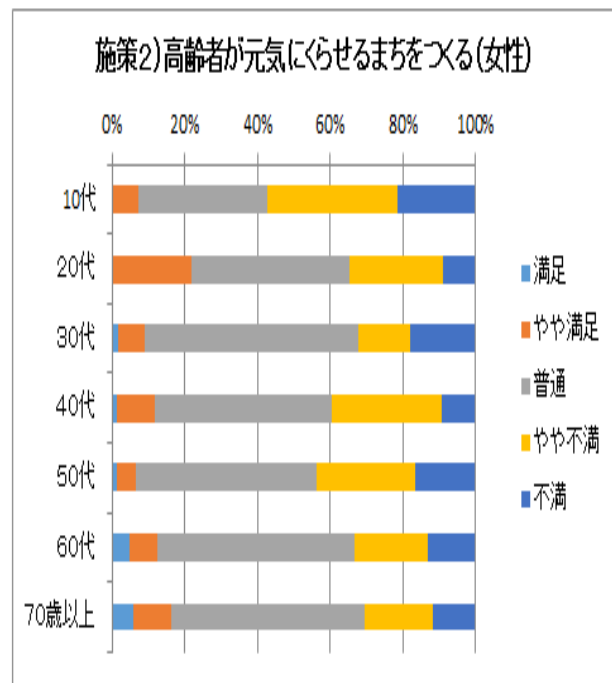
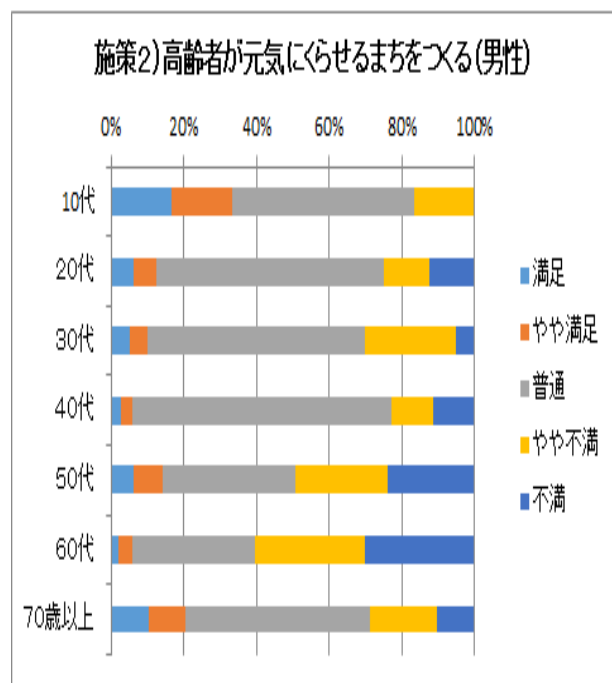
# 施策1)子育てしやすいまちをつくる

- 「施策1)子育てしやすいまちをつくる」の満足度は、30代女性を除き、男性より女性が低くなっています。
- 満足度の平均値は男性3.1、女性2.8と他の施策と比べて高くなっています(満足5、やや満足4、普通3、やや不満2、不満1、としたときの満足度)



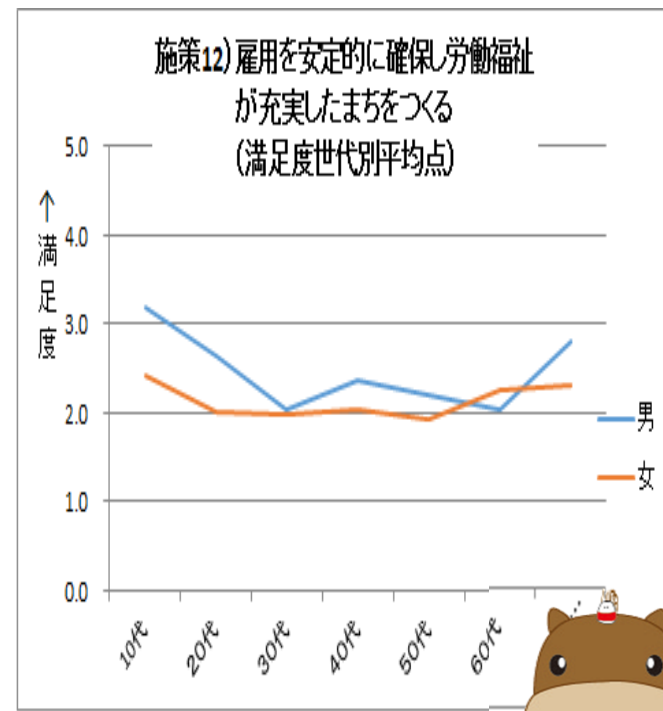
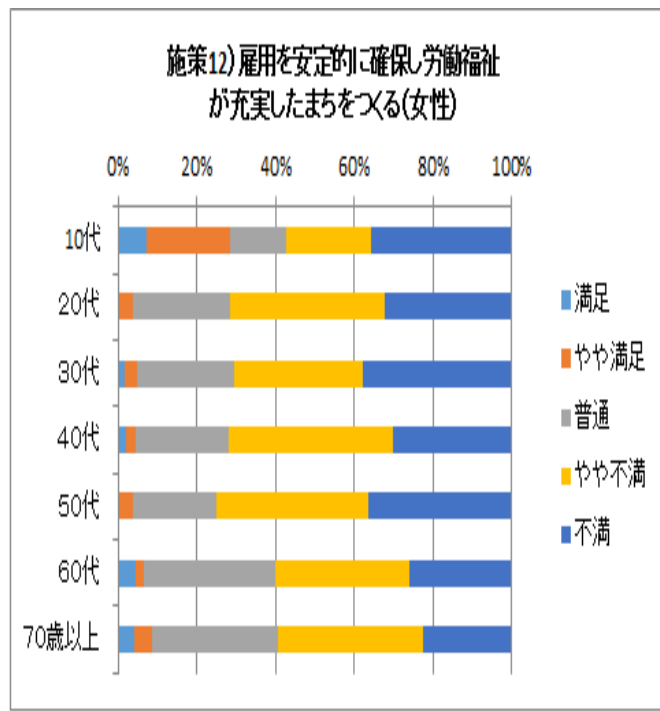
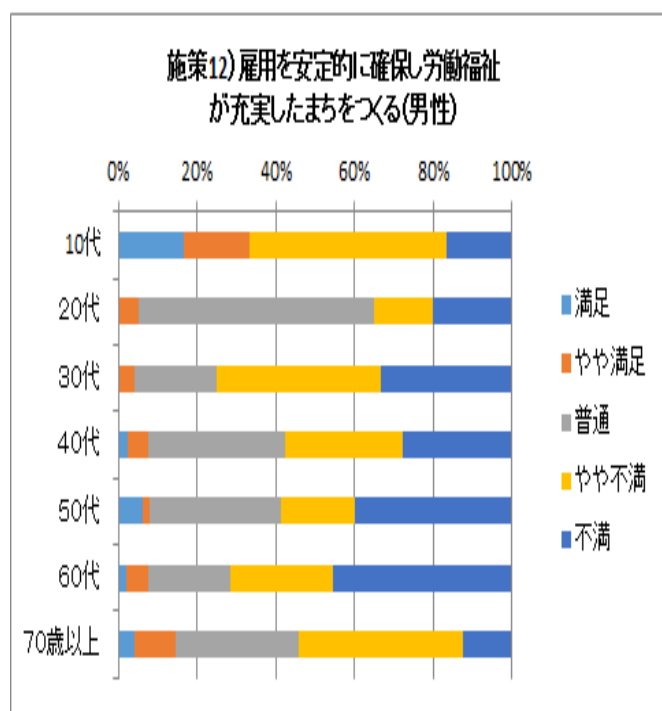
## 施策2) 高齢者が元気にらせるまちをつくる

- 「施策2) 高齢者が元気にらせるまちをつくる」の満足度は、60代女性を除き、男性より女性が低くなっています。
- 満足度の平均値は男性2.8、女性2.7と「施策1) 子育てしやすいまちをつくる」に次いで高くなっています(満足5、やや満足4、普通3、やや不満2、不満1、としたときの満足度)



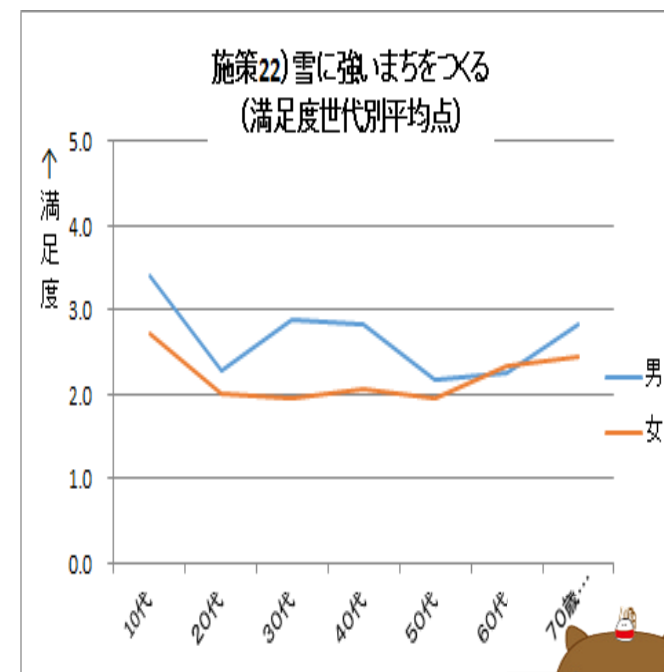
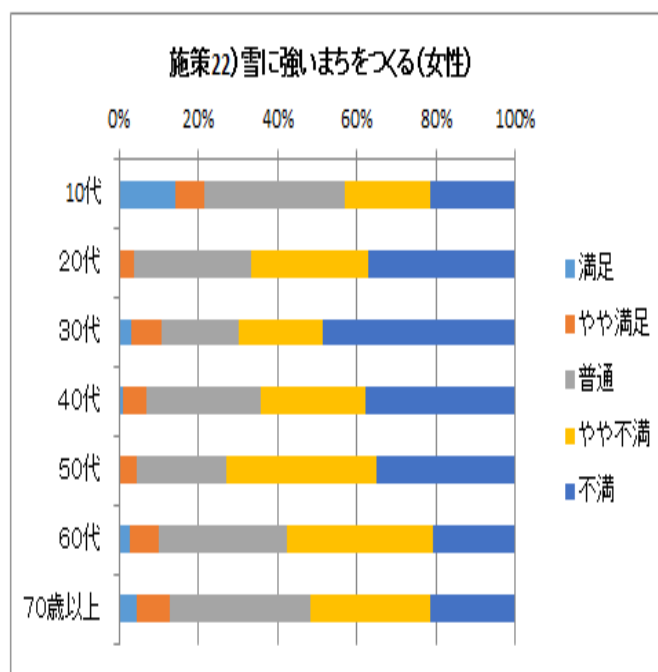
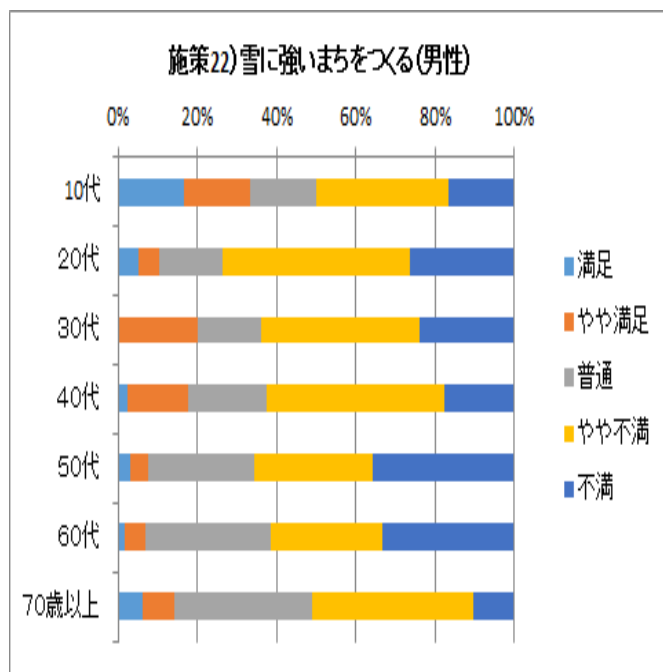
## 施策12) 雇用を安定的に確保し労働福祉が充実したまちをつくる

- 「施策12) 雇用を安定的に確保し、労働福祉が充実したまちをつくる」の満足度は、60代女性を除き、男性より女性が低くなっています。
- 満足度の平均値は男性2.3、女性2.1と普通からやや不満傾向になります。  
(満足5、やや満足4、普通3、やや不満2、不満1、としたときの満足度)



## 施策22) 雪に強いまちをつくる

- 「施策22) 雪に強いまちをつくる」の満足度は、60代女性を除き、男性より女性が低くなっています。
- 満足度の平均値は男性2.5、女性2.2と普通からやや不満傾向になります。  
(満足5、やや満足4、普通3、やや不満2、不満1、としたときの満足度)



## 4. 分科会分析

- 最も回答が多かった「子育てしやすいまち」でも、選択率は21.4%。
- 重点といっても、市民の意見は分散しています。
  - 分科会の開催意義があると考えます。
  - 他方、分科会テーマにとらわれすぎると「木を見て森を見ず」になりますので、要注意です！

### ふくし(健康・福祉)15.4%

- 高齢者が元気に暮らせるまち(2)
- 自立と社会参加を推進するまち(11)
- 健康づくりが充実したまち(12)

### しごとづくり(産業)29.4%

- 雇用を安定的に確保し、労働福祉が充実したまち(3)
- 中心市街地を活性化し賑わいのあるまち(5)
- 商工業を振興し経済活力のあふれるまち(7)
- 観光を振興し活気のあるまち(8)
- 生産性の高い農林業がいきづくまち(15)

### ひとづくり(こども・教育)21.1%

- 子育てしやすいまち(1)
- 豊かな心と確かな学力を身につけた子どもを育むまち(9)
- 歴史・文化を守り育てるまち(14)
- 誰もが生涯にわたり学習ができるまち(19)
- スポーツ・レクリエーションが盛んなまち(20)

### まちづくり(環境・都市機能)28.9%

- 雪に強いまち(4)
- 安全で安心できるまち(6)
- 都市交通対策が進んだまち(10)
- 身近な住環境が整備されたまち(13)
- 環境と調和した地球にやさしいまち(17)
- 快適な都市空間が形成されたまち(18)
- 環境への負荷がすくないまち(21)
- 情報化の進んだまち(23)
- 花と緑にあふれるまち(24)

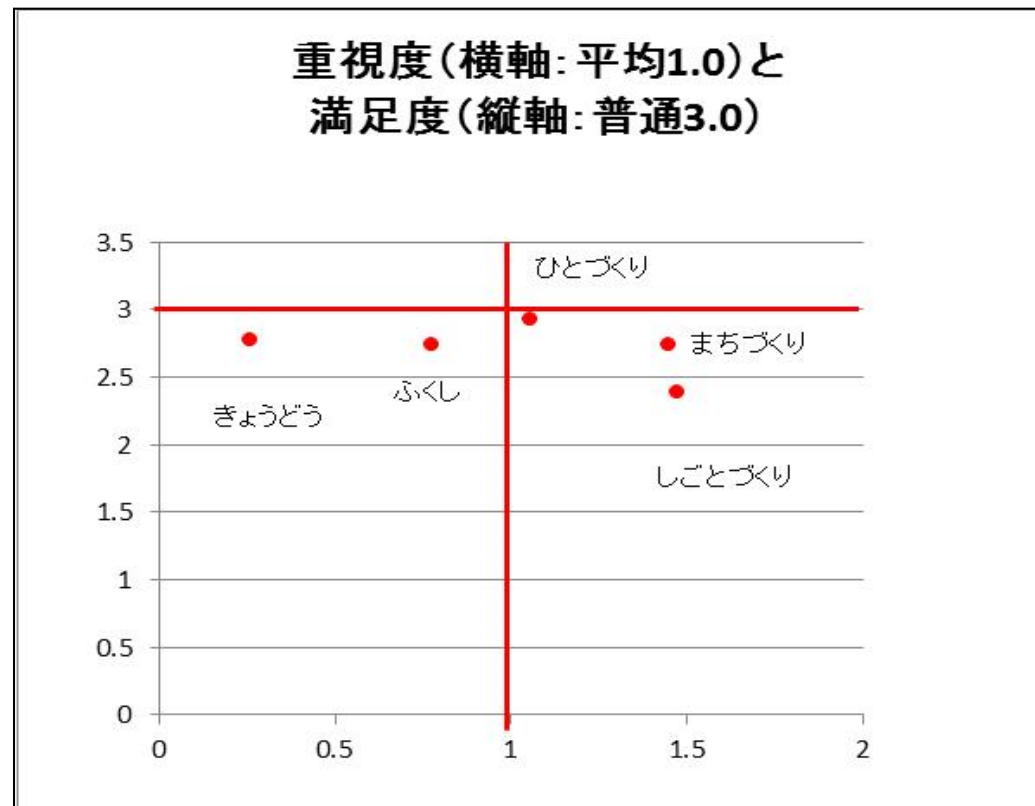
### きょうどう(協働・行政運営)5.1%

- ユニバーサルデザインによるやさしいまち(26)
- 効率的で効果的な行政運営を行う(16)
- 市民活動が活発なまち(22)
- 男女がともに自立して尊重しあうまち(24)
- 評価システムによる行政運営をおこなう(27)
- 連携と交流が盛んなまち(28)



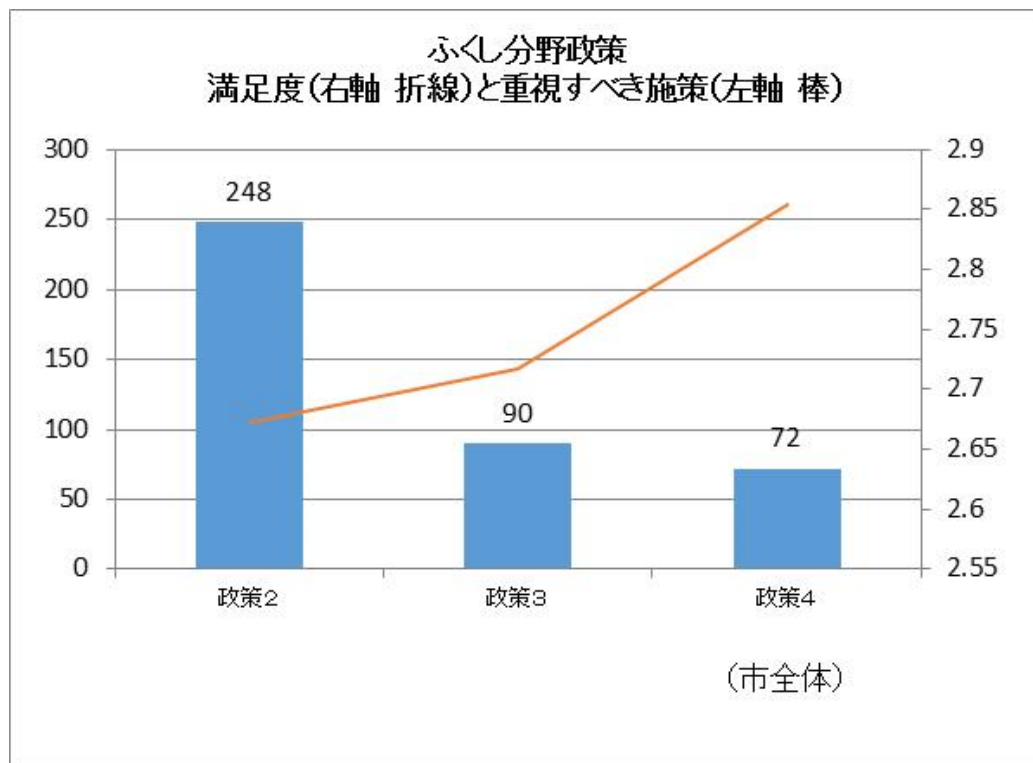
## 4. 分科会分析-分野別重視度と満足度

- 分科会の分野別に、重要度認識と、満足度認識で分けると、「しごとづくり」「まちづくり」に対する重視度が高いものの、満足度は低くなっています。
- 「ひとづくり」については、「しごとづくり」「まちづくり」次いで重視されています。また、平均的な満足度が得られています。
- 「きょうどう」に対しては、重視度が低くなっています。「わからない」「未回答」の回答が多く、評価しにくい政策と捉えられていることがわかります。



## 4. 分科会分析-ふくし分野施策

- ふくし分野の施策では、「政策2)高齢者が元気にらせるまちをつくる」に対する重視度が最も高く、満足度も低くなっています。



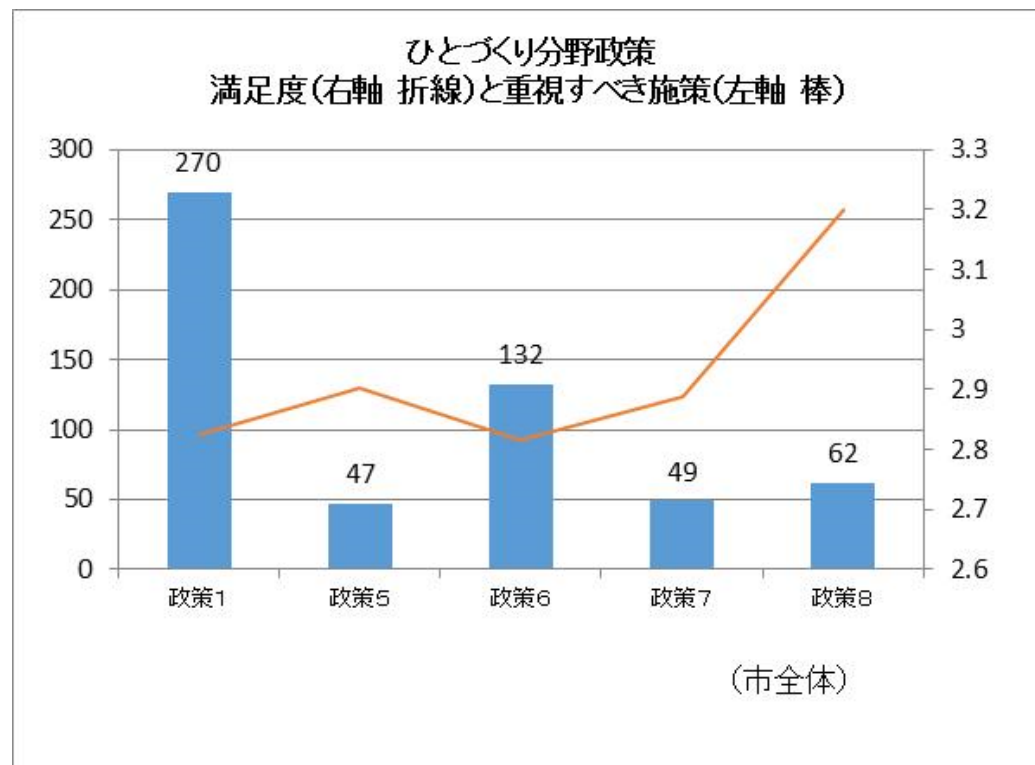
政策2) 高齢者が元気にらせるまちをつくる  
政策3) 自立と社会参加を推進するまちをつくる  
政策4) 健康づくりが充実したまちをつくる





## 4. 分科会分析-ひとづくり分野施策

- ひとづくり分野の施策では、「政策1)子育てしやすいまちをつくる」に対する重視度が最も高くなっていますが、満足度は低くなっています。
- 一方、「政策8)歴史・文化を守り育てるまちをつくる」に対しては、満足度が高くなっています。

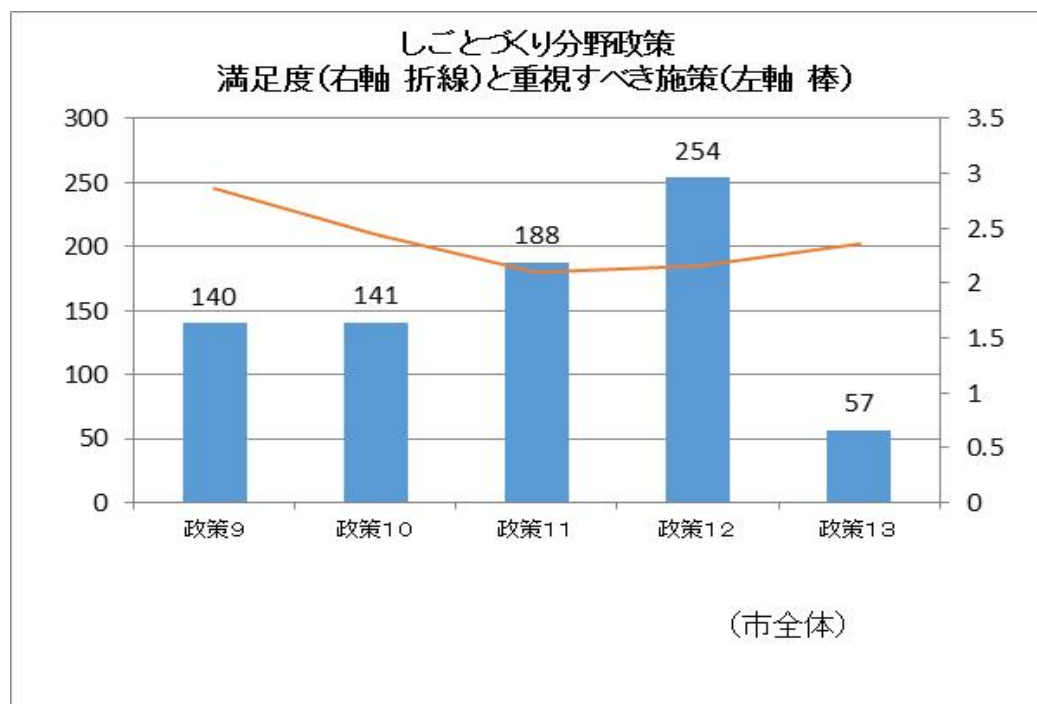


政策1) 子育てしやすいまちをつくる  
政策5) 誰もが生涯にわたり学習できるまちをつくる  
政策6) 豊かな心と確かな学力を身につけた子どもを育むまちをつくる  
政策7) スポーツ・レクリエーションが盛んなまちをつくる  
政策8) 歴史・文化を守り育てるまちをつくる



## 4. 分科会分析-しごとづくり分野施策

- しごとづくり分野の施策では、「政策12)雇用を安定的に確保し労働福祉が充実したまちをつくる」「政策11)中心市街地を活性化し賑わいのあるまちをつくる」に対する重視度が高くなっています。
- 一方。この2政策の満足度は、しごとづくり分野の中では、低めとなっています。

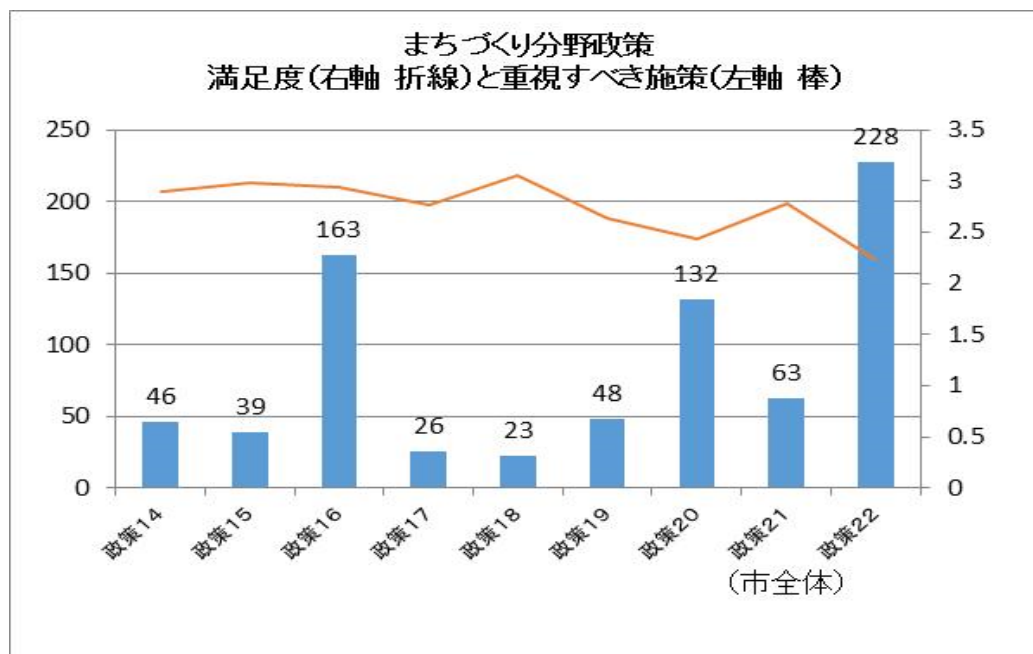


政策9) 観光を振興し活気のあるまちをつくる  
政策10) 商工業を振興し経済活力あふれるまちをつくる  
政策11) 中心市街地を活性化し賑わいのあるまちをつくる  
政策12) 雇用を安定的に確保し労働福祉が充実したまちをつくる  
政策13) 生産性の高い農林業がいきづくまちをつくる



## 4. 分科会分析-まちづくり分野施策

- まちづくり分野の施策では、「政策22)雪に強いまちをつくる」に対する重視度が最も高く、満足度が低くなっています。
- 次いで「政策16)安全で安心できるまちをつくる」「政策20)都市交通対策が進んだまちをつくる」に対する重視度が高くなっています。

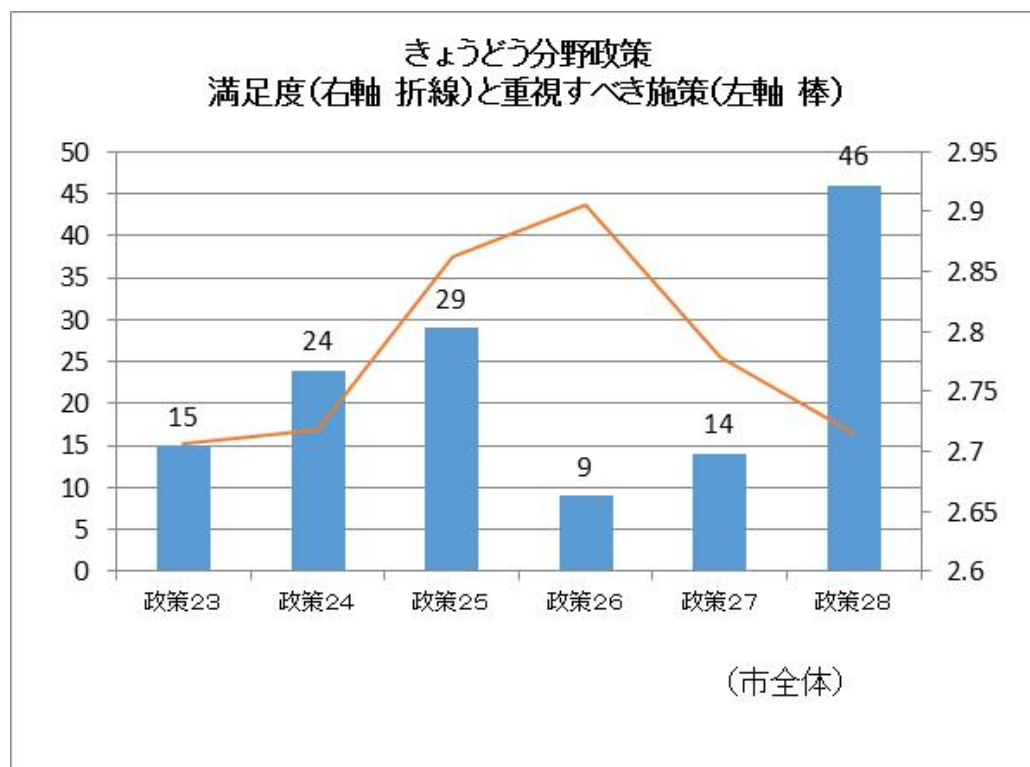


政策14) 環境と調和した地球にやさしいまちをつくる  
政策15) 環境への負荷が少ないまちをつくる  
政策16) 安全で安心できるまちをつくる  
政策17) 情報化の進んだまちをつくる  
政策18) 花と緑にあふれるまちをつくる  
政策19) 快適な都市空間が形成されたまちをつくる  
政策20) 都市交通対策が進んだまちをつくる  
政策21) 身近な住環境が整備されたまちをつくる  
政策22) 雪に強いまちをつくる



## 4. 分科会分析-きょうどう分野施策

- きょうどう分野の施策では、「政策28)効率的で効果的な行政運営を行う」に対する重視度が最も高く、満足度が低くなっています。



政策23)ユニバーサルデザインによるやさしいまちをつくる  
政策24)男女がともに自立して尊重しあうまちをつくる  
政策25)市民活動が活発なまちをつくる  
政策26)連携と交流が盛んなまちをつくる  
政策27)評価システムによる行政運営を行う  
政策28)効率的で効果的な行政運営を行う

