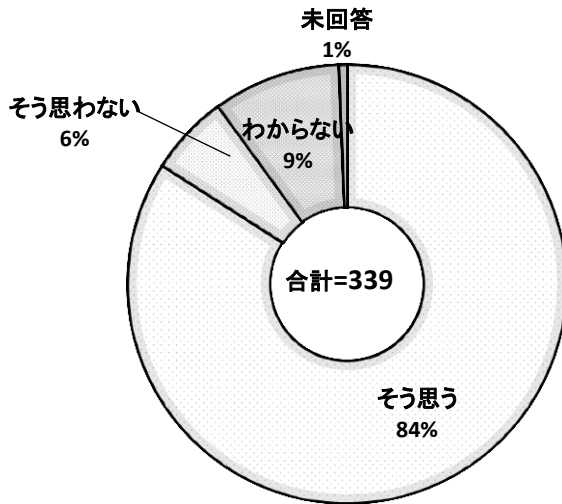


Ⅲ：調査結果（設問）

◆ 健やかで思いやりのあるまちづくりの取組について

問1 市では、安心して子供を産み育てる環境づくりを進める取組の一つとして、18歳以下の皆さんの医療費助成や夜間、休日など、子どもたちの医療体制の充実に努めています。この取組は安心して子どもを産み育てるために有効だと思いますか？（○は1つ）

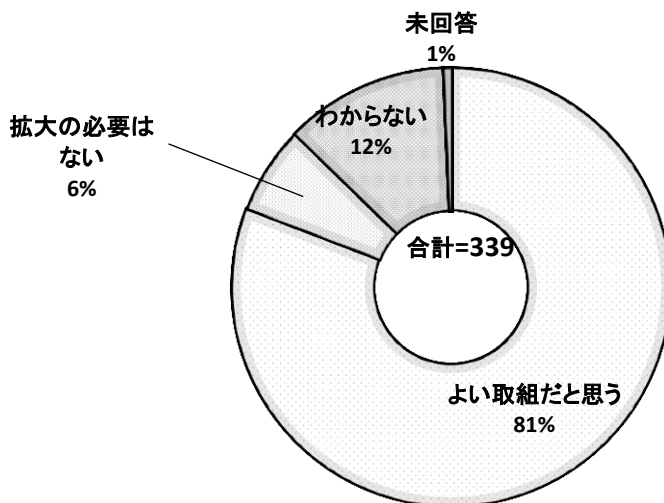
「そう思う」が84%となり、有効だと思う方が全体の8割を超える結果となりました。



| 選択肢 | 回答数 | 構成比 |
|--------|-----|------|
| そう思う | 285 | 84% |
| そう思わない | 20 | 6% |
| わからない | 32 | 9% |
| 未回答 | 2 | 1% |
| 合計 | 339 | 100% |

問2 こどもクラブを利用できる年齢については、現在の小学3年生までから、小学6年生までに拡大する予定です。この取組についてどう思いますか？（○は1つ）

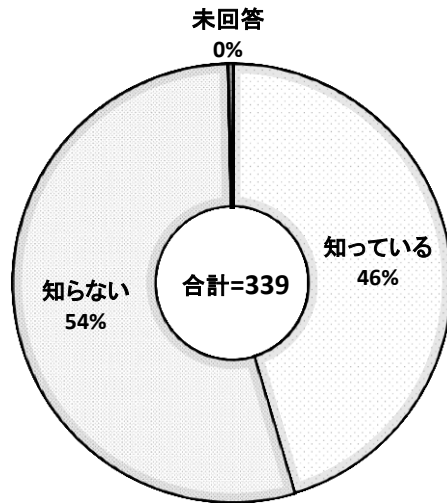
「よい取組みだと思う」が81%となりました。



| 選択肢 | 回答数 | 構成比 |
|-----------|-----|------|
| よい取組みだと思う | 274 | 81% |
| 拡大の必要はない | 22 | 6% |
| わからない | 41 | 12% |
| 未回答 | 2 | 1% |
| 合計 | 339 | 100% |

問3 市では、高齢者の方々等の孤立死・孤独死を防ぐため、様々な事業者と連携した「孤立死防止等ネットワーク」を設けています。この取組を知っていますか？
(○は1つ)

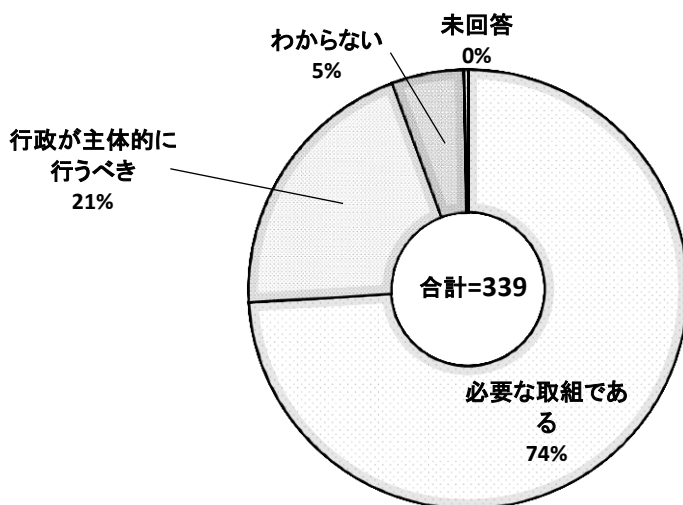
「知らない」が54%と、「知っている」の46%とをやや上回る結果となりました。



| 選択肢 | 回答数 | 構成比 |
|-------|-----|------|
| 知っている | 154 | 46% |
| 知らない | 184 | 54% |
| 未回答 | 1 | 0% |
| 合計 | 339 | 100% |

問4 市では、「地域福祉計画」の策定を進めており、高齢者や障がいのある方々、子どもたちが地域で安心して生活できるよう、地域の皆さん同士で支えあう仕組みを作っていこうとしています。こうした地域で支えあう仕組みについてどう思いますか？ (○は1つ)

「必要な取組である」が74%と、全体の約7割以上の方が必要だと考えています。



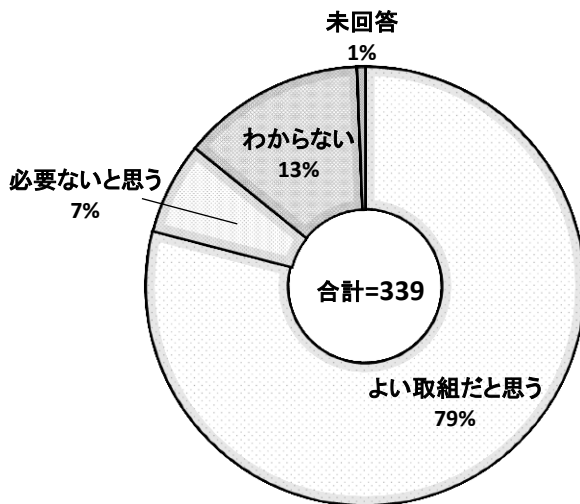
| 選択肢 | 回答数 | 構成比 |
|-------------|-----|------|
| 必要な取組である | 251 | 74% |
| 行政が主体的に行うべき | 69 | 21% |
| わからない | 18 | 5% |
| 未回答 | 1 | 0% |
| 合計 | 339 | 100% |

問5 高齢者や障がいのある方々、子どもたちが安心して生活できるようにするためには、どのような取組が必要だと思いますか？

※ IV：自由記述回答一覧 58 ページ～68 ページを参照ください。

問6 市では、市民の皆さん一人ひとりの医療データを皆さん自身が管理することで、そのデータに基づく、適切な医療、健康情報の提供や緊急時に活かす（これまでの病歴や処方された薬などを把握することで緊急時の対応を速やかに行うなど）ことができる取組を検討しています。こうした取組についてどう思いますか？
（○は1つ）

「よい取組みだと思う」が 79%と、全体の約8割の方がよい取組みだと思っている結果となりました。

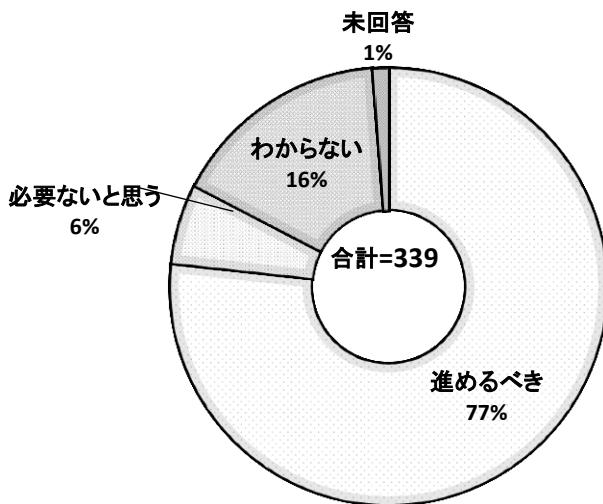


| 選択肢 | 回答数 | 構成比 |
|---------------|-----|------|
| よい取組みだ と思う | 268 | 79% |
| 必要ない と思う | 23 | 7% |
| わからない | 46 | 13% |
| 未回答 | 2 | 1% |
| 合 計 | 339 | 100% |

◆ 豊かな心と個性を育むまちづくりの取組について伺います

問7 【未来デザイン 2050 プロジェクト】市では、野口英世博士の功績を顕彰して創設された「野口英世アフリカ賞」(内閣府)を契機に、市内の高校生が在京の各国大使館やJICA等の国際貢献団体等を訪問するなど、異文化理解や語学習得を目指すプロジェクトに取り組んでいます。国際感覚を持った次世代の育成のため、こうした取組を積極的に進めるべきだと思いますか？(○は1つ)

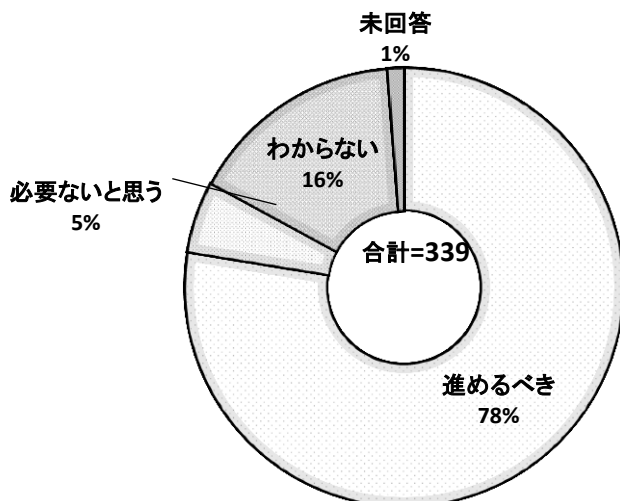
「進めるべき」が77%と、約8割の方が積極的に進めるべきだと回答しました。



| 選択肢 | 回答数 | 構成比 |
|---------|-----|------|
| 進めるべき | 260 | 77% |
| 必要ないと思う | 20 | 6% |
| わからない | 55 | 16% |
| 未回答 | 4 | 1% |
| 合計 | 339 | 100% |

問8 【コンピュータサイエンスサマーキャンプ】市では、子どもたちのコンピュータサイエンスへの関心を高め、ICT(情報通信技術)関連産業を担う人材を育成するため、会津大学で民間団体が行う取組を支援しています。こうした取組を積極的に進めるべきだと思いますか？(○は1つ)

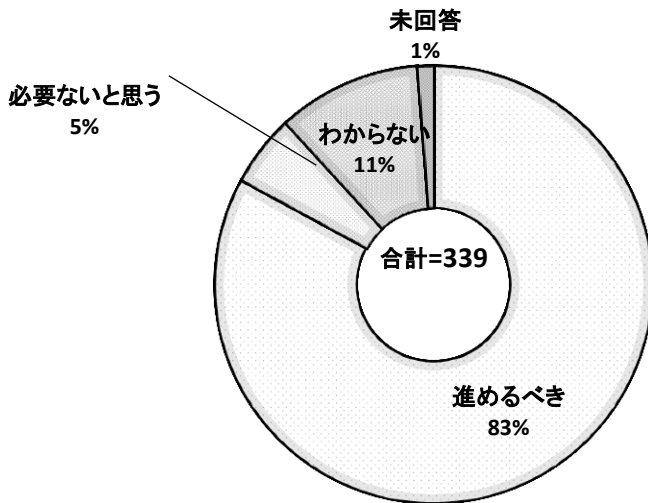
「進めるべき」が73%と、約8割の方が積極的に進めるべきと回答しました。



| 選択肢 | 回答数 | 構成比 |
|---------|-----|------|
| 進めるべき | 263 | 78% |
| 必要ないと思う | 18 | 5% |
| わからない | 54 | 16% |
| 未回答 | 4 | 1% |
| 合計 | 339 | 100% |

問9 【未来人材育成】市では、将来の世界、日本、会津若松をリードする人材の育成を図るため、世界、日本で活躍する各界第一人者の話を聞き、子どもたちが、将来の日本、地域の姿を考える機会を設けています。こうした取組を積極的に進めるべきだと思いますか？（○は1つ）

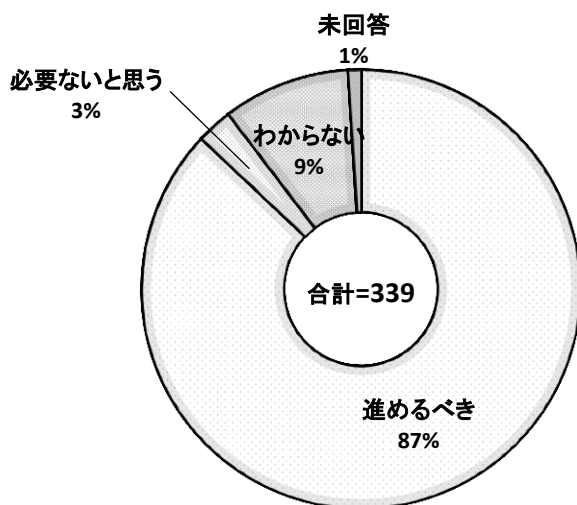
「進めるべき」が83%と、8割以上の方が積極的に進めるべきだと回答しました。



| 選択肢 | 回答数 | 構成比 |
|---------|-----|------|
| 進めるべき | 281 | 83% |
| 必要ないと思う | 18 | 5% |
| わからない | 36 | 11% |
| 未回答 | 4 | 1% |
| 合計 | 339 | 100% |

問10 【あいづっこ人材育成プロジェクト】市では、「憧れ」「学び」「誇り」をキーワードに、子どもたちの学力の向上と故郷会津に誇りを持つ優れた人材の育成を進める取組を進めています。こうした取組を積極的に進めるべきだと思いますか？（○は1つ）

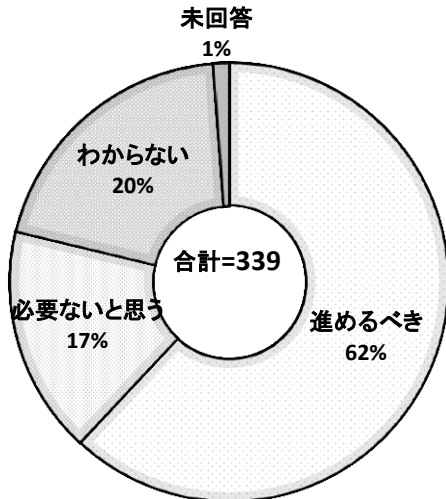
「進めるべき」が87%と、約9割の方が積極的に進めるべきだと回答しました。



| 選択肢 | 回答数 | 構成比 |
|---------|-----|------|
| 進めるべき | 295 | 87% |
| 必要ないと思う | 9 | 3% |
| わからない | 32 | 9% |
| 未回答 | 3 | 1% |
| 合計 | 339 | 100% |

問 1 1 他の地域では、スポーツ施設などの運営資金などを調達するため、施設の名称に企業の社名やブランド名などをつけることができるようにする取組（例えば、会津球場にスポンサーの社名をつけて「〇〇球場」とするなど）が行われています。こうした取組についてどう思いますか？（〇は1つ）

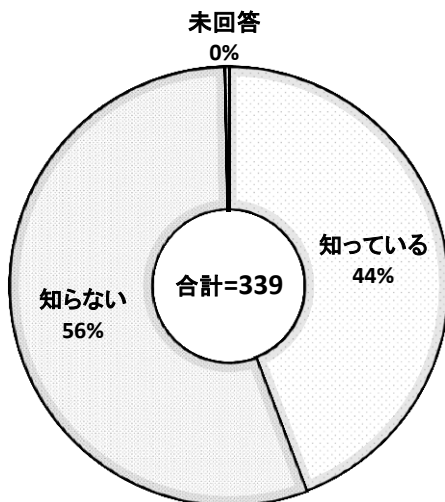
「進めるべき」62%、「必要ない」「わからない」が約20%という結果となりました。



| 選択肢 | 回答数 | 構成比 |
|---------|-----|------|
| 進めるべき | 210 | 62% |
| 必要ないと思う | 57 | 17% |
| わからない | 68 | 20% |
| 未回答 | 4 | 1% |
| 合計 | 339 | 100% |

問 1 2 【あいづまちなかアートプロジェクト】市では、まちなかの蔵や歴史的な建物などで、市が收藏している美術作品や「漆」などの芸術作品を展示し、市民の皆様や本市を訪れる方に見ていただく取組を行っています。こうした取組を知っていますか？（〇は1つ）

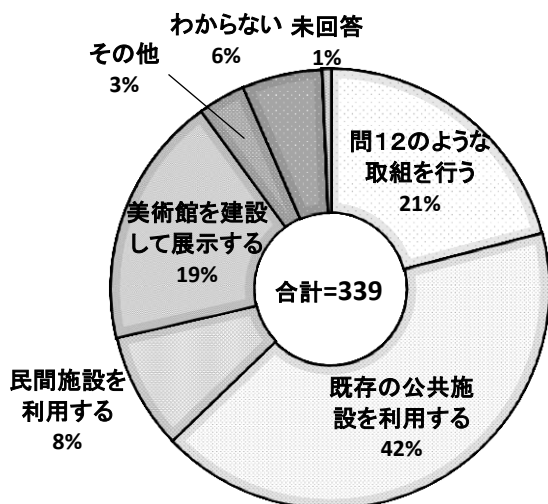
「知らない」が56%と取組を知っている方をやや上回る結果となりました。



| 選択肢 | 回答数 | 構成比 |
|-------|-----|------|
| 知っている | 150 | 44% |
| 知らない | 188 | 56% |
| 未回答 | 1 | 0% |
| 合計 | 339 | 100% |

問 1 3 美術品や芸術作品を広く皆さんに見ていただくためにはどのような方法が最もよいと思いますか？（○は1つ）

「既存の公共施設を利用する」42%、「問12のような取組を行う」21%、「美術館を建設して展示する」19%となり、半数近い方が既存施設を利用する方法がよいと考えていることがわかりました。

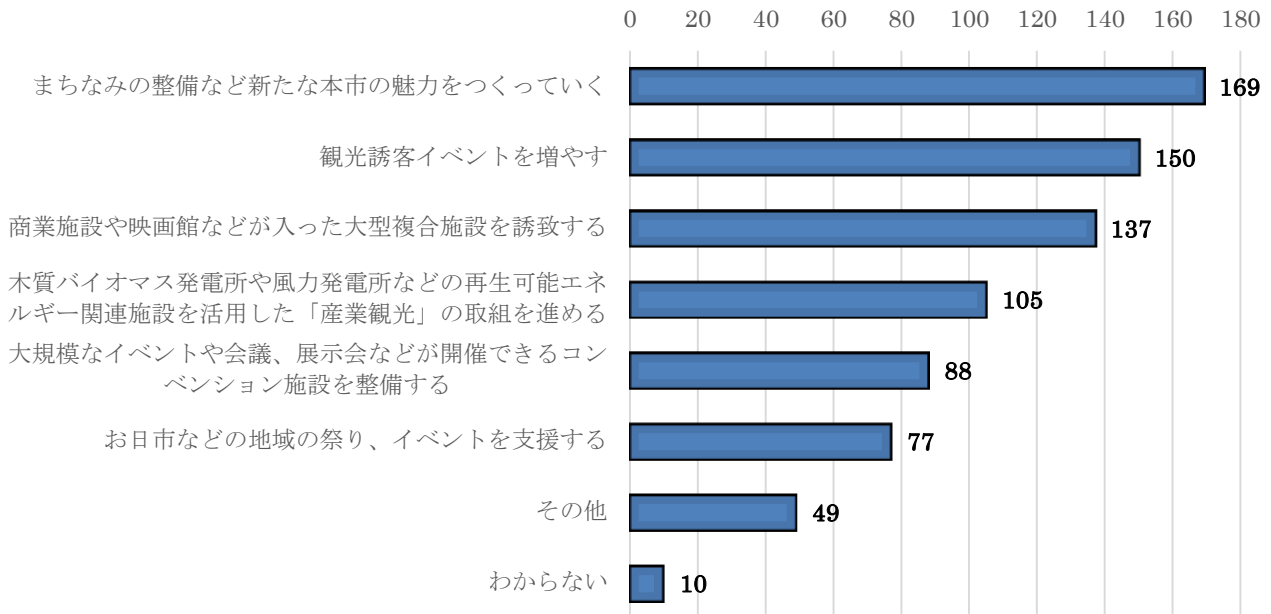


| 選択肢 | 回答数 | 構成比 |
|--------------|-----|------|
| 問12のような取組を行う | 71 | 21% |
| 既存の公共施設を利用する | 142 | 42% |
| 民間施設を利用する | 29 | 8% |
| 美術館を建設し展示する | 63 | 19% |
| その他 | 12 | 3% |
| わからない | 20 | 6% |
| 未回答 | 2 | 1% |
| 合計 | 339 | 100% |

◆ 活力あるまちづくりの取組について伺います

問 1 4 多くの方々に本市を訪れて（観光、企業交流人口の増加）いただき、また市民同士の交流を促進し、地域を活性化するためにはどのような方法が良いと思いますか？（〇は3つまで）

「まちなみの整備など新たな本市の魅力をつくっていく」、「観光誘客イベントを増やす」、「商業施設や映画館などが入った大型複合施設を誘致する」、といった回答が多い結果となりました。



「クロス集計の結果（地域活性化方策と年齢別内訳）」

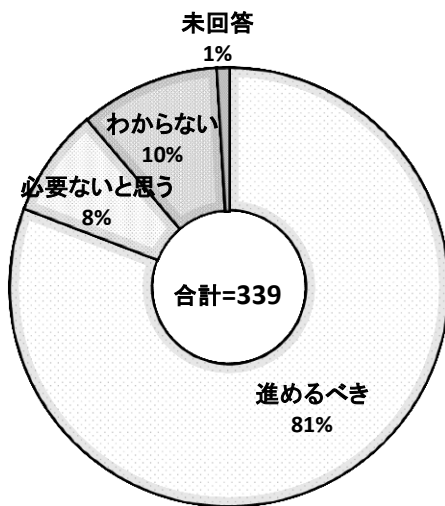
| | まちなみの整備など新たな本市の魅力をつくっていく | 観光誘客イベントを増やす | 商業施設や映画館などが入った大型複合施設を誘致する | 木質バイオマス発電所や風力発電所などの再生可能エネルギー関連施設を活用した「産業観光」の取組を進める | 大規模なイベントや会議、展示会などが開催できるコンベンション施設を整備する | お日市などの地域の祭り、イベントを支援する |
|-----|--------------------------|--------------|---------------------------|--|---------------------------------------|-----------------------|
| 10代 | 0 | 0 | 0 | 0 | 0 | 0 |
| 20代 | 0 | 0 | 0 | 0 | 0 | 0 |
| 30代 | 1 | 1 | 2 | 0 | 2 | 2 |
| 40代 | 3 | 4 | 2 | 2 | 0 | 2 |
| 50代 | 26 | 17 | 25 | 19 | 5 | 13 |
| 60代 | 77 | 69 | 58 | 46 | 46 | 39 |
| 70代 | 57 | 51 | 46 | 35 | 33 | 18 |
| 80代 | 4 | 5 | 4 | 3 | 2 | 2 |
| 未回答 | 1 | 3 | 0 | 0 | 0 | 1 |
| 合計 | 169 | 150 | 137 | 105 | 88 | 77 |

問15 多くの方々に本市を訪れていただく（観光、企業交流人口の増加）ためには、どのような取組が必要だと思えますか？（自由にご記入ください。）

※ IV：自由記述回答一覧 69 ページ～79 ページを参照ください。

問16 市では、河東工業団地を造成し、企業立地協定により、株式会社羅羅屋（ららや・ランドセル等の製造）会津若松工場や株式会社グリーン発電会津（木質バイオマス発電所）などが立地され、地元の方々が雇用されています。また、門田町徳久地内に新たな工業団地の造成を予定しています。こうした取組を積極的に進めるべきだと思えますか？（○は1つ）

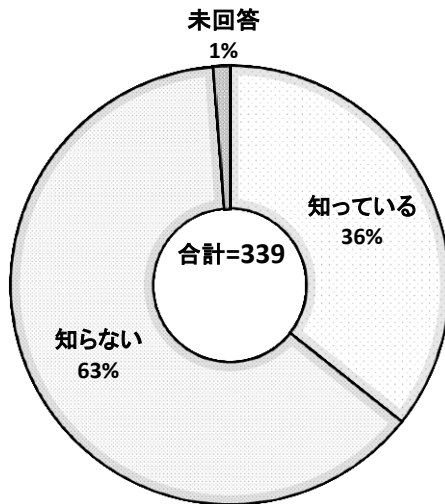
8割の方が、新たな工業団地の造成を積極的に進めるべきだと回答しました。



| 選択肢 | 回答数 | 構成比 |
|---------|-----|------|
| 進めるべき | 274 | 81% |
| 必要ないと思う | 27 | 8% |
| わからない | 35 | 10% |
| 未回答 | 3 | 1% |
| 合計 | 339 | 100% |

問 17 【会津若松医工連携推進プロジェクト】会津地域には、医療機器・医療品大手メーカー、IT企業、大学等が集積しており、これらを活かし、医療分野において新たな産業の創出などに取り組んでいます。こうした取組を知っていますか？（○は1つ）

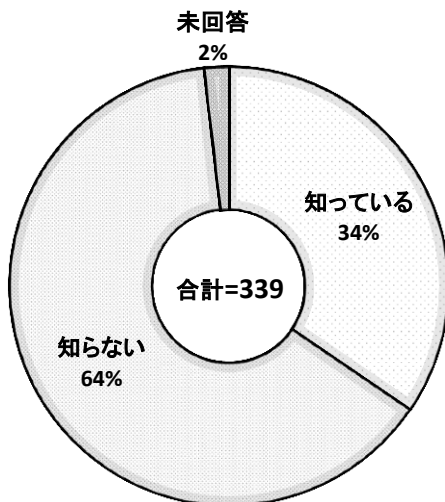
「知らない」63%となり、6割以上の方が取組を知らないという結果となりました。



| 選択肢 | 回答数 | 構成比 |
|-------|-----|------|
| 知っている | 121 | 36% |
| 知らない | 214 | 63% |
| 未回答 | 4 | 1% |
| 合計 | 339 | 100% |

問 18 【頑張るものづくり企業支援事業】本市には、地場産業をはじめ「ものづくり」企業が多くあります。市では、こうした企業間の連携を深めるとともに、販路を開拓する取組を行っています。こうした取組を知っていますか？（○は1つ）

「知らない」64%と、6割以上の方が取組を知らないという結果となりました。



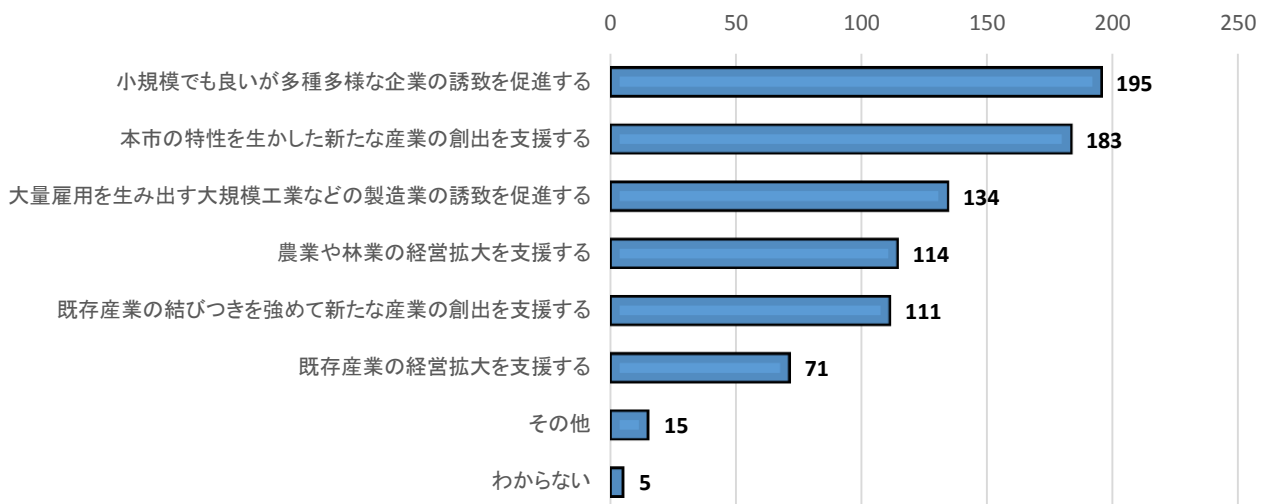
| 選択肢 | 回答数 | 構成比 |
|-------|-----|------|
| 知っている | 117 | 34% |
| 知らない | 216 | 64% |
| 未回答 | 6 | 2% |
| 合計 | 339 | 100% |

問 19 地域経済を活性化するため、地域の資源や特性をいかした「産業おこし（内発的な産業おこし）」などが各地で行われています。今後、本市の経済活動を活性化するためにどのような取組を進めていくべきだと思いますか？（自由にご記入ください。）

※ IV：自由記述回答一覧 80 ページ～88 ページを参照ください。

問 20 職を求める方が、希望する職業に就けるよう、地域産業を活性化する必要があります。そのためにはどのような取組が有効だと思いますか？（〇は3つまで）

「小規模でも良いが多種多様な企業の誘致を促進する」、「本市の特性を生かした新たな産業の創出を支援する」、「大量雇用を生み出す大規模工業などの製造業の誘致を促進する」といった回答が支持を集めました。

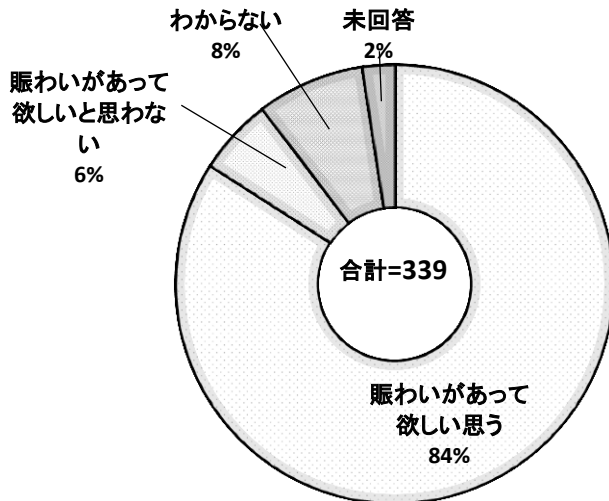


「クロス集計の結果 地域産業活性化の取組と年齢別内訳」

| | 小規模でも良いが多種多様な企業の誘致を促進する | 本市の特性を生かした新たな産業の創出を支援する | 大量雇用を生み出す大規模工業などの製造業の誘致を促進する | 農業や林業の経営拡大を支援する | 既存産業の結びつきを強めて新たな産業の創出を支援する | 既存産業の経営拡大を支援する |
|-----|-------------------------|-------------------------|------------------------------|-----------------|----------------------------|----------------|
| 10代 | 0 | 0 | 0 | 0 | 0 | 0 |
| 20代 | 0 | 0 | 0 | 0 | 0 | 0 |
| 30代 | 2 | 2 | 1 | 0 | 1 | 1 |
| 40代 | 3 | 4 | 3 | 1 | 1 | 2 |
| 50代 | 25 | 24 | 18 | 19 | 11 | 13 |
| 60代 | 94 | 87 | 64 | 52 | 59 | 30 |
| 70代 | 65 | 58 | 43 | 39 | 38 | 19 |
| 80代 | 4 | 6 | 5 | 3 | 0 | 4 |
| 未回答 | 2 | 2 | 0 | 0 | 1 | 2 |
| 合計 | 195 | 183 | 134 | 114 | 111 | 71 |

問 2 1 市では、中心市街地の魅力を高め、活気や賑わいのある地域をつくっていくため、「中心市街地活性化基本計画」を策定し、計画に基づく様々な取組を進めています。市街地中心部は活気、賑わいがあると思いますか？（○は1つ）

8割以上の方が市街地に賑わいがあると思うと思っている結果となりました。



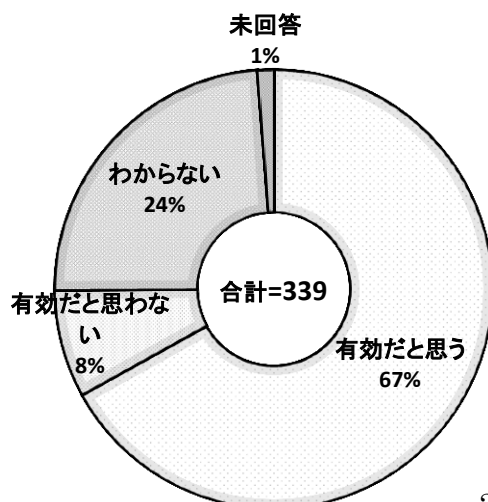
| 選択肢 | 回答数 | 構成比 |
|-------------|-----|------|
| 賑わいがあると思う | 285 | 84% |
| 賑わいがあると思わない | 19 | 6% |
| わからない | 27 | 8% |
| 未回答 | 8 | 2% |
| 合計 | 339 | 100% |

問 2 2 本市の中心市街地の活性化には、どのような取組が必要だと思いますか？（自由にご記入ください。）

※ IV：自由記述回答一覧 89 ページ～98 ページを参照ください。

問 2 3 農業の後継者が不足する中で、他の地域では、これまでの農業者が行ってきた作業などをデータ化し、経験者のデータに基づいて農業を行う取組も進められています。こうした取組は本市の農業を維持していくために有効だと思いますか？（○は1つ）

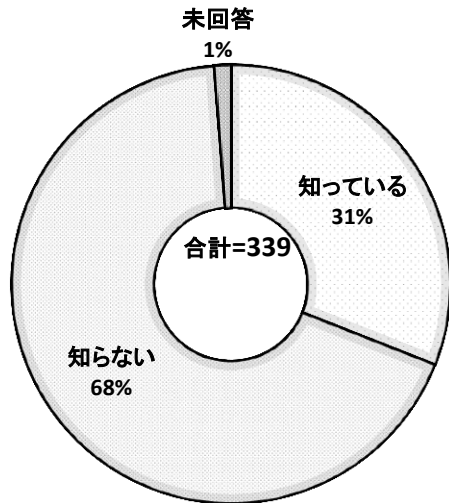
「有効だと思う」が67%と、約7割の方が有効な取組だと思っている結果となりました。



| 選択肢 | 回答数 | 構成比 |
|----------|-----|------|
| 有効だと思う | 227 | 67% |
| 有効だと思わない | 27 | 8% |
| わからない | 81 | 24% |
| 未回答 | 4 | 1% |
| 合計 | 339 | 100% |

問24 市では、流通大手企業と協定を締結し、会津地域の協力関係を構築しながら、農産物をはじめとする会津製品の販売促進、大規模農場の経営や契約農家づくりに取り組んでいます。こうした取組を知っていますか？（○は1つ）

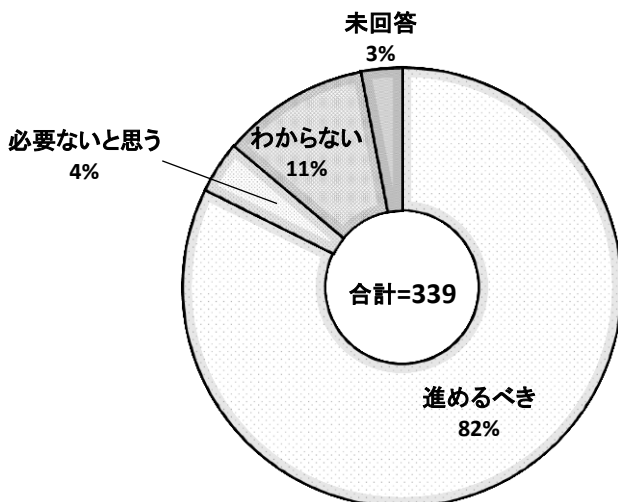
「知らない」68%となり、約7割の方が取組を知らないという結果となりました。



| 選択肢 | 回答数 | 構成比 |
|-------|-----|------|
| 知っている | 105 | 31% |
| 知らない | 230 | 68% |
| 未回答 | 4 | 1% |
| 合計 | 339 | 100% |

問25 こうした流通大手の企業との連携による本市物産の販路拡大について今後も積極的に進めていくべきだと思いますか？（○は1つ）

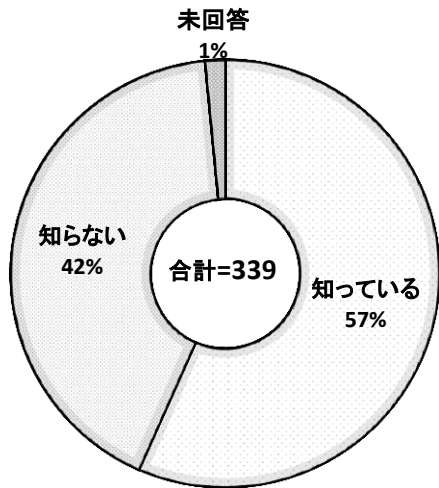
8割以上の方が積極的に進めていくべきと回答しました。



| 選択肢 | 回答数 | 構成比 |
|---------|-----|------|
| 進めるべき | 279 | 82% |
| 必要ないと思う | 13 | 4% |
| わからない | 37 | 11% |
| 未回答 | 10 | 3% |
| 合計 | 339 | 100% |

問 2 6 【あいづ食の陣】本市の旬の食材を旬の時期に市内の飲食店などで味わっていただき、農産物の地産地消に結びつけるとともに、本市産農産物の知名度の向上、消費拡大を図るための取組を進めています。こうした取組を知っていますか？（○は1つ）

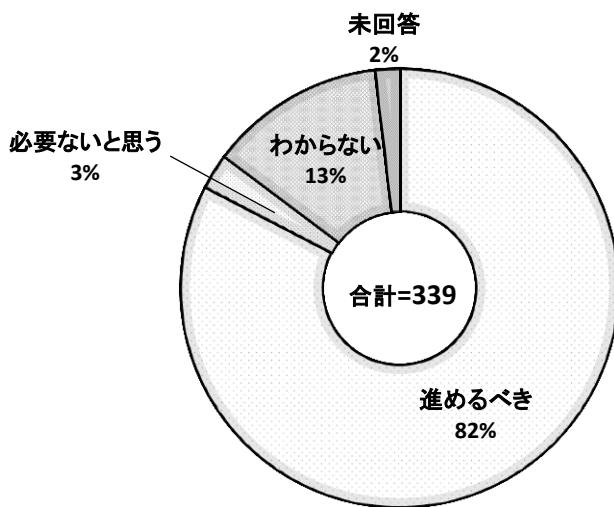
「知っている」57%、「知らない」42%と、「知っている」方が「知らない」方をやや上回る結果となりました。



| 選択肢 | 回答数 | 構成比 |
|-------|-----|------|
| 知っている | 192 | 57% |
| 知らない | 142 | 42% |
| 未回答 | 5 | 1% |
| 合 計 | 339 | 100% |

問 2 7 こうした取組（問 2 6）を積極的に進めていくべきだと思いますか？（○は1つ）

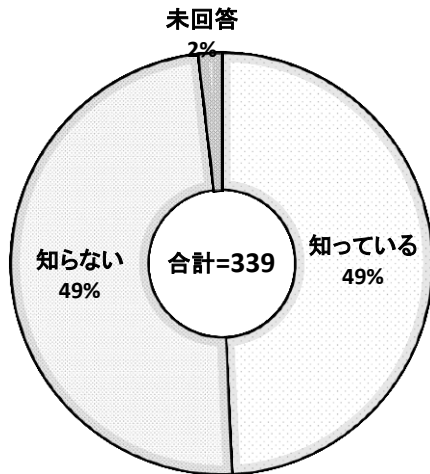
8割以上の方が積極的に進めていくべきだと回答しました。



| 選択肢 | 回答数 | 構成比 |
|---------|-----|------|
| 進めるべき | 280 | 82% |
| 必要ないと思う | 9 | 3% |
| わからない | 44 | 13% |
| 未回答 | 6 | 2% |
| 合 計 | 339 | 100% |

問 2 8 河東工業団地で稼働している木質バイオマス発電所では、これまで山林に残されてきた木材等をチップにして、それらを原料として発電（再生可能エネルギー）を行っています。市では、再生可能エネルギーによる発電の促進と、林業の活性化を目指し、木材を山から搬出する経費の一部を支援しています。こうした取組を知っていますか？（○は1つ）

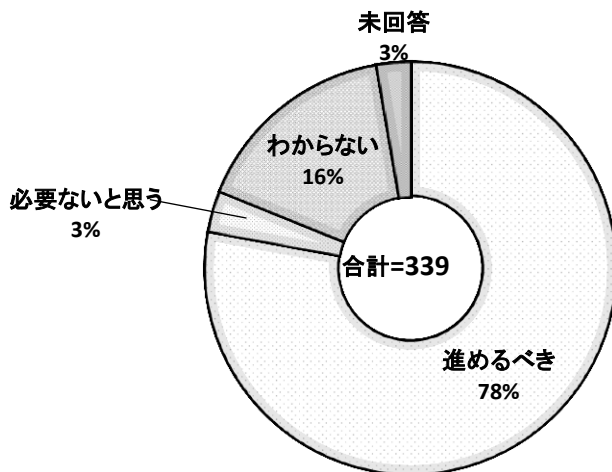
「知っている」と「知らない」が半々という結果となりました。



| 選択肢 | 回答数 | 構成比 |
|-------|-----|------|
| 知っている | 167 | 49% |
| 知らない | 166 | 49% |
| 未回答 | 6 | 2% |
| 合計 | 339 | 100% |

問 2 9 こうした取組（問 2 8）を積極的に進めていくべきだと思いますか？（○は1つ）

7割以上の方が積極的に支援を進めるべきと回答しました。



| 選択肢 | 回答数 | 構成比 |
|---------|-----|------|
| 進めるべき | 264 | 78% |
| 必要ないと思う | 11 | 3% |
| わからない | 55 | 16% |
| 未回答 | 9 | 3% |
| 合計 | 339 | 100% |

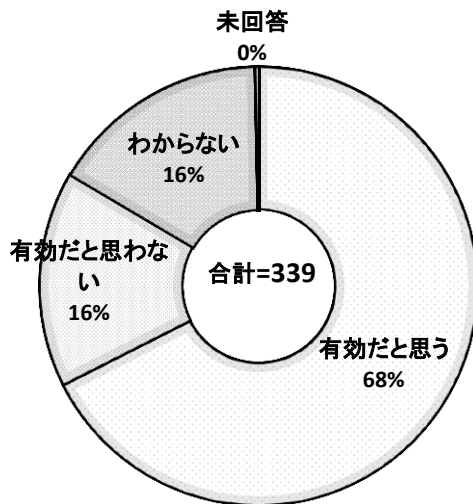
問 3 0 本市を含め、日本の農林業は、農林業従事者の高齢化や耕作放棄地の拡大といった課題を抱えています。市では、担い手育成の取組に加え、大規模農業や技術訓練への支援などの取組を検討していますが、本市の農業や林業の活力再生には、どのような取組が必要だと思いますか？（自由にご記入ください。）

※ IV：自由記述回答一覧 99 ページ～107 ページを参照ください。

◆ 自然にやさしく安全で住みやすいまちづくりについて伺います

問31 市では、環境に配慮するとともに、災害時の非常用電源（電気自動車の蓄電池に蓄えられる電力を災害時には建物の電源として利用）として利用するため、公用車として電気自動車の配置も行っています。こうした取組は環境保全や災害時に有効だと思いますか？（○は1つ）

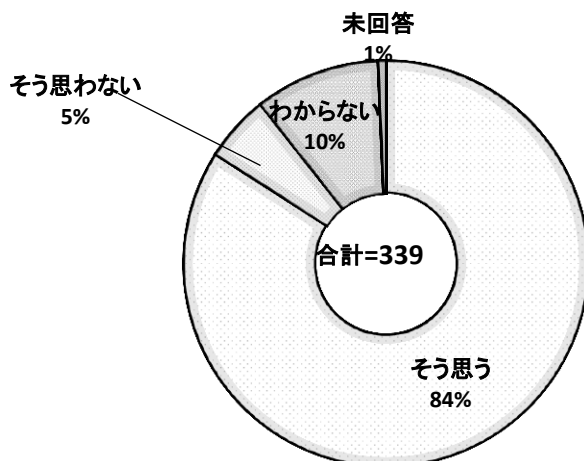
約7割の方が有効な取組だと回答しました。



| 選択肢 | 回答数 | 構成比 |
|----------|-----|------|
| 有効だと思う | 229 | 68% |
| 有効だと思わない | 54 | 16% |
| わからない | 55 | 16% |
| 未回答 | 1 | 0% |
| 合計 | 339 | 100% |

問32 市では、市内のエネルギー消費量に占める水力発電や風力発電、太陽光発電、木質バイオマス発電などの再生可能エネルギーの供給量が41%（平成22年度・県内平均約21%）を占めています。環境への配慮とエネルギーの地産地消を目指し、平成35年度にはその割合を60%にする目標を掲げています。こうした再生可能エネルギー（自然エネルギーともいいます。）による電力の供給を増やしていくべきと思いますか？（○は1つ）

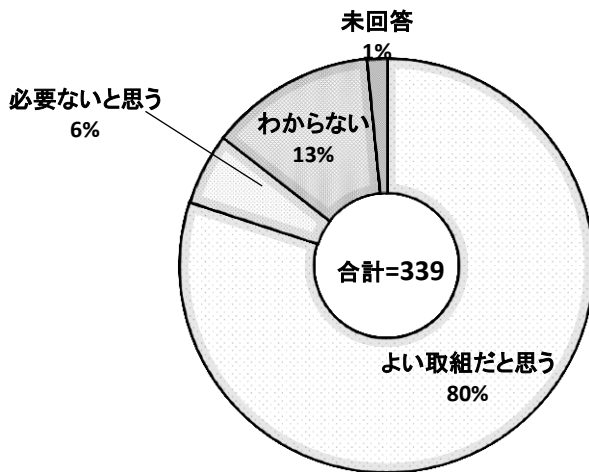
8割以上の方が再生可能エネルギーによる電力の供給を増やしていくべきと回答しました。



| 選択肢 | 回答数 | 構成比 |
|--------|-----|------|
| そう思う | 285 | 84% |
| そう思わない | 18 | 5% |
| わからない | 34 | 10% |
| 未回答 | 2 | 1% |
| 合計 | 339 | 100% |

問33 今後、東北電力など電力事業者が、現在の電力メーターを順次、スマートメーター（電力をデジタルで計測して、通信機能により計測値を送信するメーター）に交換することが発表されました。このメーターにより家庭内の電力消費量などが瞬時にわかるとともに、地域内の電力の供給を調整することにも役立ちます。また家庭内の電力使用量の抑制や高齢者世帯などの見守りなどのサービスを行うことも可能となります。こうしたサービスを行政や民間事業者が行っていくことをどのように思いますか？（○は1つ）

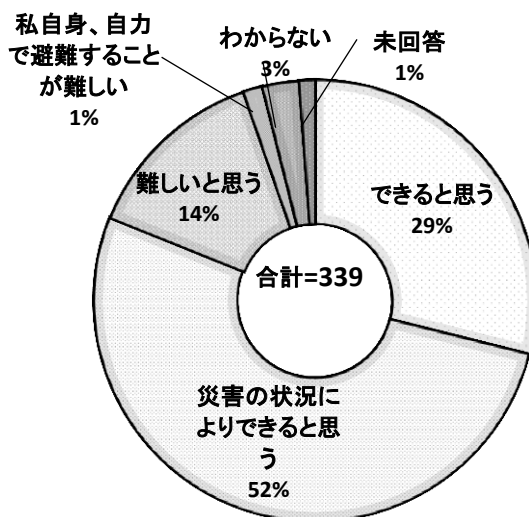
8割の方がスマートメーターによるサービス提供の取組を良いと評価しています。



| 選択肢 | 回答数 | 構成比 |
|----------|-----|------|
| よい取組だと思う | 271 | 80% |
| 必要ないと思う | 19 | 6% |
| わからない | 44 | 13% |
| 未回答 | 5 | 1% |
| 合計 | 339 | 100% |

問34 市では、「地域防災計画」と災害時対応のマニュアルを策定し、今後、地域の皆様にも説明していく考えです。特に災害時には多くの方々の協力やお手伝いが必要とされます。災害時に自力で避難できない方が自宅や職場の近くにいる場合、事前にそうした方々の情報があれば、避難のお手伝いができますか？（○は1つ）

「災害の状況により出来ると思う」52%、「できると思う」29%と、8割以上の方が避難の手伝い出来ると思うと回答しました。



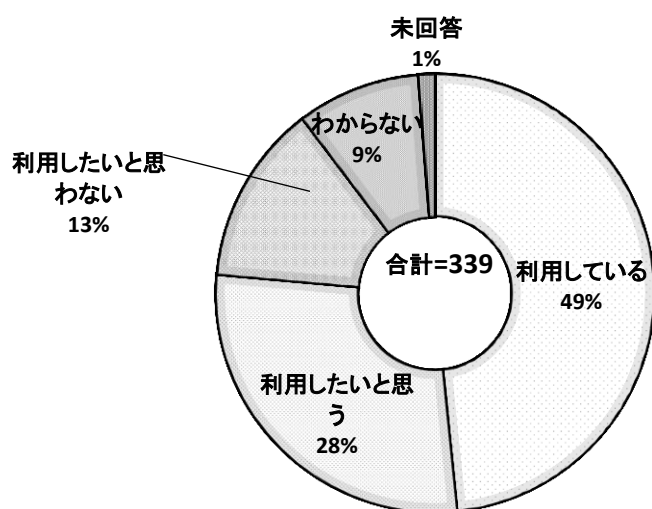
| 選択肢 | 回答数 | 構成比 |
|-------------------|-----|------|
| できると思う | 98 | 29% |
| 災害の状況によりできると思う | 177 | 52% |
| 難しいと思う | 46 | 14% |
| 私自身、自力で避難することが難しい | 5 | 1% |
| わからない | 9 | 3% |
| 未回答 | 4 | 1% |
| 合計 | 339 | 100% |

「問34 クロス集計の結果（地区別内訳）」

| | 災害の状況により | | | 自力で避難が 難しい |
|-----|----------|--------|--------|---------------|
| | できると思う | できると思う | 難しいと思う | |
| 鶴城 | 8 | 13 | 2 | 0 |
| 城北 | 6 | 9 | 1 | 0 |
| 行仁 | 6 | 15 | 4 | 3 |
| 城西 | 3 | 17 | 2 | 1 |
| 謹教 | 6 | 22 | 5 | 0 |
| 日新 | 8 | 11 | 2 | 0 |
| 湊 | 4 | 4 | 2 | 0 |
| 一箕 | 12 | 18 | 10 | 0 |
| 松長 | 1 | 3 | 2 | 0 |
| 永和 | 4 | 6 | 1 | 0 |
| 神指 | 1 | 9 | 2 | 1 |
| 門田 | 9 | 14 | 4 | 0 |
| 城南 | 1 | 3 | 0 | 0 |
| 大戸 | 2 | 4 | 0 | 0 |
| 東山 | 4 | 3 | 2 | 0 |
| 小金井 | 1 | 2 | 1 | 0 |
| 荒館 | 7 | 8 | 1 | 0 |
| 川南 | 3 | 5 | 2 | 0 |
| 河東 | 12 | 14 | 5 | 0 |

問35 様々な情報の収集や発信、他の人との連絡にインターネット（携帯電話を含む。）を利用していますか？また利用したいと思いますか？（○は1つ）

「利用している」が49%と、半数が利用している結果となった。また、「利用したいと思う」と考えている方は28%という結果となりました。

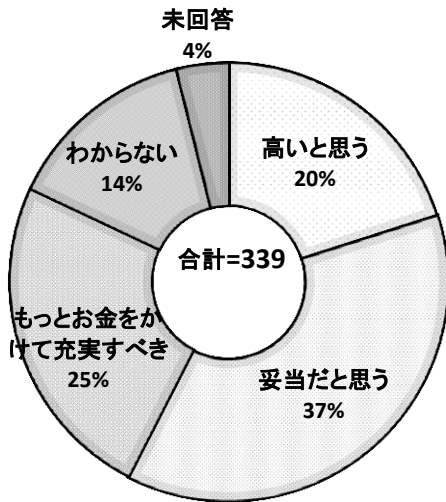


| 選択肢 | 回答数 | 構成比 |
|------------|-----|------|
| 利用している | 164 | 49% |
| 利用したいと思う | 95 | 28% |
| 利用したいと思わない | 45 | 13% |
| わからない | 31 | 9% |
| 未回答 | 4 | 1% |
| 合計 | 339 | 100% |

◆ 快適で利便性の高いまちづくりについて伺います。

問36 市では、除雪、排雪の実施にあたって平成20～24年度において年間平均約5億6,300万円、市民1人あたりに換算すると年間約4,600円の費用をかけています。この金額についてどう思いますか？（○は1つ）

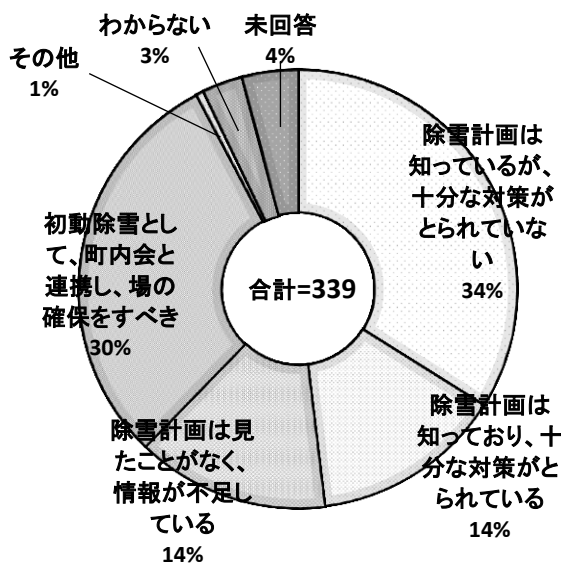
「妥当だと思う」37%、「もっとお金をかけて充実すべき」25%という結果になりました。



| 選択肢 | 回答数 | 構成比 |
|----------------|-----|------|
| 高いと思う | 68 | 20% |
| 妥当だと思う | 127 | 37% |
| もっとお金をかけて充実すべき | 83 | 25% |
| わからない | 48 | 14% |
| 未回答 | 13 | 4% |
| 合計 | 339 | 100% |

問37 あなたは、市の除雪計画（対策）をどう思いますか？（○は1つ）

「除雪計画は知っているが、十分な対策がとられていない」が34%と、現在の対策が十分でないと感じている方が3割、「除雪計画は知っており、十分な対策がとられている」と感じている方が14%という結果になりました。



| 選択肢 | 回答数 | 構成比 |
|----------------|-----|------|
| 十分な対策がとられていない | 115 | 34% |
| 十分な対策がとられている | 48 | 14% |
| 情報が不足している | 48 | 14% |
| 町内会と連携、場の確保が必要 | 102 | 30% |
| その他 | 2 | 1% |
| わからない | 10 | 3% |
| 未回答 | 14 | 4% |
| 合計 | 339 | 100% |

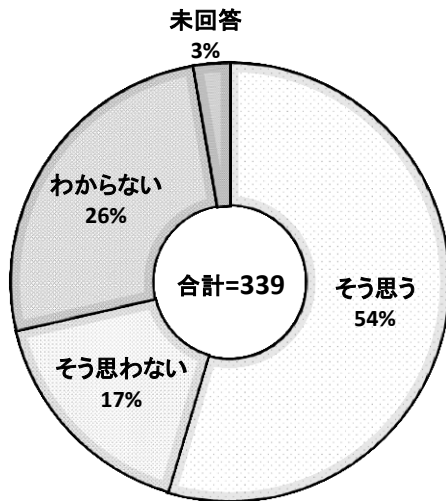
**問38 除雪、排雪のあり方について有効だと思う手法があればお聞かせください。
(自由にご記入ください。)**

※ IV：自由記述回答一覧 108 ページ～117 ページを参照ください。

◆ パートナーシップのまちづくりについて伺います。

問39 あなたの住む地域の皆さんは、困ったときに助け合える関係だと思えますか？（○は1つ）

「そう思う」54%と半数以上が助け合える関係だと回答しました。



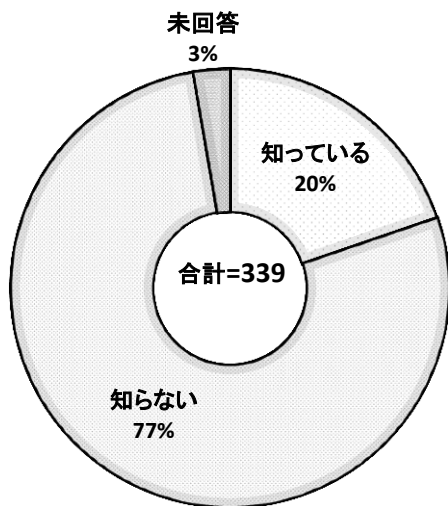
| 選択肢 | 回答数 | 構成比 |
|--------|-----|------|
| そう思う | 185 | 54% |
| そう思わない | 57 | 17% |
| わからない | 88 | 26% |
| 未回答 | 9 | 3% |
| 合計 | 339 | 100% |

「問39 クロス集計の結果 地区別内訳」

| | そう思う | そう思わない | わからない |
|-----|------|--------|-------|
| 鶴城 | 14 | 5 | 6 |
| 城北 | 9 | 5 | 4 |
| 行仁 | 17 | 4 | 7 |
| 城西 | 16 | 4 | 3 |
| 謹教 | 21 | 6 | 6 |
| 日新 | 11 | 5 | 6 |
| 湊 | 6 | 0 | 1 |
| 一箕 | 20 | 6 | 13 |
| 松長 | 3 | 0 | 3 |
| 永和 | 9 | 0 | 3 |
| 神指 | 7 | 3 | 3 |
| 門田 | 13 | 4 | 8 |
| 城南 | 1 | 0 | 2 |
| 大戸 | 3 | 2 | 2 |
| 東山 | 5 | 3 | 1 |
| 小金井 | 2 | 3 | 0 |
| 荒館 | 9 | 2 | 6 |
| 川南 | 6 | 2 | 4 |
| 河東 | 18 | 7 | 7 |

問 4 0 【市民協働推進指針】 地域の方々や市民団体の皆様の様々な活動を支援するとともに、市と地域、市民団体の方々が連携して（「協働」により）地域の課題を解決していくため、その連携のあり方などを「指針」としてまとめました。この指針を知っていますか？（○は1つ）

約 8 割の方が「市民協働推進指針」を知らないという結果となりました。



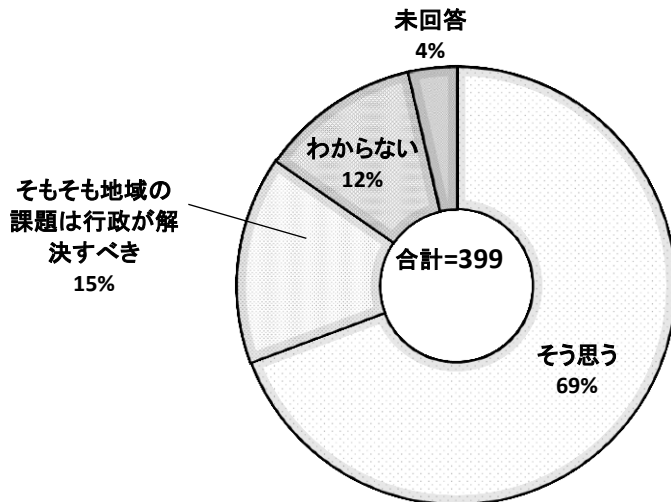
| 選択肢 | 回答数 | 構成比 |
|-------|-----|------|
| 知っている | 67 | 20% |
| 知らない | 263 | 77% |
| 未回答 | 9 | 3% |
| 合 計 | 339 | 100% |

問 4 1 行政と市民の皆様が協働で（共に）取り組んでいくことがのぞましいと思うことについて、なるべく具体的にご記入ください。（自由にご記入ください。）

※ IV：自由記述回答一覧 118 ページ～122 ページを参照ください。

問 4 2 【地域づくり委員会】 市民の皆様からいただくご要望や地域の課題は多様化してきており、これまでの行政サービスのみでは、対応が難しいものも多くあります。こうしたことから、地域の皆様とともに解決策を見出していくため、河東地区や北会津地区では地域住民の方々による「地域づくり委員会」が設置され、身近な課題解決のための取組が行われています。こうした地域の皆様自らによる地域の課題解決に向けた活動を市は積極的に支援すべきだと思いますか？（○は1つ）

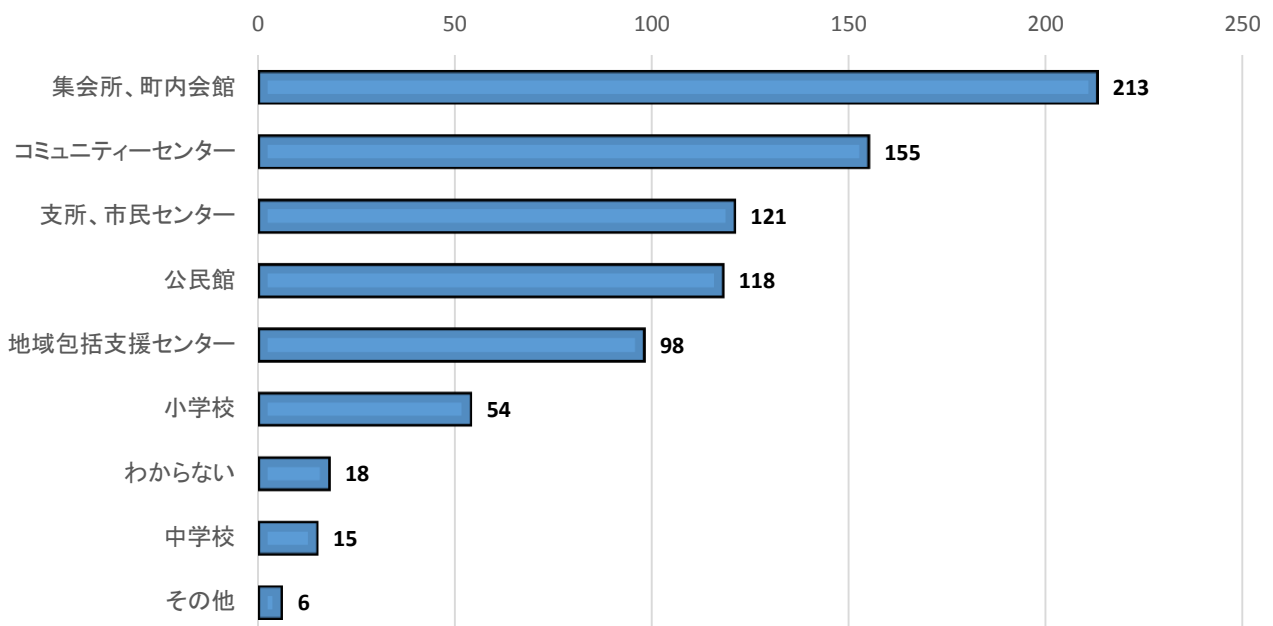
約7割の方が地域の活動を市が積極的に支援すべきと回答しました。



| 選択肢 | 回答数 | 構成比 |
|----------------|-----|------|
| そう思う | 235 | 69% |
| 地域の課題は行政が解決すべき | 52 | 15% |
| わからない | 40 | 12% |
| 未回答 | 12 | 4% |
| 合計 | 339 | 100% |

問 4 3 「地域」の核（拠点）となる施設は、次のどの施設だと思いますか？
（○は3つまで）

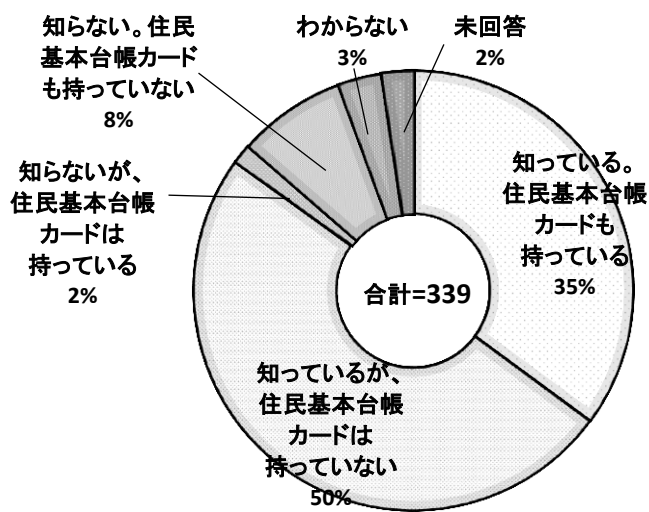
「集会所、町内会館」、「コミュニティーセンター」、「支所、市民センター」の順という結果となりました。



◆ 市政運営について伺います。

問 4 4 市の住民基本台帳カードをお持ちの方は、全国のコンビニエンスストア（年末年始を除く午前6時30分～午後11時まで）で、住民票の写し、印鑑登録証明書、戸籍謄本・抄本等を取得することができます。こうした取組を知っていますか？（○は1つ）

「知っているが、住民基本台帳カードは持っていない」50%、「知っている、住民基本台帳カードも持っている」35%と、8割以上の方が住民基本台帳カードを知っていると回答した一方、実際に住民基本台帳カードを持っている方は約4割にとどまる結果となりました。



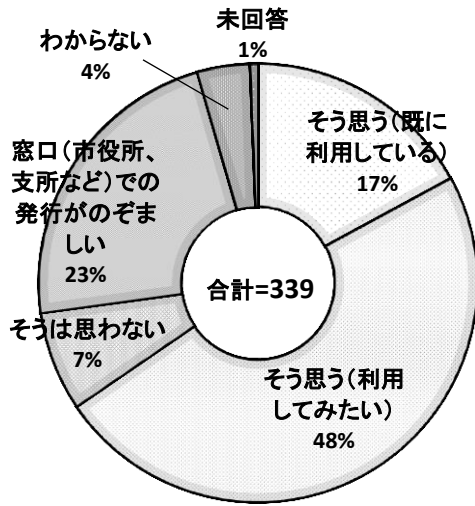
| 選択肢 | 回答数 | 構成比 |
|------------------|-----|------|
| 知っている。カードも持っている | 119 | 35% |
| 知っている。カードは持っていない | 169 | 50% |
| 知らない。カードは持っている | 5 | 2% |
| 知らない。カードも持っていない | 27 | 8% |
| わからない | 11 | 3% |
| 未回答 | 8 | 2% |
| 合計 | 339 | 100% |

「問 4 4 クロス集計の結果 (年代別)」

| | 知っている。住民基本台帳カードも持っている | 知っているが、住民基本台帳カードは持っていない | 知らないが、住民基本台帳カードは持っている | 知らない。住民基本台帳カードも持っていない | わからない |
|-----|-----------------------|-------------------------|-----------------------|-----------------------|-------|
| 10代 | 0 | 0 | 0 | 0 | 0 |
| 20代 | 0 | 0 | 0 | 0 | 0 |
| 30代 | 0 | 3 | 0 | 0 | 0 |
| 40代 | 0 | 4 | 0 | 2 | 0 |
| 50代 | 13 | 30 | 1 | 3 | 2 |
| 60代 | 62 | 79 | 4 | 12 | 7 |
| 70代 | 35 | 52 | 0 | 9 | 2 |
| 80代 | 7 | 0 | 0 | 1 | 0 |
| 未回答 | 2 | 1 | 0 | 0 | 0 |
| 合計 | 119 | 169 | 5 | 27 | 11 |

問 4 5 様々な証明書などをコンビニエンスストアで受け取れるサービスは便利だと思いますか？（○は1つ）

「そう思う（利用してみたい）」48%、「そう思う（既に利用している）」17%と、約7割の方が便利だと思っている結果となりました。



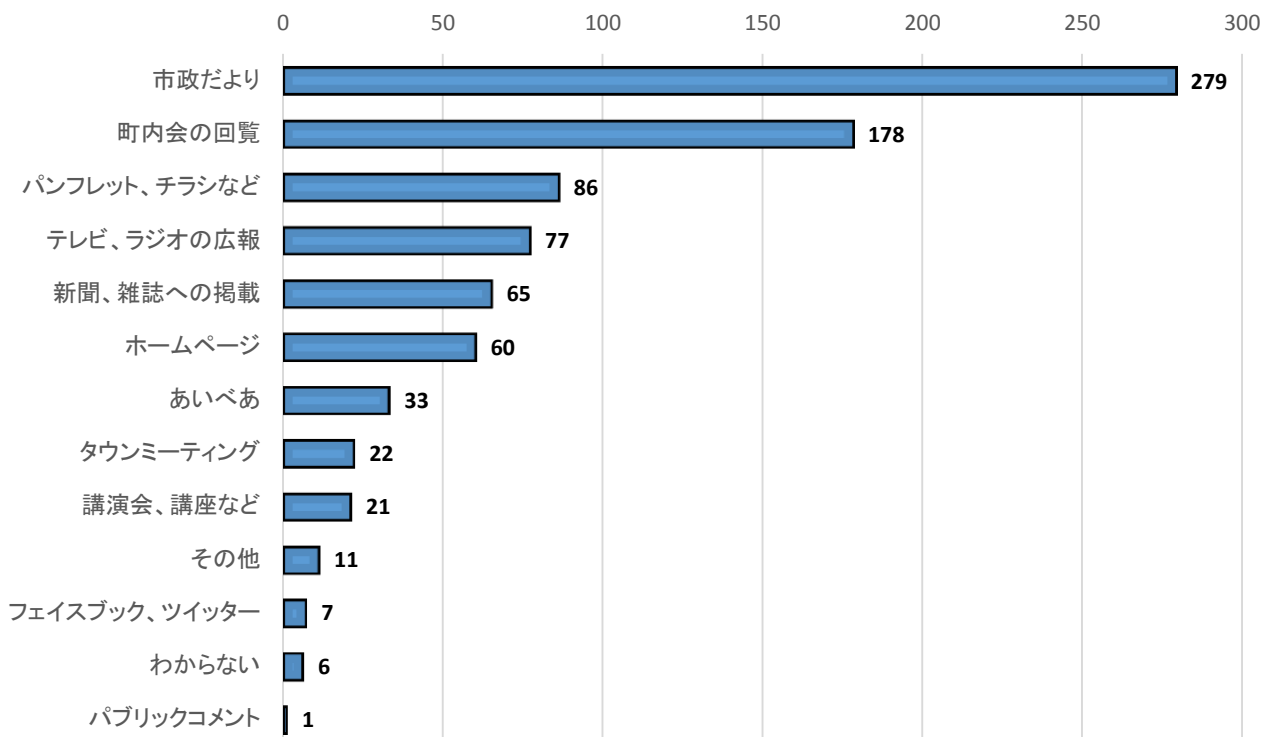
| 選択肢 | 回答数 | 構成比 |
|---------------|-----|------|
| そう思う（既に利用してる） | 58 | 17% |
| そう思う（利用してみたい） | 164 | 48% |
| そうは思わない | 25 | 7% |
| 窓 口 | 77 | 23% |
| わからない | 13 | 4% |
| 未回答 | 2 | 1% |
| 合 計 | 339 | 100% |

「問 4 5 クロス集計の結果（年代内訳）」

| | そう思う（既に利用している） | そう思う（利用してみたい） | そうは思わない | 窓口（市役所、支所など）での発行がのぞましい | わからない |
|-----|----------------|---------------|---------|------------------------|-------|
| 10代 | 0 | 0 | 0 | 0 | 0 |
| 20代 | 0 | 0 | 0 | 0 | 0 |
| 30代 | 0 | 2 | 0 | 1 | 0 |
| 40代 | 0 | 6 | 0 | 0 | 0 |
| 50代 | 11 | 27 | 4 | 5 | 2 |
| 60代 | 32 | 77 | 14 | 37 | 8 |
| 70代 | 12 | 49 | 7 | 29 | 3 |
| 80代 | 1 | 2 | 0 | 5 | 0 |
| 未回答 | 2 | 1 | 0 | 0 | 0 |
| 合 計 | 58 | 164 | 25 | 77 | 13 |

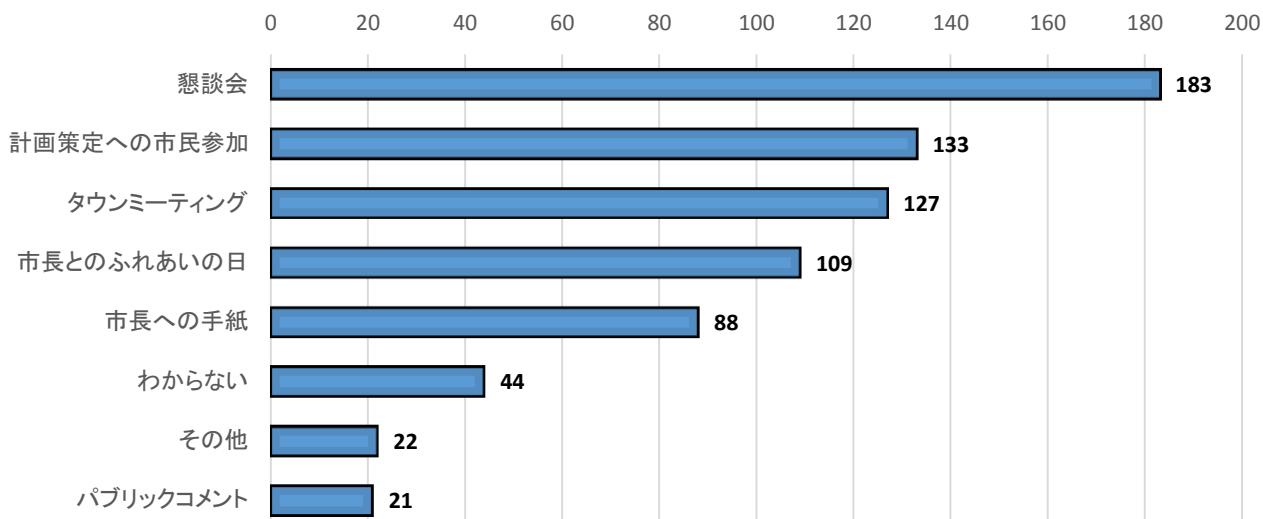
問 4 6 市からの情報を受け取る手段として、充実させる必要があると思うものは何ですか？（〇は3つまで）

「市政だより」、「町内会の回覧」、「パンフレット」の順という結果となりました。



問 4 7 身近な課題、または地域の課題の解決に向けて市に要望、提案する手段として、あなたは何を充実させるべきだと考えますか？（〇は3つまで）

「懇談会」、「計画策定への市民参加」、「タウンミーティング」の順に回答が多い結果となりました。

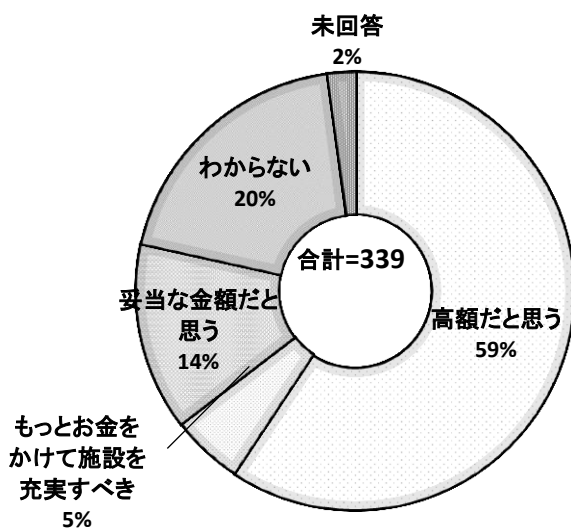


問 4 8 地域や身近な課題の解決に向けて、市に要望、提案する手段、手法として、どのような仕組みがあればよいと思いますか。（自由にご記入ください。）

※ IV：自由記述回答一覧 123 ページ～130 ページを参照ください。

問 4 9 市の公共施設の維持管理には、建物の減価償却費を含め、年間約 5 6 億 7 千 4 百万円（平成 2 3 年度決算額）という費用がかかっている実態にあり、市民 1 人あたりに換算すると約 4 5, 0 0 0 円を負担していることとなります。この金額についてどう思いますか？（○は 1 つ）

「高額だと思う」が 59%と、約 6 割を占める結果となりました。



| 選択肢 | 回答数 | 構成比 |
|----------------|-----|------|
| 高額だと思う | 201 | 59% |
| もっとお金をかけて充実すべき | 18 | 5% |
| 適切な金額だと思う | 47 | 14% |
| わからない | 66 | 20% |
| 未回答 | 7 | 2% |
| 合 計 | 339 | 100% |

「問 4 9 クロス集計の結果（年代別内訳）」

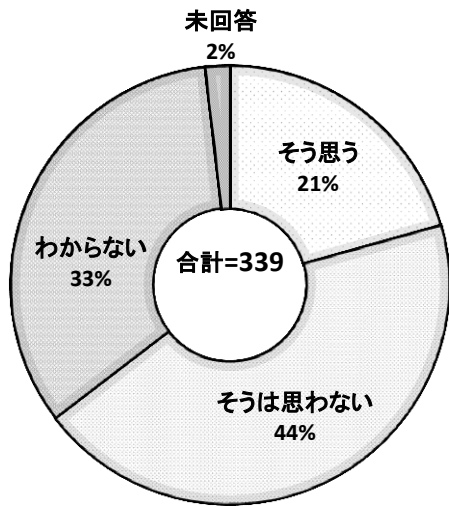
| | 高額だと思う | もっとお金をかけて施設を充実すべき | 適切な金額だと思う | わからない |
|-----|--------|-------------------|-----------|-------|
| 10代 | 0 | 0 | 0 | 0 |
| 20代 | 0 | 0 | 0 | 0 |
| 30代 | 1 | 0 | 1 | 1 |
| 40代 | 2 | 0 | 1 | 3 |
| 50代 | 33 | 3 | 3 | 9 |
| 60代 | 104 | 6 | 23 | 33 |
| 70代 | 57 | 9 | 15 | 20 |
| 80代 | 2 | 0 | 3 | 0 |
| 未回答 | 2 | 0 | 1 | 0 |
| 合 計 | 201 | 18 | 47 | 66 |

「問49 クロス集計の結果 地区別」

| | 高額だと思う | もっとお金をかけて 施設を充実すべき | 妥当な金額だと思う | わからない |
|-----|--------|-----------------------|-----------|-------|
| 鶴城 | 16 | 1 | 1 | 7 |
| 城北 | 13 | 0 | 3 | 2 |
| 行仁 | 12 | 3 | 3 | 10 |
| 城西 | 12 | 1 | 5 | 4 |
| 謹教 | 16 | 3 | 9 | 6 |
| 日新 | 8 | 2 | 3 | 7 |
| 湊 | 7 | 0 | 2 | 1 |
| 一箕 | 21 | 2 | 4 | 12 |
| 松長 | 3 | 0 | 1 | 2 |
| 永和 | 8 | 0 | 2 | 1 |
| 神指 | 10 | 1 | 0 | 1 |
| 門田 | 18 | 0 | 3 | 6 |
| 城南 | 3 | 0 | 0 | 1 |
| 大戸 | 4 | 0 | 2 | 1 |
| 東山 | 3 | 2 | 3 | 1 |
| 小金井 | 4 | 0 | 0 | 1 |
| 荒館 | 12 | 0 | 2 | 3 |
| 川南 | 6 | 1 | 1 | 3 |
| 河東 | 24 | 2 | 4 | 2 |

問50 あなたは、市の公共施設が有効に活用されていると思いますか？（○は1つ）

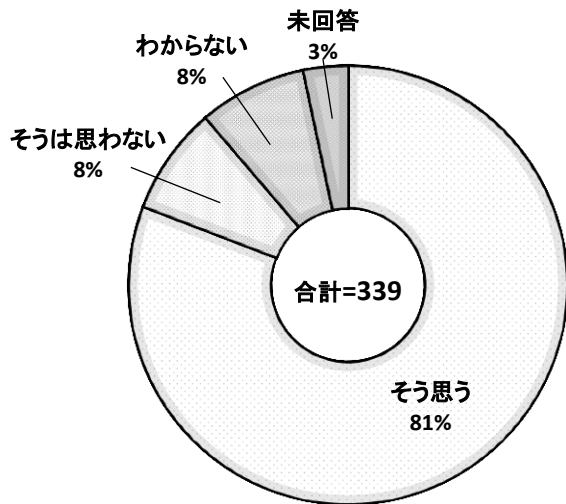
「そう思わない」44%、「わからない」33%、「そう思う」21%となり、有効活用されていると思っている方は2割程度という結果となりました。



| 選択肢 | 回答数 | 構成比 |
|---------|-----|------|
| そう思う | 70 | 21% |
| そうは思わない | 149 | 44% |
| わからない | 114 | 33% |
| 未回答 | 6 | 2% |
| 合計 | 339 | 100% |

問51 今後、建替や修繕が必要な公共施設の増加が見込まれています。公共施設の配置や機能を検討し、複数の機能を持った集約した施設とするなど、合理的な利用を進めるべきだと思いますか？（○は1つ）

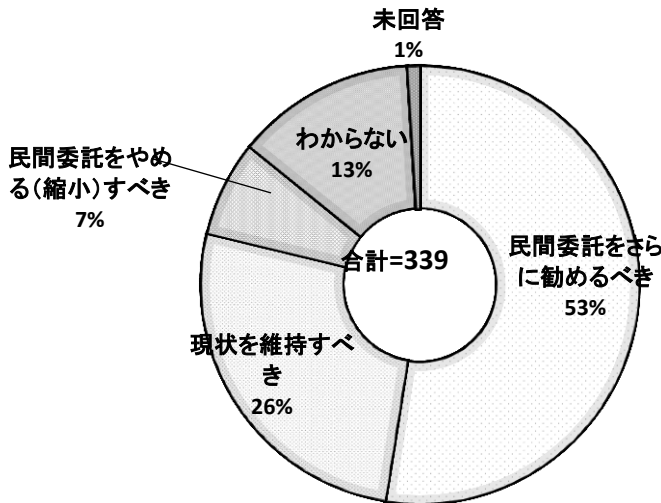
「そう思う」81%と、8割の方が合理的な利用を進めるべきと回答しました。



| 選択肢 | 回答数 | 構成比 |
|---------|-----|------|
| そう思う | 274 | 81% |
| そうは思わない | 27 | 8% |
| わからない | 27 | 8% |
| 未回答 | 11 | 3% |
| 合計 | 339 | 100% |

問52 市では、市税等の財源を有効に活用する取組の一環として、市役所の仕事のアウトソーシング（民間委託等）を進め、学校給食の調理・配送、ゴミ収集、図書館の貸出業務などの民間委託を行っています。これらの取組に対してどのように考えますか？（○は1つ）

「民間委託をさらに進めるべき」53%、「現状を維持すべき」26%と、8割の方が民間委託の取組を支持している結果となりました。



| 選択肢 | 回答数 | 構成比 |
|-----------------|-----|------|
| 民間委託をさらに進めるべき | 178 | 53% |
| 現状を維持すべき | 89 | 26% |
| 民間委託をやめる(縮小)すべき | 24 | 7% |
| わからない | 45 | 13% |
| 未回答 | 3 | 1% |
| 合計 | 339 | 100% |

「問52 クロス集計の結果（年齢別）」

| | 民間委託をさらに進めるべき | 現状を維持すべき | 民間委託をやめる(縮小)すべき | わからない |
|-----|---------------|----------|-----------------|-------|
| 10代 | 0 | 0 | 0 | 0 |
| 20代 | 0 | 0 | 0 | 0 |
| 30代 | 0 | 3 | 0 | 0 |
| 40代 | 2 | 1 | 1 | 2 |
| 50代 | 29 | 12 | 4 | 4 |
| 60代 | 90 | 42 | 13 | 23 |
| 70代 | 53 | 27 | 5 | 16 |
| 80代 | 2 | 3 | 1 | 0 |
| 未回答 | 2 | 1 | 0 | 0 |
| 合計 | 178 | 89 | 24 | 45 |

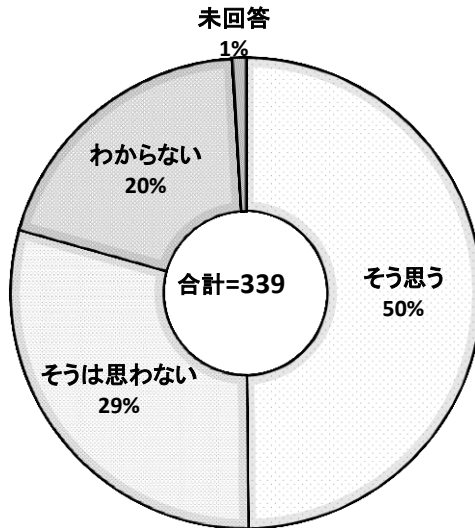
問53 （問53で「民間委託をさらに進めるべき」と答えた方に伺います。）どのような業務を民間委託したら良いと思いますか？お考えがあればお聞かせください。（自由にご記入ください。）

※ IV：自由記述回答一覧 131 ページ～135 ページを参照ください。

◆ 市役所の庁舎について伺います。

問54 あなたは、新しい市役所庁舎の建設を早めに進めるべきだと思いますか？
(○は1つ)

「そう思う」50%、「そうは思わない」29%となり、半数の方が早めに進めるべきだと思っている結果となりました。



| 選択肢 | 回答数 | 構成比 |
|---------|-----|------|
| そう思う | 169 | 50% |
| そうは思わない | 100 | 29% |
| わからない | 67 | 20% |
| 未回答 | 3 | 1% |
| 合計 | 339 | 100% |

「問54 クロス集計の結果（地区別内訳）」

| | そう思う | そうは思わない | わからない |
|-----|------|---------|-------|
| 鶴城 | 11 | 9 | 4 |
| 城北 | 7 | 5 | 6 |
| 行仁 | 14 | 7 | 6 |
| 城西 | 12 | 7 | 4 |
| 謹教 | 19 | 11 | 5 |
| 日新 | 9 | 7 | 5 |
| 湊 | 6 | 2 | 2 |
| 一箕 | 19 | 11 | 10 |
| 松長 | 2 | 4 | 0 |
| 永和 | 8 | 2 | 1 |
| 神指 | 9 | 3 | 1 |
| 門田 | 12 | 8 | 7 |
| 城南 | 1 | 2 | 1 |
| 大戸 | 3 | 3 | 1 |
| 東山 | 8 | 1 | 0 |
| 小金井 | 2 | 2 | 1 |
| 荒館 | 6 | 4 | 7 |
| 川南 | 7 | 3 | 2 |
| 河東 | 11 | 12 | 9 |

「問54 クロス集計の結果（年齢別）」

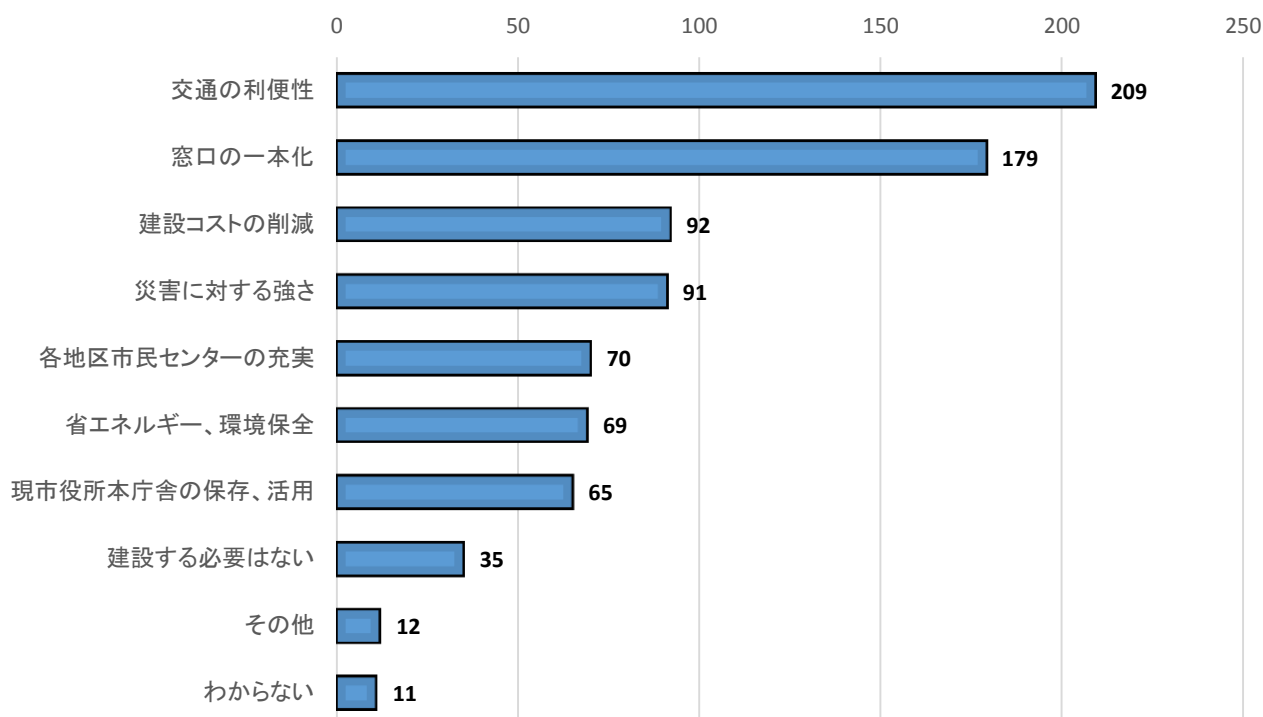
| | そう思う | そうは思わない | わからない |
|-----|------|---------|-------|
| 10代 | 0 | 0 | 0 |
| 20代 | 0 | 0 | 0 |
| 30代 | 2 | 1 | 0 |
| 40代 | 2 | 3 | 1 |
| 50代 | 18 | 18 | 13 |
| 60代 | 81 | 45 | 39 |
| 70代 | 58 | 32 | 12 |
| 80代 | 6 | 1 | 1 |
| 未回答 | 2 | 0 | 1 |
| 合計 | 169 | 100 | 67 |

問55 よろしければ、問54で、1又は2と答えた理由をお聞かせください。
（自由にご記入ください。）

※ IV：自由記述回答一覧 136 ページ～145 ページを参照ください。

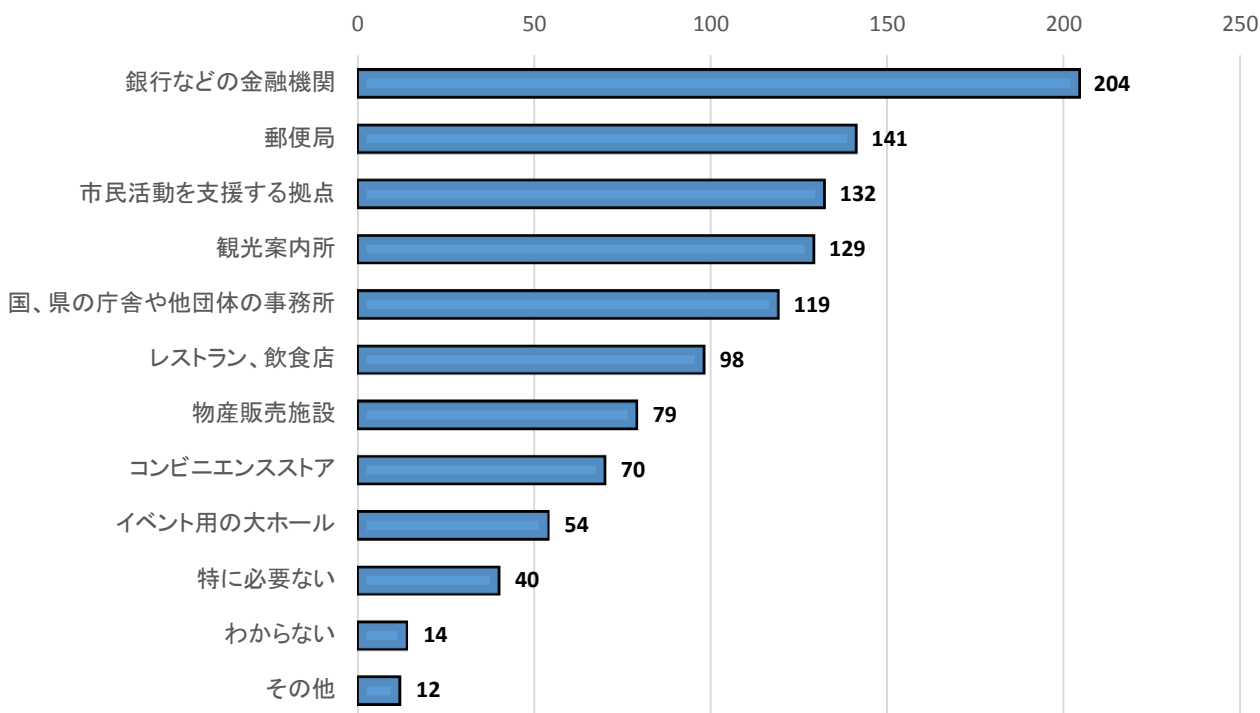
問56 新しい市役所庁舎を建設する場合、主に配慮すべき点はどのような点だと思いますか？（〇は3つまで）

「交通の利便性」、「窓口の一本化」「建設コストの削減」の順という結果となりました。



問57 新しい市役所庁舎を建設する場合、庁舎の中に、どのような施設が併設されていけば良いと思いますか？（〇はいくつでも）

「銀行などの金融機関」、「郵便局」、「市民活動を支援する拠点」の順という結果となりました。



◆ スマートシティ会津若松について伺います。

問58 【スマートシティ会津若松】市では、情報通信技術（ICT）や環境技術などを活用しながら、健康や福祉、教育、防災、さらにはエネルギー、交通、環境といった市民生活を取り巻く様々な分野での結びつきを深めることにより、将来においても市民の皆様が安心して快適に生活できるようなまちづくりを進めています。こうした情報通信技術や環境技術をどのように皆様の生活に役立てていけば良いと思いますか。（自由にご記入ください。）

※ IV：自由記述回答一覧 146 ページ～151 ページを参照ください。

◆ 市の政策の満足度について伺います。

問59 市では、平成18年度に策定した第6次長期総合計画のもと、各種政策を推進しています。次表の市の政策についてどうお考えですか？それぞれの政策の満足度（1満足、2やや満足、3普通、4やや不満、5不満、6わからない）について、あてはまるものを1つずつ選んで、該当する数字に○印をつけてください。

各政策の満足度は「普通」との回答が多い結果となりました。

また、「中心市街地を活性化し賑わいのあるまちをつくる」、「雇用を安定的に確保し労働福祉が充実したまちをつくる」、「生産性の高い農林業がいきづくまちをつくる」について、「やや不満、不満」の回答が多い傾向にあります。

| | 満足 | やや満足 | 普通 | やや不満 | 不満 | わからない | 未回答 |
|------------------------------|----|------|-----|------|-----|-------|-----|
| 子育てしやすいまちをつくる | 4 | 31 | 145 | 61 | 23 | 68 | 7 |
| 高齢者が元気にくらせるまちをつくる | 3 | 25 | 126 | 81 | 50 | 48 | 6 |
| 自立と社会参加を推進するまちをつくる | 1 | 17 | 137 | 87 | 36 | 55 | 6 |
| 健康づくりが充実したまちをつくる | 2 | 38 | 153 | 61 | 29 | 49 | 7 |
| 誰もが生涯にわたり学習できるまちをつくる | 3 | 47 | 161 | 50 | 20 | 52 | 6 |
| 豊かな心と確かな学力を身につけた子どもを育むまちをつくる | 1 | 45 | 151 | 64 | 16 | 54 | 8 |
| スポーツ・レクリエーションが盛んなまちをつくる | 5 | 37 | 155 | 68 | 26 | 41 | 7 |
| 歴史・文化を守り育てるまちをつくる | 12 | 81 | 131 | 56 | 18 | 34 | 7 |
| 観光を振興し活気のあるまちをつくる | 11 | 58 | 116 | 75 | 38 | 34 | 7 |
| 商工業を振興し経済活力あるまちをつくる | 5 | 19 | 103 | 101 | 59 | 43 | 9 |
| 中心市街地を活性化し賑わいのあるまちをつくる | 3 | 13 | 73 | 111 | 95 | 37 | 7 |
| 雇用を安定的に確保し労働福祉が充実したまちをつくる | 4 | 2 | 80 | 103 | 102 | 41 | 7 |
| 生産性の高い農林業がいきづくまちをつくる | 1 | 5 | 68 | 109 | 92 | 57 | 7 |
| 環境と調和した地球にやさしいまちをつくる | 1 | 21 | 169 | 51 | 21 | 65 | 11 |
| 環境への負荷が少ないまちをつくる | 5 | 56 | 161 | 48 | 18 | 41 | 10 |
| 安全で安心できるまちをつくる | 4 | 36 | 170 | 60 | 25 | 34 | 10 |
| 情報化の進んだまちをつくる | 3 | 23 | 162 | 59 | 26 | 55 | 11 |
| 花と緑にあふれるまちをつくる | 8 | 44 | 159 | 59 | 15 | 42 | 12 |
| 快適な都市空間が形成されたまちをつくる | 3 | 27 | 127 | 91 | 34 | 46 | 11 |
| 都市交通対策が進んだまちをつくる | 1 | 18 | 107 | 100 | 68 | 35 | 10 |
| 身近な住環境が整備されたまちをつくる | 4 | 41 | 123 | 77 | 48 | 36 | 10 |
| 雪に強いまちをつくる | 2 | 15 | 87 | 109 | 86 | 30 | 10 |
| ユニバーサルデザインによるやさしいまちをつくる | 0 | 6 | 141 | 59 | 19 | 104 | 10 |
| 男女がともに自立して尊重しあうまちをつくる | 0 | 8 | 178 | 48 | 17 | 78 | 10 |
| 市民活動が活発なまちをつくる | 2 | 21 | 152 | 70 | 18 | 66 | 10 |
| 連携と交流が盛んなまちをつくる | 3 | 23 | 151 | 57 | 15 | 80 | 10 |
| 評価システムによる行政運営を行う | 1 | 19 | 138 | 57 | 27 | 87 | 10 |
| 効率的で効果的な行政運営を行う | 0 | 20 | 138 | 55 | 35 | 81 | 10 |

「問59 クロス集計の結果（30代構成比）」

| | 満足割合 | 普通 | 不満割合 |
|------------------------------|------|------|------|
| 子育てしやすいまちをつくる | 33% | 33% | 33% |
| 高齢者が元気にくらせるまちをつくる | 0% | 100% | 0% |
| 自立と社会参加を推進するまちをつくる | 0% | 100% | 0% |
| 健康づくりが充実したまちをつくる | 33% | 67% | 0% |
| 誰もが生涯にわたり学習できるまちをつくる | 67% | 33% | 0% |
| 豊かな心と確かな学力を身につけた子どもを育むまちをつくる | 33% | 67% | 0% |
| スポーツ・レクリエーションが盛んなまちをつくる | 33% | 33% | 33% |
| 歴史・文化を守り育てるまちをつくる | 67% | 33% | 0% |
| 観光を振興し活気のあるまちをつくる | 33% | 67% | 0% |
| 商工業を振興し経済活力あるまちをつくる | 50% | 0% | 50% |
| 中心市街地を活性化し賑わいのあるまちをつくる | 0% | 67% | 33% |
| 雇用を安定的に確保し労働福祉が充実したまちをつくる | 0% | 100% | 0% |
| 生産性の高い農林業がいきづつまちをつくる | 0% | 33% | 67% |
| 環境と調和した地球にやさしいまちをつくる | 33% | 33% | 33% |
| 環境への負荷が少ないまちをつくる | 33% | 67% | 0% |
| 安全で安心できるまちをつくる | 0% | 100% | 0% |
| 情報化の進んだまちをつくる | 0% | 100% | 0% |
| 花と緑にあふれるまちをつくる | 0% | 67% | 33% |
| 快適な都市空間が形成されたまちをつくる | 0% | 67% | 33% |
| 都市交通対策が進んだまちをつくる | 0% | 67% | 33% |
| 身近な住環境が整備されたまちをつくる | 0% | 67% | 33% |
| 雪に強いまちをつくる | 33% | 0% | 67% |
| ユニバーサルデザインによるやさしいまちをつくる | 0% | 67% | 33% |
| 男女がともに自立して尊重しあうまちをつくる | 0% | 67% | 33% |
| 市民活動が活発なまちをつくる | 0% | 50% | 50% |
| 連携と交流が盛んなまちをつくる | 0% | 100% | 0% |
| 評価システムによる行政運営を行う | 0% | 100% | 0% |
| 効率的で効果的な行政運営を行う | 0% | 100% | 0% |

「問59 クロス集計の結果（40代構成比）」

| | 満足割合 | 普通 | 不満割合 |
|------------------------------|------|-----|------|
| 子育てしやすいまちをつくる | 60% | 20% | 20% |
| 高齢者が元気にくらせるまちをつくる | 40% | 40% | 20% |
| 自立と社会参加を推進するまちをつくる | 20% | 60% | 20% |
| 健康づくりが充実したまちをつくる | 0% | 80% | 20% |
| 誰もが生涯にわたり学習できるまちをつくる | 20% | 40% | 40% |
| 豊かな心と確かな学力を身につけた子どもを育むまちをつくる | 0% | 60% | 40% |
| スポーツ・レクリエーションが盛んなまちをつくる | 0% | 60% | 40% |
| 歴史・文化を守り育てるまちをつくる | 40% | 20% | 40% |
| 観光を振興し活気のあるまちをつくる | 40% | 0% | 60% |
| 商工業を振興し経済活力あるまちをつくる | 0% | 40% | 60% |
| 中心市街地を活性化し賑わいのあるまちをつくる | 0% | 0% | 100% |
| 雇用を安定的に確保し労働福祉が充実したまちをつくる | 0% | 40% | 60% |
| 生産性の高い農林業がいきづつまちをつくる | 0% | 20% | 80% |
| 環境と調和した地球にやさしいまちをつくる | 0% | 60% | 40% |
| 環境への負荷が少ないまちをつくる | 20% | 40% | 40% |
| 安全で安心できるまちをつくる | 20% | 40% | 40% |
| 情報化の進んだまちをつくる | 20% | 40% | 40% |
| 花と緑にあふれるまちをつくる | 40% | 40% | 20% |
| 快適な都市空間が形成されたまちをつくる | 0% | 60% | 40% |
| 都市交通対策が進んだまちをつくる | 0% | 20% | 80% |
| 身近な住環境が整備されたまちをつくる | 0% | 40% | 60% |
| 雪に強いまちをつくる | 0% | 40% | 60% |
| ユニバーサルデザインによるやさしいまちをつくる | 0% | 50% | 50% |
| 男女がともに自立して尊重しあうまちをつくる | 0% | 60% | 40% |
| 市民活動が活発なまちをつくる | 0% | 40% | 60% |
| 連携と交流が盛んなまちをつくる | 0% | 60% | 40% |
| 評価システムによる行政運営を行う | 0% | 60% | 40% |
| 効率的で効果的な行政運営を行う | 0% | 60% | 40% |

「問59 クロス集計の結果（50代構成比）」

| | 満足割合 | 普通 | 不満割合 |
|------------------------------|------|-----|------|
| 子育てしやすいまちをつくる | 16% | 47% | 37% |
| 高齢者が元気にくらせるまちをつくる | 10% | 35% | 55% |
| 自立と社会参加を推進するまちをつくる | 8% | 48% | 45% |
| 健康づくりが充実したまちをつくる | 10% | 61% | 29% |
| 誰もが生涯にわたり学習できるまちをつくる | 10% | 59% | 31% |
| 豊かな心と確かな学力を身につけた子どもを育むまちをつくる | 10% | 46% | 44% |
| スポーツ・レクリエーションが盛んなまちをつくる | 7% | 66% | 27% |
| 歴史・文化を守り育てるまちをつくる | 24% | 47% | 29% |
| 観光を振興し活気のあるまちをつくる | 26% | 30% | 44% |
| 商工業を振興し経済活力あるまちをつくる | 5% | 30% | 66% |
| 中心市街地を活性化し賑わいのあるまちをつくる | 0% | 33% | 68% |
| 雇用を安定的に確保し労働福祉が充実したまちをつくる | 0% | 30% | 70% |
| 生産性の高い農林業がいきづつまちをつくる | 3% | 18% | 80% |
| 環境と調和した地球にやさしいまちをつくる | 5% | 60% | 35% |
| 環境への負荷が少ないまちをつくる | 16% | 59% | 25% |
| 安全で安心できるまちをつくる | 7% | 67% | 26% |
| 情報化の進んだまちをつくる | 5% | 63% | 32% |
| 花と緑にあふれるまちをつくる | 14% | 60% | 26% |
| 快適な都市空間が形成されたまちをつくる | 7% | 48% | 45% |
| 都市交通対策が進んだまちをつくる | 2% | 30% | 68% |
| 身近な住環境が整備されたまちをつくる | 7% | 47% | 47% |
| 雪に強いまちをつくる | 2% | 20% | 78% |
| ユニバーサルデザインによるやさしいまちをつくる | 3% | 66% | 31% |
| 男女がともに自立して尊重しあうまちをつくる | 0% | 74% | 26% |
| 市民活動が活発なまちをつくる | 0% | 68% | 32% |
| 連携と交流が盛んなまちをつくる | 5% | 62% | 32% |
| 評価システムによる行政運営を行う | 3% | 62% | 35% |
| 効率的で効果的な行政運営を行う | 3% | 59% | 38% |

「問59 クロス集計の結果（60代構成比）」

| | 満足割合 | 普通 | 不満割合 |
|------------------------------|------|-----|------|
| 子育てしやすいまちをつくる | 11% | 55% | 34% |
| 高齢者が元気にくらせるまちをつくる | 8% | 43% | 49% |
| 自立と社会参加を推進するまちをつくる | 5% | 50% | 45% |
| 健康づくりが充実したまちをつくる | 15% | 50% | 34% |
| 誰もが生涯にわたり学習できるまちをつくる | 15% | 62% | 23% |
| 豊かな心と確かな学力を身につけた子どもを育むまちをつくる | 18% | 51% | 31% |
| スポーツ・レクリエーションが盛んなまちをつくる | 14% | 51% | 35% |
| 歴史・文化を守り育てるまちをつくる | 31% | 48% | 21% |
| 観光を振興し活気のあるまちをつくる | 22% | 39% | 38% |
| 商工業を振興し経済活力あるまちをつくる | 7% | 40% | 53% |
| 中心市街地を活性化し賑わいのあるまちをつくる | 8% | 22% | 71% |
| 雇用を安定的に確保し労働福祉が充実したまちをつくる | 3% | 28% | 69% |
| 生産性の高い農林業がいきづつまちをつくる | 3% | 27% | 70% |
| 環境と調和した地球にやさしいまちをつくる | 9% | 67% | 24% |
| 環境への負荷が少ないまちをつくる | 19% | 59% | 23% |
| 安全で安心できるまちをつくる | 15% | 57% | 27% |
| 情報化の進んだまちをつくる | 10% | 59% | 31% |
| 花と緑にあふれるまちをつくる | 20% | 51% | 29% |
| 快適な都市空間が形成されたまちをつくる | 10% | 39% | 51% |
| 都市交通対策が進んだまちをつくる | 8% | 33% | 59% |
| 身近な住環境が整備されたまちをつくる | 16% | 40% | 44% |
| 雪に強いまちをつくる | 6% | 35% | 59% |
| ユニバーサルデザインによるやさしいまちをつくる | 2% | 62% | 37% |
| 男女がともに自立して尊重しあうまちをつくる | 3% | 71% | 26% |
| 市民活動が活発なまちをつくる | 9% | 60% | 31% |
| 連携と交流が盛んなまちをつくる | 14% | 57% | 29% |
| 評価システムによる行政運営を行う | 11% | 52% | 37% |
| 効率的で効果的な行政運営を行う | 8% | 54% | 38% |

「問59 クロス集計の結果（70代構成比）」

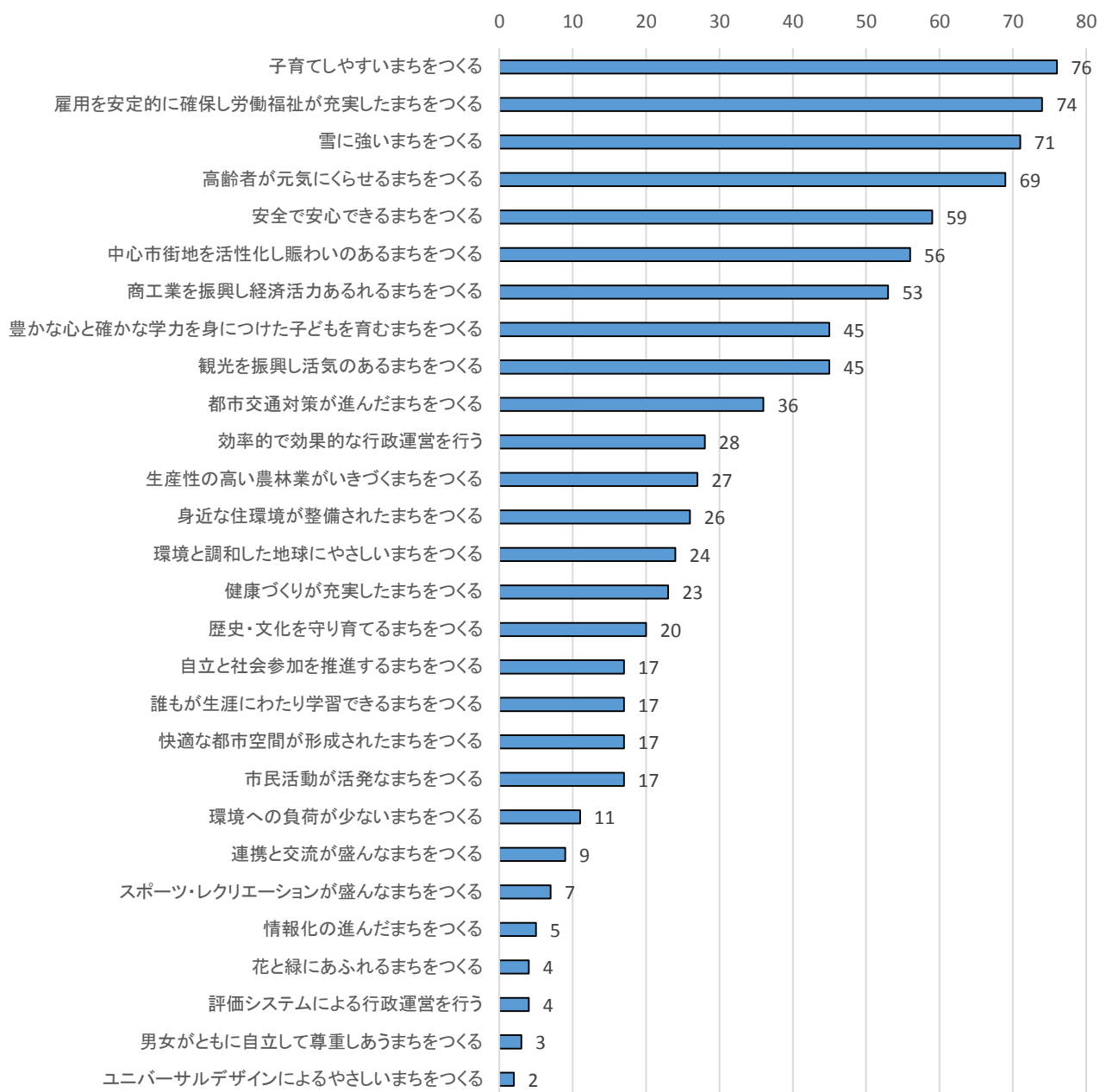
| | 満足割合 | 普通 | 不満割合 |
|------------------------------|------|-----|------|
| 子育てしやすいまちをつくる | 12% | 59% | 29% |
| 高齢者が元気にくらせるまちをつくる | 11% | 47% | 42% |
| 自立と社会参加を推進するまちをつくる | 9% | 46% | 46% |
| 健康づくりが充実したまちをつくる | 15% | 52% | 33% |
| 誰もが生涯にわたり学習できるまちをつくる | 25% | 50% | 25% |
| 豊かな心と確かな学力を身につけた子どもを育むまちをつくる | 19% | 60% | 20% |
| スポーツ・レクリエーションが盛んなまちをつくる | 20% | 48% | 32% |
| 歴史・文化を守り育てるまちをつくる | 30% | 39% | 30% |
| 観光を振興し活気のあるまちをつくる | 21% | 42% | 37% |
| 商工業を振興し経済活力あるまちをつくる | 10% | 34% | 55% |
| 中心市街地を活性化し賑わいのあるまちをつくる | 5% | 26% | 68% |
| 雇用を安定的に確保し労働福祉が充実したまちをつくる | 2% | 22% | 75% |
| 生産性の高い農林業がいきづつまちをつくる | 1% | 25% | 73% |
| 環境と調和した地球にやさしいまちをつくる | 10% | 64% | 27% |
| 環境への負荷が少ないまちをつくる | 28% | 50% | 22% |
| 安全で安心できるまちをつくる | 13% | 53% | 34% |
| 情報化の進んだまちをつくる | 10% | 58% | 32% |
| 花と緑にあふれるまちをつくる | 15% | 64% | 21% |
| 快適な都市空間が形成されたまちをつくる | 13% | 52% | 35% |
| 都市交通対策が進んだまちをつくる | 7% | 42% | 51% |
| 身近な住環境が整備されたまちをつくる | 19% | 40% | 42% |
| 雪に強いまちをつくる | 7% | 22% | 71% |
| ユニバーサルデザインによるやさしいまちをつくる | 4% | 61% | 35% |
| 男女がともに自立して尊重しあうまちをつくる | 5% | 67% | 28% |
| 市民活動が活発なまちをつくる | 14% | 49% | 37% |
| 連携と交流が盛んなまちをつくる | 10% | 62% | 28% |
| 評価システムによる行政運営を行う | 9% | 55% | 36% |
| 効率的で効果的な行政運営を行う | 13% | 49% | 38% |

「問59 クロス集計の結果（80代以上構成比）」


| | 満足割合 | 普通 | 不満割合 |
|------------------------------|------|------|------|
| 子育てしやすいまちをつくる | 0% | 100% | 0% |
| 高齢者が元気にくらせるまちをつくる | 14% | 57% | 29% |
| 自立と社会参加を推進するまちをつくる | 0% | 50% | 50% |
| 健康づくりが充実したまちをつくる | 17% | 67% | 17% |
| 誰もが生涯にわたり学習できるまちをつくる | 17% | 67% | 17% |
| 豊かな心と確かな学力を身につけた子どもを育むまちをつくる | 17% | 67% | 17% |
| スポーツ・レクリエーションが盛んなまちをつくる | 17% | 83% | 0% |
| 歴史・文化を守り育てるまちをつくる | 71% | 29% | 0% |
| 観光を振興し活気のあるまちをつくる | 43% | 57% | 0% |
| 商工業を振興し経済活力あるまちをつくる | 33% | 17% | 50% |
| 中心市街地を活性化し賑わいのあるまちをつくる | 0% | 29% | 71% |
| 雇用を安定的に確保し労働福祉が充実したまちをつくる | 0% | 33% | 67% |
| 生産性の高い農林業がいきづつまちをつくる | 0% | 0% | 100% |
| 環境と調和した地球にやさしいまちをつくる | 0% | 83% | 17% |
| 環境への負荷が少ないまちをつくる | 14% | 71% | 14% |
| 安全で安心できるまちをつくる | 14% | 57% | 29% |
| 情報化の進んだまちをつくる | 0% | 83% | 17% |
| 花と緑にあふれるまちをつくる | 50% | 33% | 17% |
| 快適な都市空間が形成されたまちをつくる | 0% | 67% | 33% |
| 都市交通対策が進んだまちをつくる | 0% | 83% | 17% |
| 身近な住環境が整備されたまちをつくる | 43% | 57% | 0% |
| 雪に強いまちをつくる | 0% | 57% | 43% |
| ユニバーサルデザインによるやさしいまちをつくる | 0% | 80% | 20% |
| 男女がともに自立して尊重しあうまちをつくる | 0% | 100% | 0% |
| 市民活動が活発なまちをつくる | 0% | 83% | 17% |
| 連携と交流が盛んなまちをつくる | 0% | 67% | 33% |
| 評価システムによる行政運営を行う | 0% | 100% | 0% |
| 効率的で効果的な行政運営を行う | 0% | 100% | 0% |

問60 今後のまちづくりの重点政策について伺います。問59の①から⑳までの政策のうち、市として重点的に取り組むべきと思う政策を選んで、その番号をご記入ください（〇は3つまで）

「子育てしやすいまちをつくる」、「雇用を安定的に確保し労働福祉が充実したまちをつくる」、「雪につよいまちをつくる」といった取組が比較的回答が多い施策となりました。



「問60 クロス集計の結果（年齢別構成比グラフ）」



「問60 クロス集計の結果（年齢別内訳）」

| | 20代 以下 | 30代 | 40代 | 50代 | 60代 | 70代 | 80代 以上 |
|------------------------------|-----------|-----|-----|-----|-----|-----|-----------|
| 子育てしやすいまちをつくる | 0 | 2 | 2 | 12 | 44 | 16 | 0 |
| 雇用を安定的に確保し労働福祉が充実したまちをつくる | 0 | 1 | 3 | 12 | 37 | 20 | 1 |
| 雪に強いまちをつくる | 0 | 2 | 2 | 9 | 33 | 24 | 0 |
| 高齢者が元気にくらせるまちをつくる | 0 | 1 | 1 | 8 | 35 | 20 | 3 |
| 安全で安心できるまちをつくる | 0 | 0 | 1 | 8 | 33 | 15 | 2 |
| 中心市街地を活性化し賑わいのあるまちをつくる | 0 | 0 | 0 | 2 | 33 | 18 | 2 |
| 商工業を振興し経済活力あるまちをつくる | 0 | 1 | 1 | 10 | 30 | 11 | 0 |
| 観光を振興し活気のあるまちをつくる | 0 | 0 | 1 | 7 | 22 | 14 | 0 |
| 豊かな心と確かな学力を身につけた子どもを育むまちをつくる | 0 | 0 | 2 | 8 | 18 | 14 | 2 |
| 都市交通対策が進んだまちをつくる | 0 | 1 | 0 | 6 | 10 | 17 | 0 |
| 効率的で効果的な行政運営を行う | 0 | 0 | 0 | 3 | 16 | 8 | 1 |
| 生産性の高い農林業がいきづまをつくる | 0 | 0 | 1 | 4 | 16 | 4 | 1 |
| 身近な住環境が整備されたまちをつくる | 0 | 0 | 0 | 2 | 14 | 10 | 0 |
| 環境と調和した地球にやさしいまちをつくる | 0 | 0 | 0 | 6 | 9 | 9 | 0 |
| 健康づくりが充実したまちをつくる | 0 | 0 | 0 | 2 | 13 | 8 | 0 |
| 歴史・文化を守り育てるまちをつくる | 0 | 0 | 0 | 3 | 11 | 6 | 0 |
| 自立と社会参加を推進するまちをつくる | 0 | 0 | 1 | 2 | 9 | 4 | 1 |
| 快適な都市空間が形成されたまちをつくる | 0 | 0 | 1 | 1 | 12 | 3 | 0 |
| 誰もが生涯にわたり学習できるまちをつくる | 0 | 0 | 0 | 2 | 7 | 7 | 1 |
| 市民活動が活発なまちをつくる | 0 | 1 | 0 | 0 | 11 | 4 | 1 |
| 環境への負荷が少ないまちをつくる | 0 | 0 | 0 | 2 | 5 | 4 | 0 |
| 連携と交流が盛んなまちをつくる | 0 | 0 | 0 | 2 | 4 | 3 | 0 |
| スポーツ・レクリエーションが盛んなまちをつくる | 0 | 0 | 0 | 1 | 5 | 0 | 0 |
| 情報化の進んだまちをつくる | 0 | 0 | 0 | 0 | 4 | 1 | 0 |
| 花と緑にあふれるまちをつくる | 0 | 0 | 0 | 0 | 3 | 1 | 0 |
| 評価システムによる行政運営を行う | 0 | 0 | 0 | 1 | 0 | 3 | 0 |
| 男女がともに自立して尊重しあうまちをつくる | 0 | 0 | 0 | 0 | 2 | 1 | 0 |
| ユニバーサルデザインによるやさしいまちをつくる | 0 | 0 | 0 | 0 | 1 | 1 | 0 |

