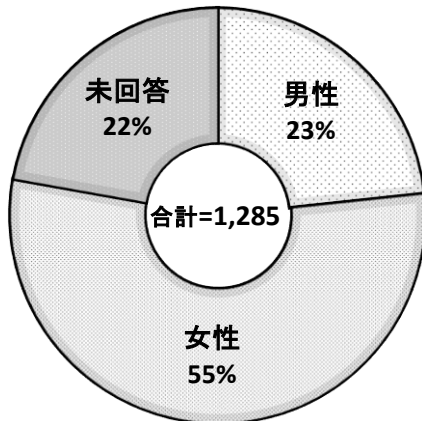


Ⅱ：調査結果（属性）

(1) 性別

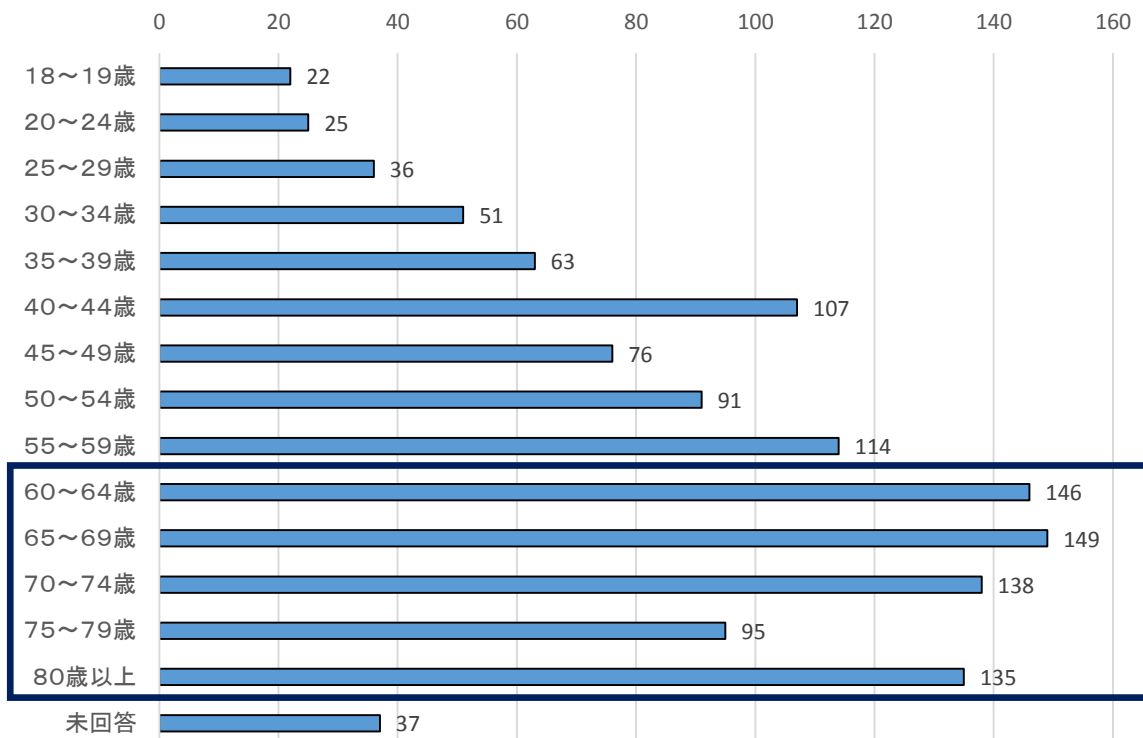
女性の回答が全回答数の半数を超える 55%となっています。



選択肢	回答数	構成比
男 性	300	23%
女 性	700	55%
未回答	285	22%
合 計	1,285	100%

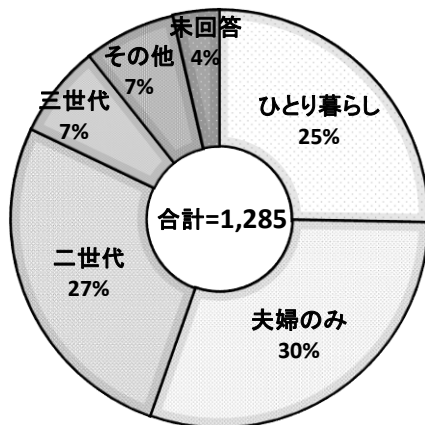
(2) 年齢

回収したアンケートで60歳以上が全体の約半数となりました。



(3) 世帯構成

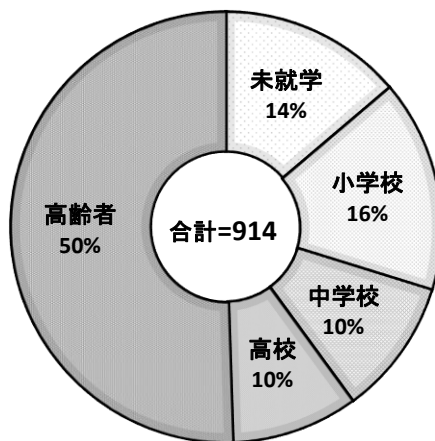
夫婦のみ 30%、二世帯 27%、ひとり暮らし 25%となっています。



選択肢	回答数	構成比
ひとり暮らし	325	25%
夫婦のみ	387	30%
二世帯	343	27%
三世帯	93	7%
その他	91	7%
未回答	46	4%
合計	1,285	100%

(4) 同居の家族（家族構成でひとり暮らし、未回答以外）

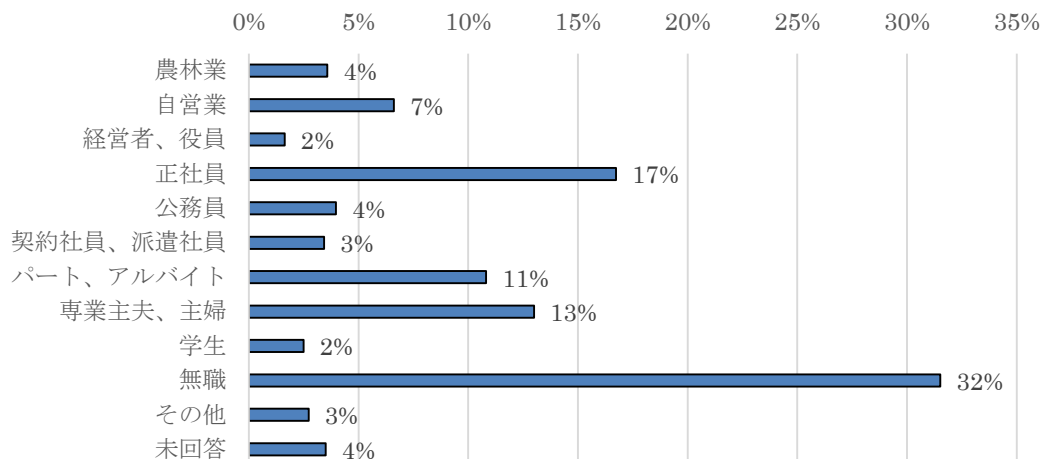
高齢者が 50%と、年齢に比例した結果となりました。



選択肢	回答数	構成比
未就学	107	14%
小学校	124	16%
中学校	79	10%
高校	74	10%
高齢者	392	50%
合計	914	100%

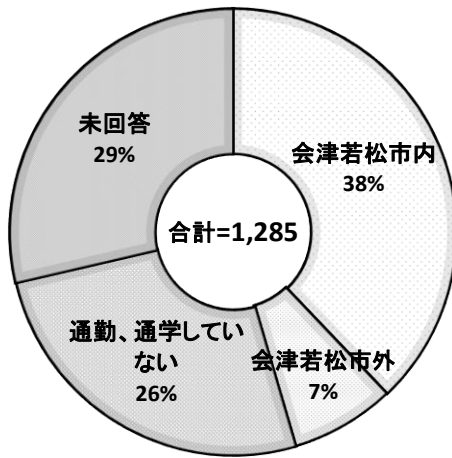
(5) 主な職業

無職が 31%、続いて正社員 17%、専業主夫、主婦 13%の順となりました。



(6) 通勤・通学先

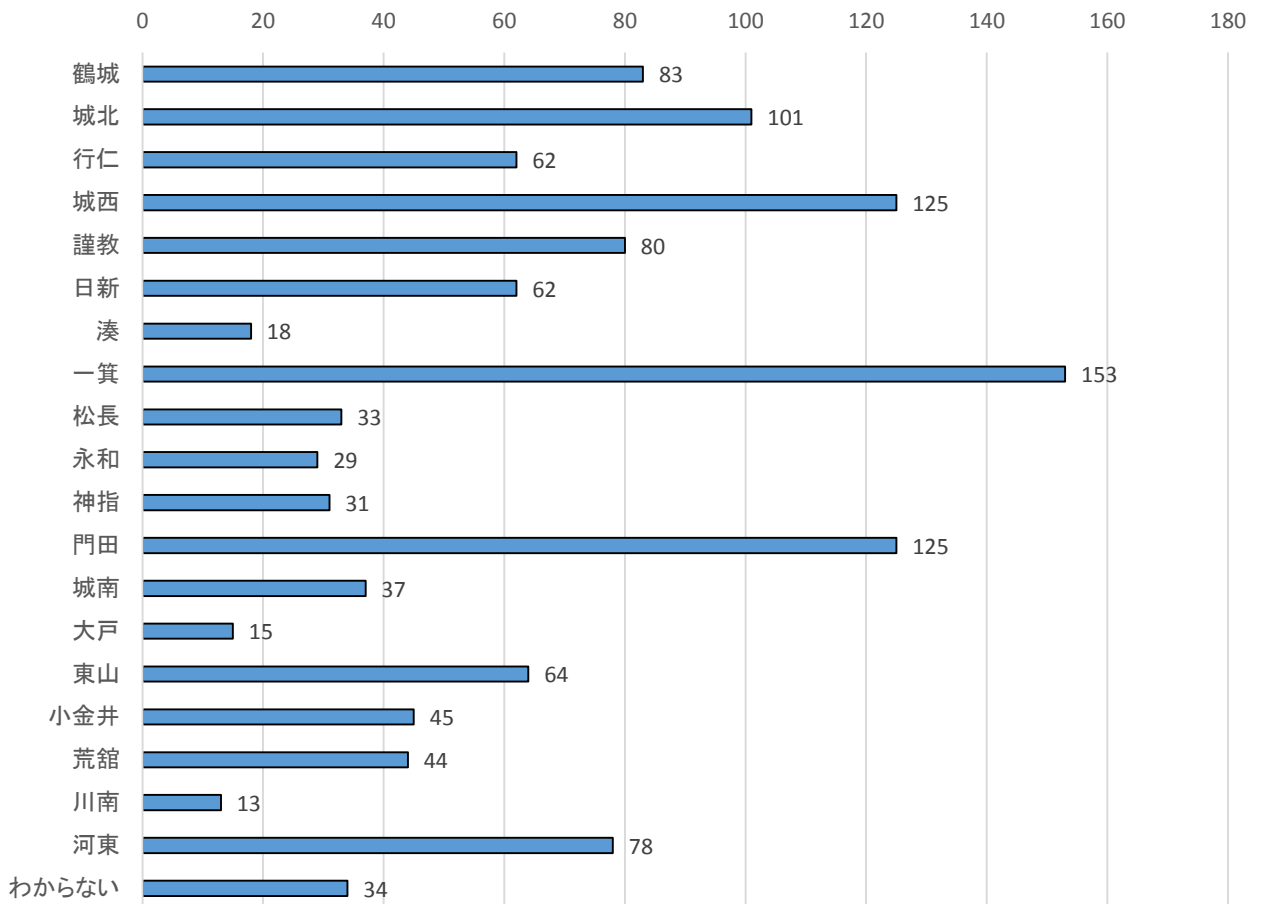
会津若松市内がもっとも多く 38%を占める結果となりました。



選択肢	回答数	構成比
会津若松市内	487	38%
会津若松市外	97	7%
通勤・通学していない	333	26%
未回答	368	29%
合計	1,285	100%

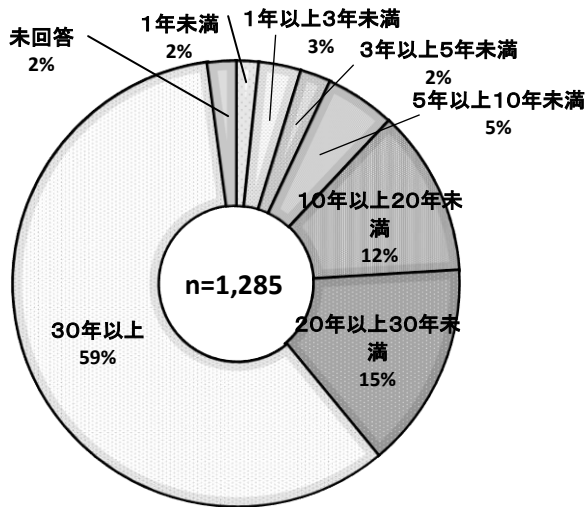
(7) 居住地域（小学校区）

一箕、城西、門田地区の順に回答者が多い結果となりました。



(8) 本市にお住まいの期間（通算の居住年数）

30年以上が59%と全体の6割を占める結果となりました。



選択肢	回答数	構成比
1年未満	21	2%
1年～3年未満	39	3%
3年～5年未満	29	2%
5年～10年未満	65	5%
10年～20年未満	155	12%
20年～30年未満	192	15%
30年以上	757	59%
未回答	27	2%
合計	1,285	100%

(9) 調査票回答 年齢別・地区別クロス集計

	29歳以下	30歳～70歳代	80歳代以上	未回答	合計
鶴城	3	68	11	1	83
城北	5	81	13	2	101
行仁	6	49	6	1	62
城西	6	99	18	2	125
謹教	1	68	10	1	80
日新	8	50	4	0	62
湊	1	13	1	3	18
一箕	11	127	13	2	153
松長	2	29	2	0	33
永和	3	22	2	2	29
神指	1	24	3	3	31
門田	9	106	8	2	125
城南	3	30	3	1	37
大戸	2	11	1	1	15
東山	4	49	8	3	64
小金井	5	37	2	1	45
荒館	3	37	3	1	44
川南	2	11	0	0	13
河東	4	68	5	1	78
わからない	4	26	4	0	34

