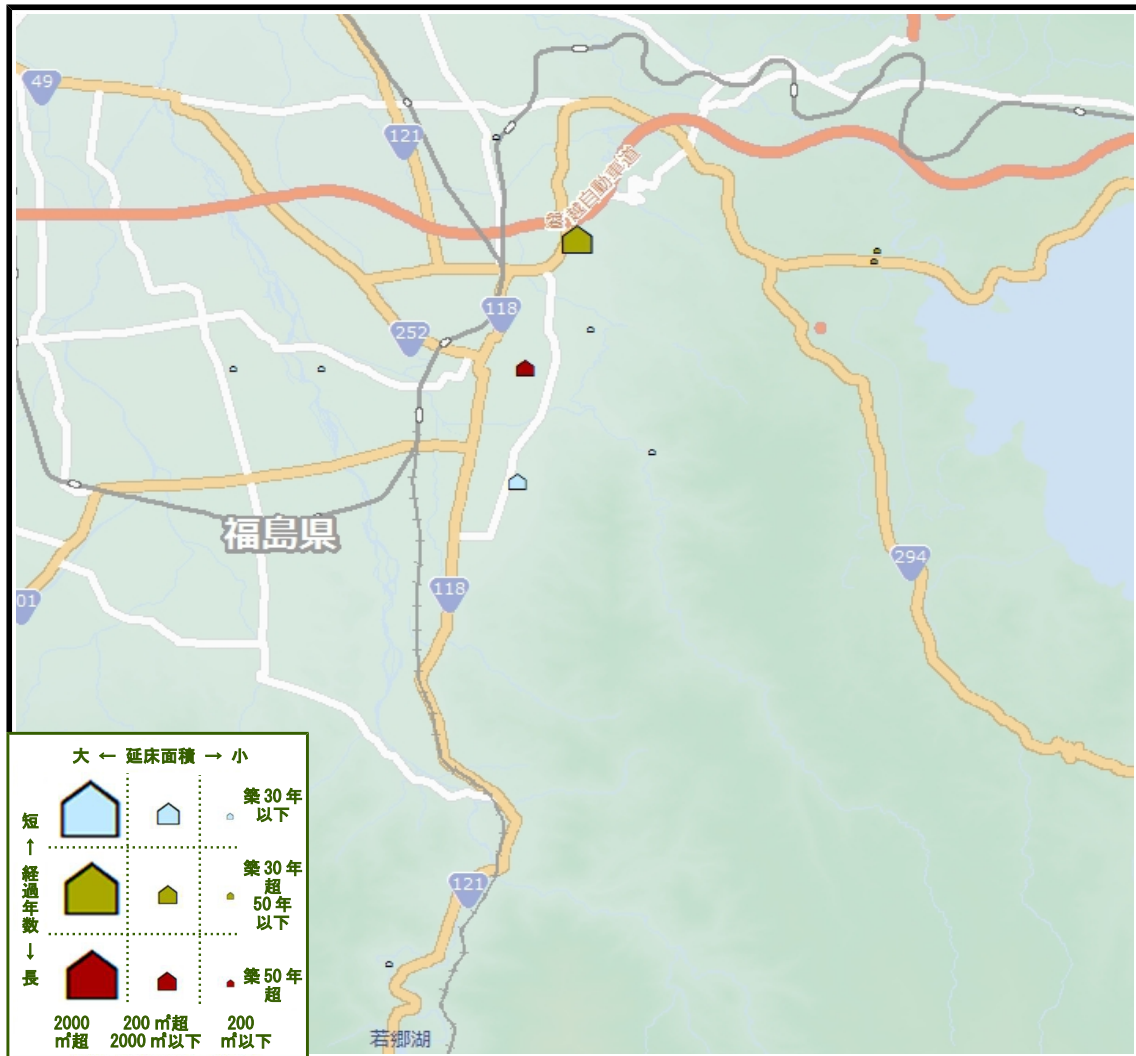


## 第12節 その他

公設地方卸売市場、斎場などの施設です。

図4-12) 施設設置状況マップ



## ○その他

## (1) スtock情報【○その他】【平成24(西暦2012)年3月31日現在】

表4-12-1-1) 施設別Stock状況一覧表

施設名称	施設数	延床面積 (㎡)	代表 建物 構造	代表 建物 築年 度	代表 建物 経過 年数	棟数	施設利用者等人数 (人)
公設地方卸売市場(特会)		16,843.98	鉄筋コンクリート造	1975	36	17	128,500
公設地方卸売市場計	1施設	16,843.98				17	128,500
市長公舎		286.67	木造	1926	85	3	0
ほたるの森移住体験施設		81.98	木造	1994	17	1	825
その他住宅計	2施設	368.65				4	825
会津若松市斎場		1,241.23	鉄筋コンクリート造	1988	23	4	54,400
斎場計	1施設	1,241.23				4	54,400
川ざらい土砂ピット		98.40	鉄骨造	1995	16	1	カウントしていないため、利用者データ無
処理施設計	1施設	98.40				1	カウントしていないため、利用者データ無
神明通り公衆便所		9.43	鉄筋コンクリート造	1997	14	1	10,980
東山温泉芸妓屋組合前公衆便所		4.63	軽量鉄骨造	1988	23	1	カウントしていないため、利用者データ無
飯盛山公衆便所及び観光案内所		73.49	木造	2001	10	1	カウントしていないため、利用者データ無
芦ノ牧温泉組合公衆便所		14.90	木造	1988	23	1	カウントしていないため、利用者データ無
広田駅公衆便所		20.40	鉄筋コンクリート造	2006	5	1	8,650
強清水バス待合所		4.86	軽量鉄骨造	1973	38	1	カウントしていないため、利用者データ無
戸の口原バス待合所		4.86	軽量鉄骨造	1973	38	1	カウントしていないため、利用者データ無
その他公衆便所・バス待合所計	7施設	132.57				7	一部カウントしていないため、利用者データ無
施設合計	12施設	18,684.83				33	一部カウントしていないため、利用者データ無

## 【指標】

施設名称	延床面積 (㎡)	施設名称	代表建物 旧耐震基 準施設数	代表建物 新耐震基 準施設数	代表建物 築50年超 経過施設	代表建物 築50年 以下 経過施設
公設地方卸売市場計	16,843.98	公設地方卸売市場計	1	0	0	1
利用者1人当たり	0.13	割合	100.0%	0.0%	0.0%	100.0%
その他住宅計	368.65	その他住宅計	1	1	1	1
利用者1人当たり	0.45	割合	50.0%	50.0%	50.0%	50.0%
斎場計	1,241.23	斎場計	0	1	0	1
利用者1人当たり	0.02	割合	0.0%	100.0%	0.0%	100.0%
処理施設計	98.40	処理施設計	0	1	0	1
利用者1人当たり		割合	0.0%	100.0%	0.0%	100.0%
その他公衆便所・バス待合所計	132.57	その他公衆便所・バス待合所計	2	5	0	7
利用者1人当たり		割合	28.6%	71.4%	0.0%	100.0%
施設合計	18,684.83	施設合計	4	8	1	11
利用者1人当たり		割合	33.3%	66.7%	8.3%	91.7%

図4-12-1-2) 年度別・施設別建築状況【延床面積】

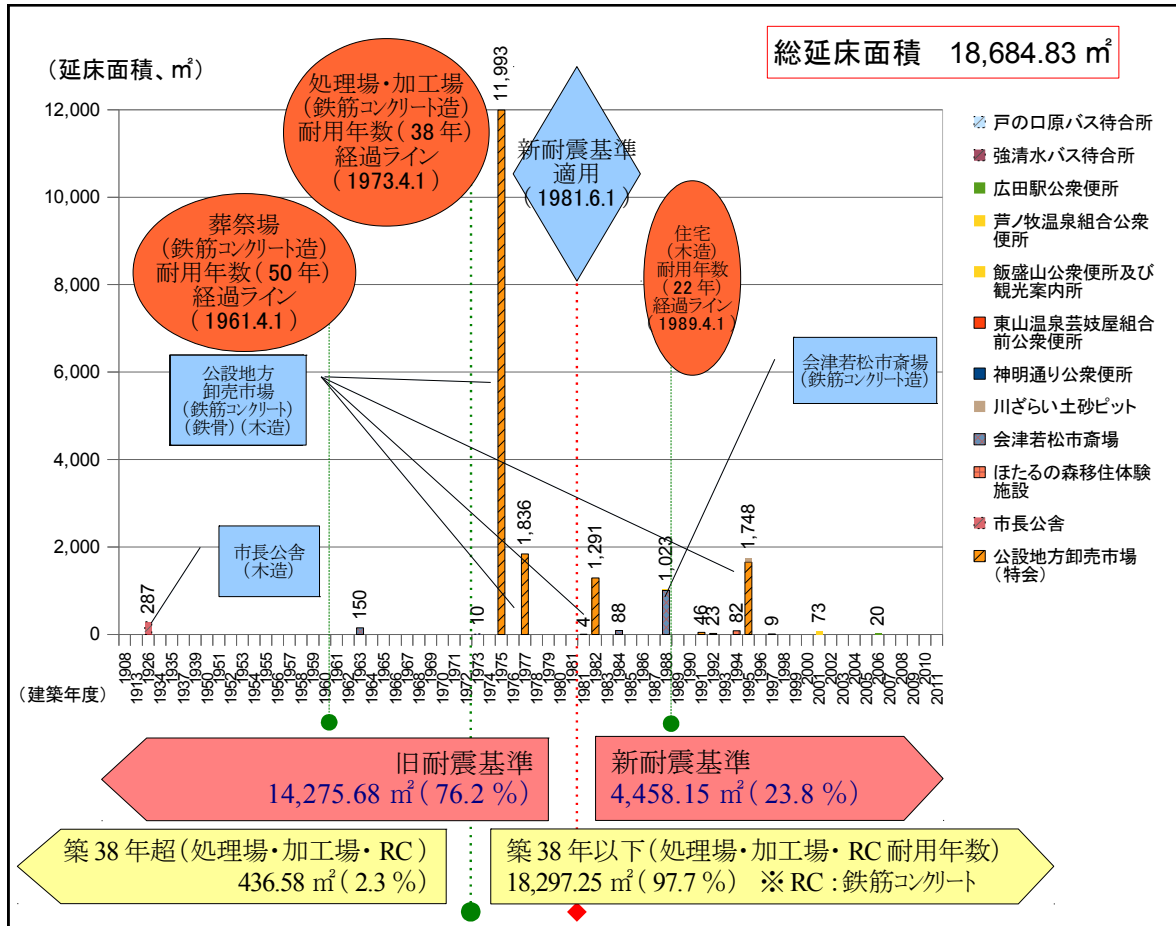
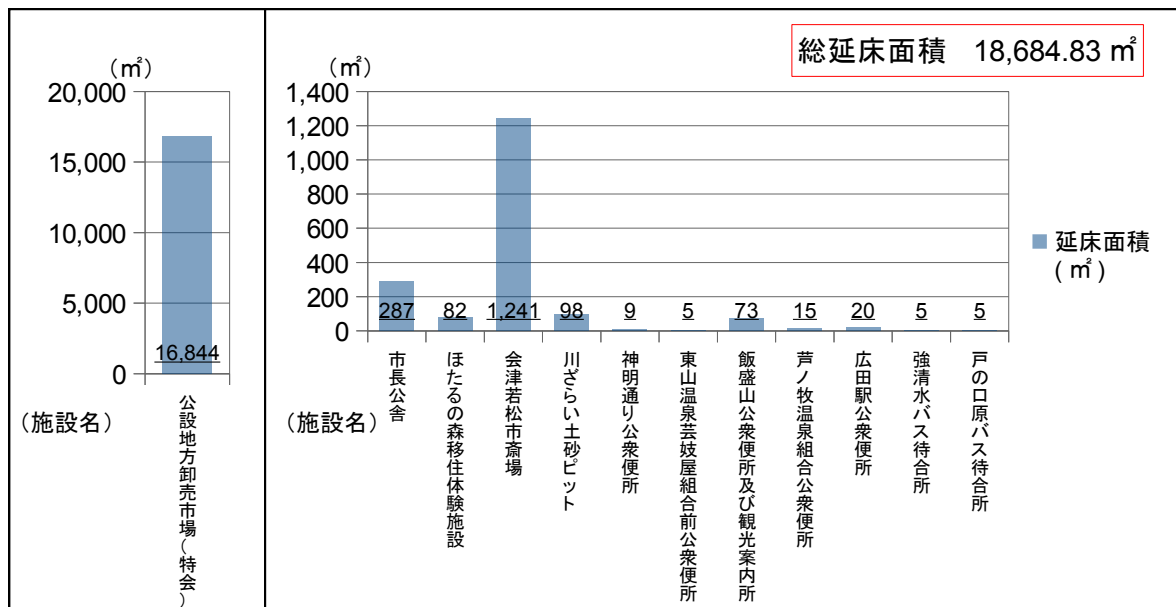


図4-12-1-3) 延床面積 (施設別)



《概況》

旧耐震基準の建物が76.2%を占めています。  
 公設地方卸売市場が大きな床面積を有しており、主な建物は築36年が経過しています。  
 市長公舎は築85年が経過しています。

(2) コスト情報 [○その他] 【平成23(西暦2011)年度決算】

表4-12-1-4) 施設別コスト状況一覧

(単位:円)

施設名称	施設数	現金支出合計①	左記のうち修繕工事費を除く経常経費	減価償却費②	全支出合計(=①+②)	施設利用者延べ人数(人)	現金収入合計③	一般財源相当額(=①-③)	総年間コスト(=小計①+②-③)
公設地方卸売市場(特会)		177,020,000	152,280,000	23,838,710	200,858,710	128,500	146,048,000	30,972,000	54,810,710
公設地方卸売市場計	1施設	177,020,000	152,280,000	23,838,710	200,858,710	128,500	146,048,000	30,972,000	54,810,710
市長公舎		735,236	735,236	0	735,236	0	0	735,236	735,236
ほたるの森移住体験施設		3,716	3,716	709,320	713,036	825	148,628	-144,912	564,408
その他住宅計	2施設	738,952	738,952	709,320	1,448,272	825	148,628	590,324	1,299,644
会津若松市斎場		85,954,304	80,396,654	7,924,400	93,878,704	54,400	32,051,062	53,903,242	61,827,642
斎場計	1施設	85,954,304	80,396,654	7,924,400	93,878,704	54,400	32,051,062	53,903,242	61,827,642
川ざらい土砂ピット		2,074,595	2,074,595	526,680	2,601,275		0	2,074,595	2,601,275
処理施設計	1施設	2,074,595	2,074,595	526,680	2,601,275		0	2,074,595	2,601,275
神明通り公衆便所		664,043	664,043	334,260	998,303	10,980	0	664,043	998,303
東山温泉芸妓屋組合前公衆便所		891,307	891,307	284,760	1,176,067		0	891,307	1,176,067
飯盛山公衆便所及び観光案内所		2,480,107	2,480,107	1,636,140	4,116,247		0	2,480,107	4,116,247
芦ノ牧温泉組合公衆便所		1,299,168	1,299,168	0	1,299,168		0	1,299,168	1,299,168
広田駅公衆便所		1,567,593	1,567,593	402,300	1,969,893	8,650	0	1,567,593	1,969,893
強清水バス待合所		7,571	7,571	0	7,571		0	7,571	7,571
戸の口原バス待合所		7,571	7,571	0	7,571		0	7,571	7,571
その他公衆便所・バス待合所計	7施設	6,917,360	6,917,360	2,657,460	9,574,820		0	6,917,360	9,574,820
施設合計	12施設	272,705,211	242,407,561	35,656,570	308,361,781		178,247,690	94,457,521	130,114,091

【利用者1人当たり】

(単位:円)

施設名称	現金支出合計①	左記のうち修繕工事費を除く経常経費	減価償却費②	全支出合計(=①+②)	施設利用者延べ人数(人)	現金収入合計③	一般財源相当額(=①-③)	総年間コスト(=小計①+②-③)
公設地方卸売市場計	177,020,000	152,280,000	23,838,710	200,858,710	128,500	146,048,000	30,972,000	54,810,710
利用者1人当たり	1,378	1,185	186	1,563		1,137	241	427
その他住宅計	738,952	738,952	709,320	1,448,272	825	148,628	590,324	1,299,644
利用者1人当たり	896	896	860	1,755		180	716	1,575
斎場計	85,954,304	80,396,654	7,924,400	93,878,704	54,400	32,051,062	53,903,242	61,827,642
利用者1人当たり	1,580	1,478	146	1,726		589	991	1,137
処理施設計	2,074,595	2,074,595	526,680	2,601,275		0	2,074,595	2,601,275
利用者1人当たり								
その他公衆便所・バス待合所計	6,917,360	6,917,360	2,657,460	9,574,820		0	6,917,360	9,574,820
利用者1人当たり								
施設合計	272,705,211	242,407,561	35,656,570	308,361,781		178,247,690	94,457,521	130,114,091
利用者1人当たり								

図4-12-1-5) 施設別現金支出及び施設利用者1人当たり現金支出並びに修繕工事費を除く経常経費

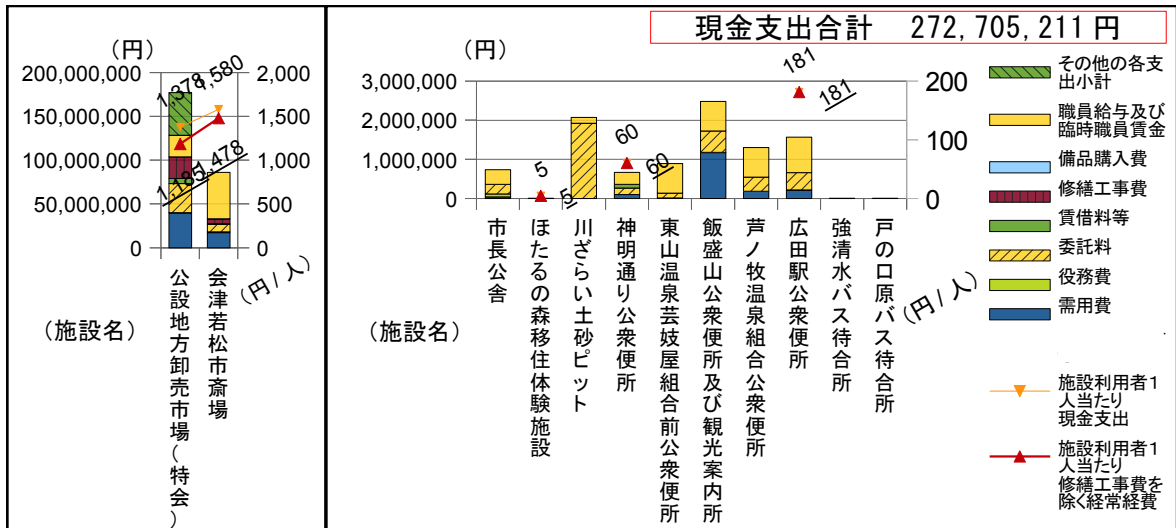


図4-12-1-6) 施設別一般財源相当額及び施設利用者1人当たり同金額

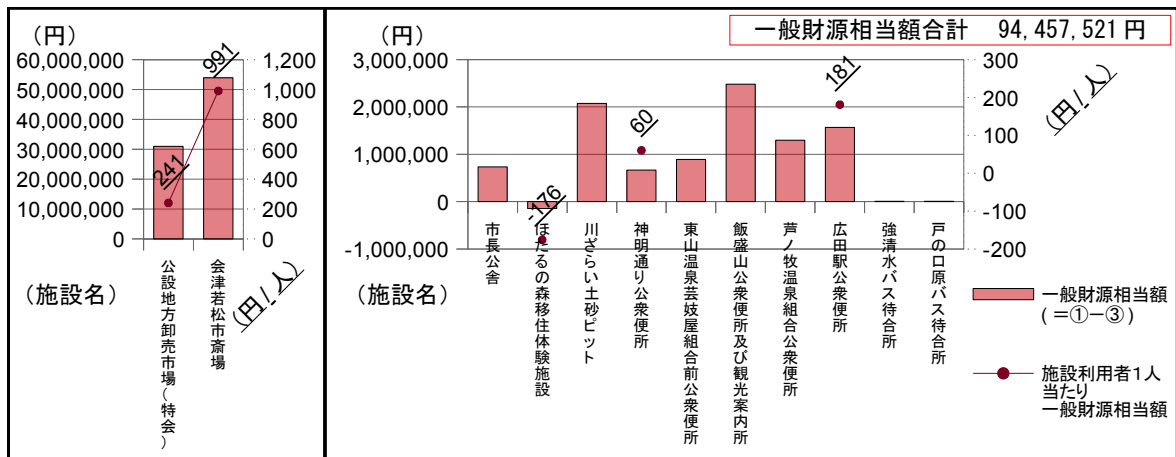
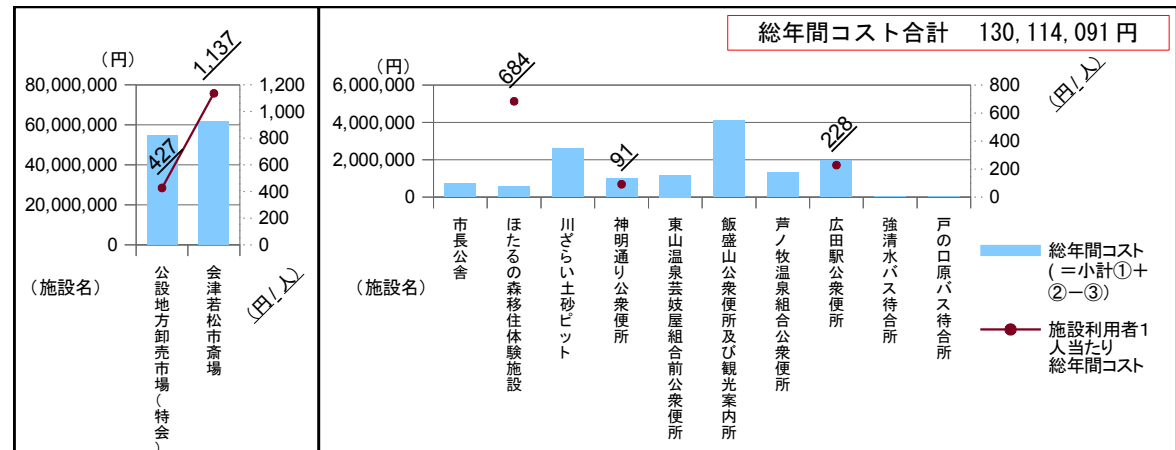


図4-12-1-7) 施設別総年間コスト及び施設利用者1人当たり同金額



《概況》

公設地方卸売市場の利用者(場内事業者と売買参加者)1人当たりの経常経費は1,185円、総年間コストは427円です。

斎場の利用者1人当たりの経常経費は1,478円、総年間コストは1,137円です。

(3) サービス情報 [○その他] 【平成23(西暦2011)年度集計】

表4-12-1-8) サービス状況一覧

施設名称	施設数	運営形態	施設利用者等延べ人数(人)	職員数	施設稼動実数①	施設稼動可能数②	施設利用者等延べ人数説明	左記①説明	左記②説明
公設地方卸売市場(特会)		直営	128,500	5.00	257	257	場内事業者と売買参加者の人数	卸売業務日数	年間総利用可能日数
公設地方卸売市場計	1施設		128,500	5.00	257	257		卸売業務日数	年間総利用可能日数
市長公舎		直営	0	0.05	0	8,760	利用者がなかったため	実使用時間	年間使用可能時間数
ほたるの森移住体験施設		その他	825	0.00	275	365	実利用人数	延べ利用日数	延べ利用可能日数
その他住宅計	2施設		825	0.05	275	9,125			
会津若松市斎場		直営	54,400	7.00	2,176	3,050	推定年間実利用延べ人数	年間実利用延べ件数	年間総利用可能件数
斎場計	1施設		54,400	7.00	2,176	3,050		年間実利用延べ件数	年間総利用可能件数
川ざらい土砂ピット		直営	カウントしていないため、利用者データ無	0.02	365	365	カウントしていないため	土砂水切り保管日数	土砂水切り保管可能日数
処理施設計	1施設		カウントしていないため、利用者データ無	0.02	365	365		土砂水切り保管日数	土砂水切り保管可能日数
神明通り公衆便所		直営	10,980	0.04	365	365	年間推定利用人数	開所日数	年間最大開所日数
東山温泉芸妓屋組合前公衆便所		直営	カウントしていないため、利用者データ無	0.10	365	365	カウントしていないため	年間開所日数	年間総利用可能日数
飯盛山公衆便所及び観光案内所		直営	カウントしていないため、利用者データ無	0.10	365	365	カウントしていないため	年間開所日数	年間総利用可能日数
芦ノ牧温泉組合公衆便所		直営	カウントしていないため、利用者データ無	0.10	365	365	カウントしていないため	年間開所日数	年間総利用可能日数
広田駅公衆便所		直営	8,650	0.12	365	365	年間推定利用人数	年間開所日数	年間総利用可能日数
強清水バス待合所		直営	カウントしていないため、利用者データ無	0.00	365	365	カウントしていないため	年間開所日数	年間総利用可能日数
戸の口原バス待合所		直営	カウントしていないため、利用者データ無	0.00	365	365	カウントしていないため	年間開所日数	年間総利用可能日数
その他公衆便所・バス待合所計	7施設		一部カウントしていないため、利用者データ無	0.46	2,555	2,555		開所日数	年間最大開所日数
施設合計	12施設		一部カウントしていないため、利用者データ無	12.53	5,628	15,352			

図4-12-1-9) 職員数及び施設利用者1,000人当たり職員数【平成23年度集計値】

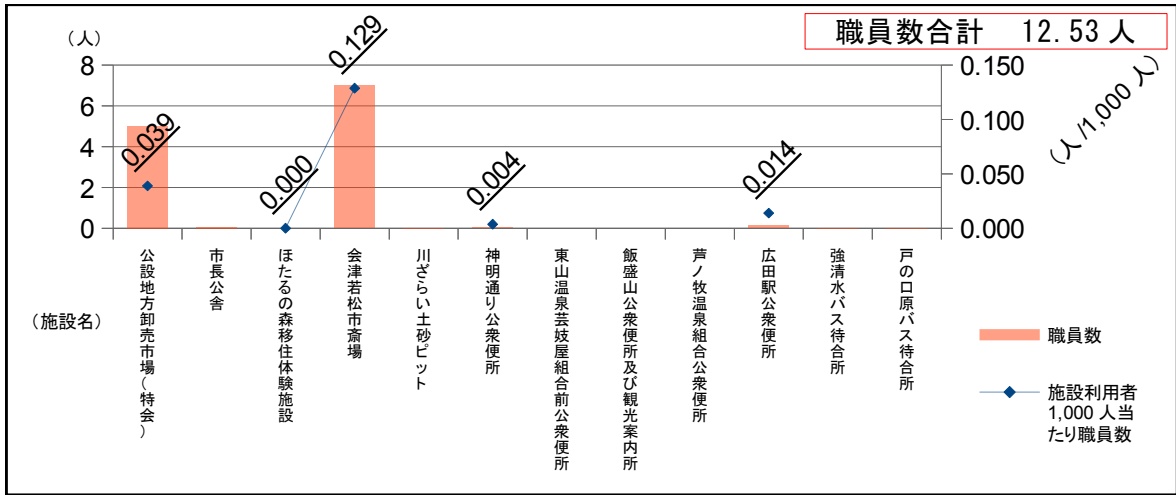


図4-12-1-10) 施設年間稼働状況【平成23年度集計値】

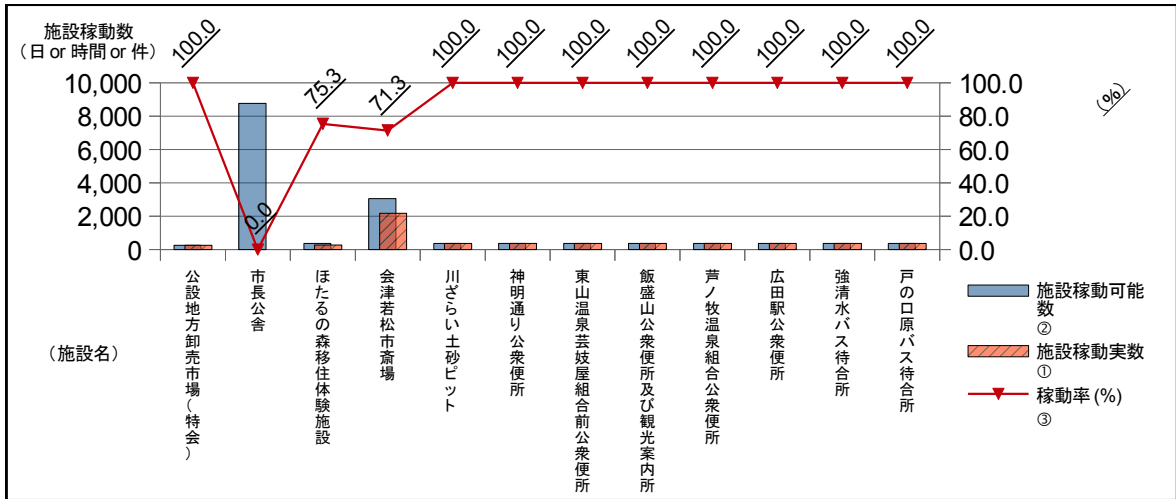
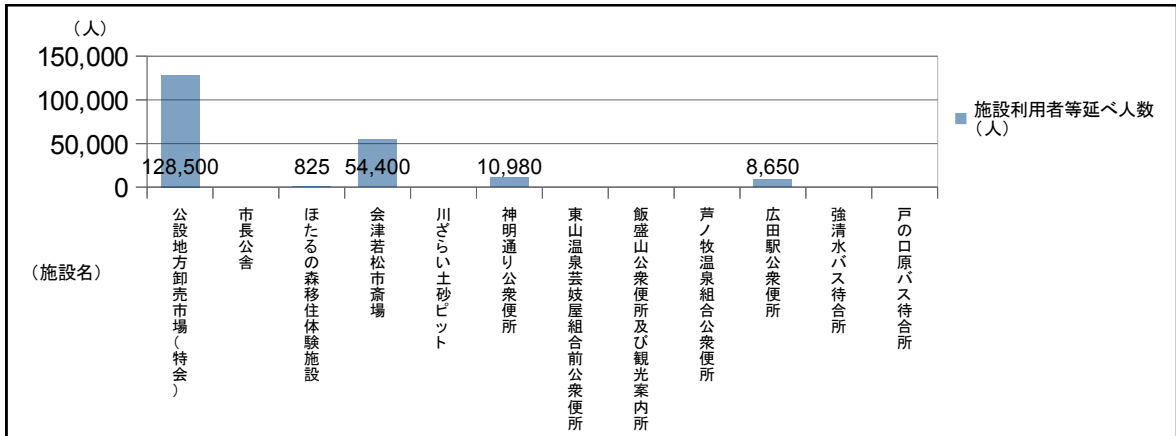


図4-12-1-11) 年間延べ利用人数【平成23年度集計値】



《概況》

市場の延べ利用者数(場内事業者と売買参加者)は128,500人、斎場の延べ利用者数は54,400人となっています。

市長公舎がほとんど稼働していない状況にあります。

**【用途別) その他 総括】****○その他****(1) スtock情報**

施設数は12、延床面積は18,684.83㎡です。

旧耐震基準の建物が76.2%を占めています。

公設地方卸売市場が大きな床面積を有しており、主な建物は築36年が経過しています。

市長公舎は築85年が経過しています。

**(2) コスト情報**

総年間コストは約1億3,000万円です。

公設地方卸売市場の利用者(場内事業者と売買参加者)1人当たりの経常経費は1,185円、総年間コストは427円です。

斎場の利用者1人当たりの経常経費は1,478円、総年間コストは1,137円です。

**(3) サービス情報**

市場の延べ利用者数(場内事業者と売買参加者)は128,500人、斎場の延べ利用者数は54,400人となっています。

市長公舎がほとんど稼働していない状況にあります。