

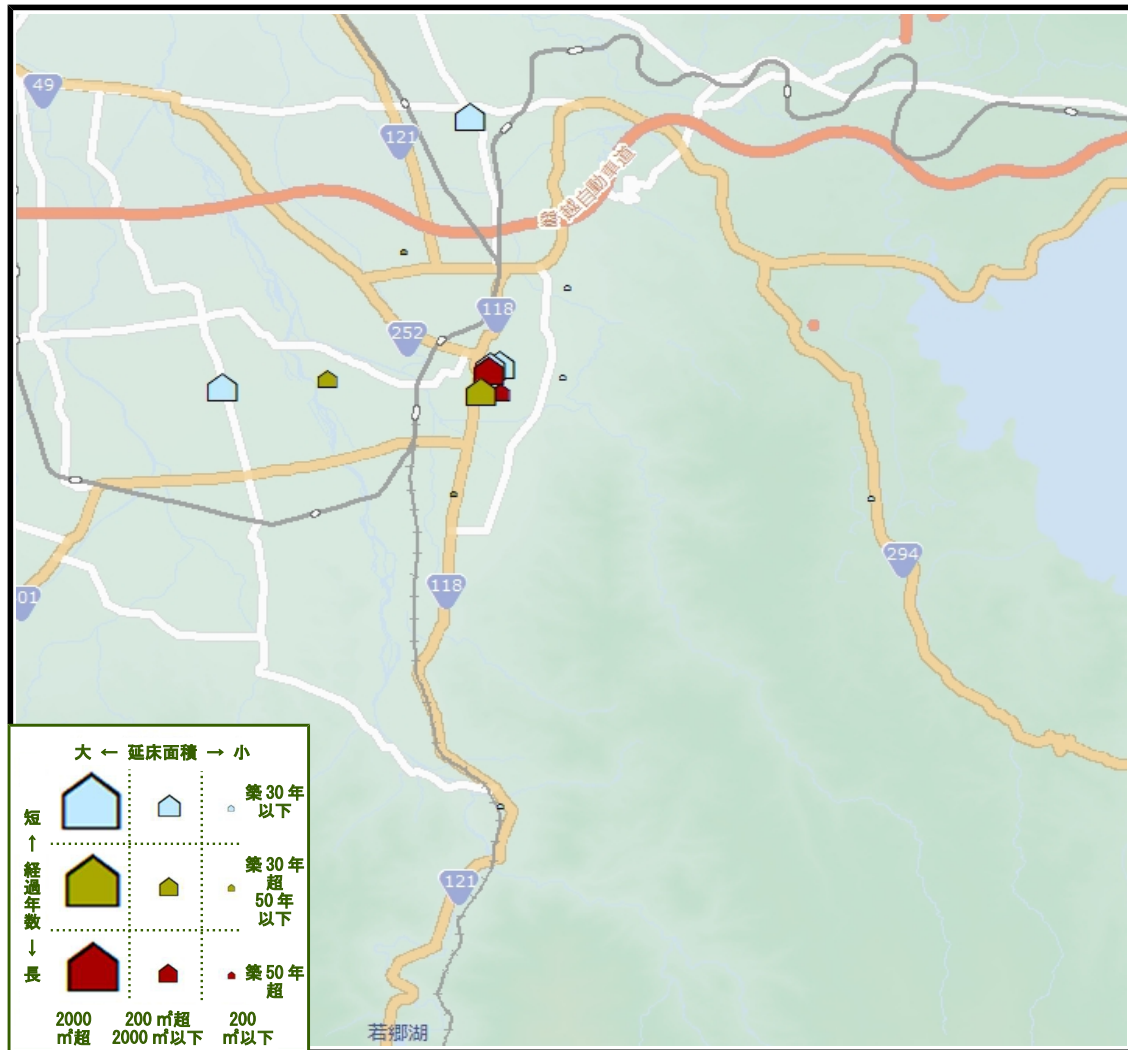
## 第9節 行政系施設

行政系施設について、消防施設の数が多いため、以下の施設設置マップは、3つの中分類に分けて表示しています。

### ★1 庁舎等

庁舎、支所、市民センターです。

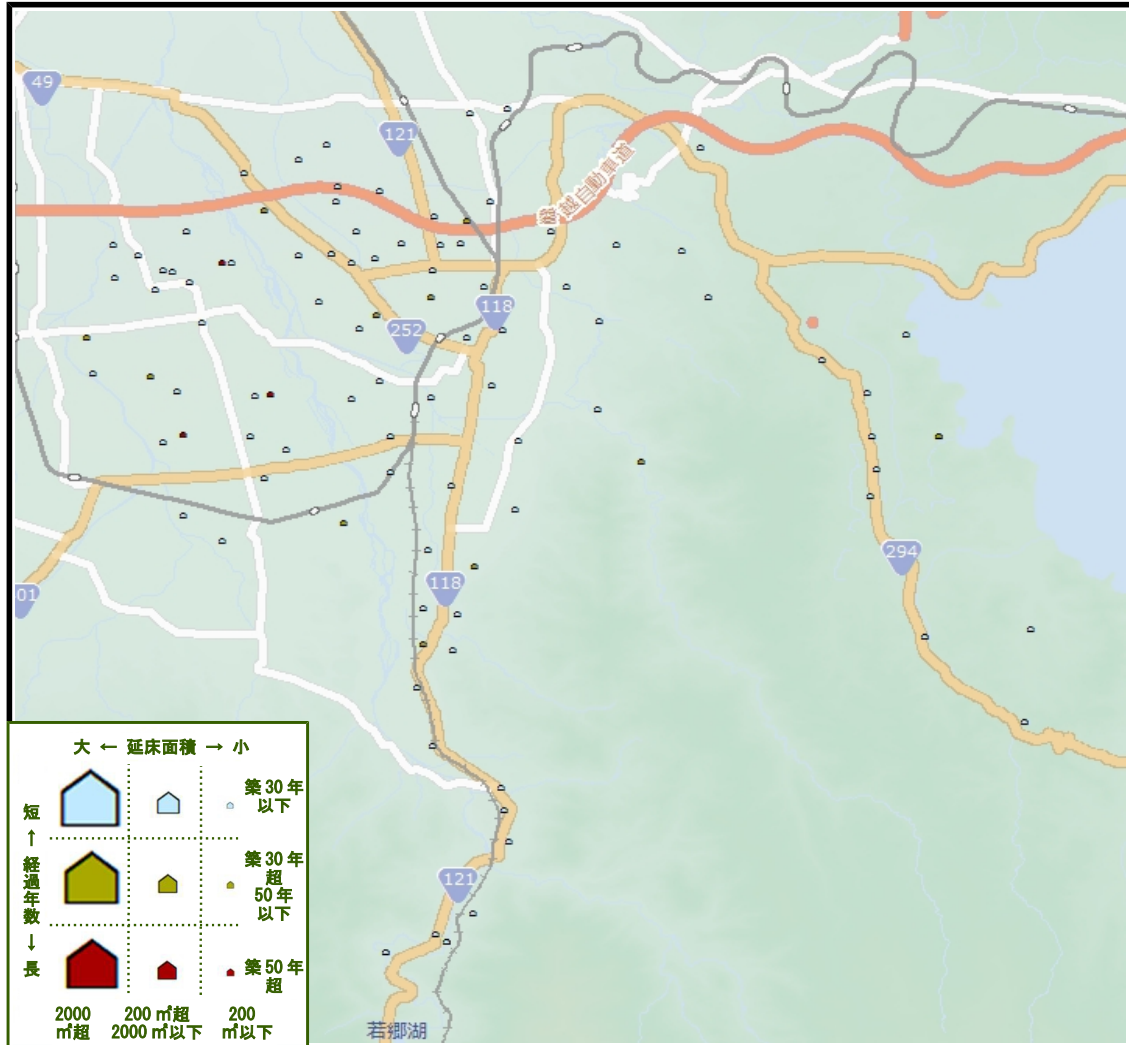
図4-9-0-1) 施設設置状況マップ



★2 消防施設

消防屯所です。

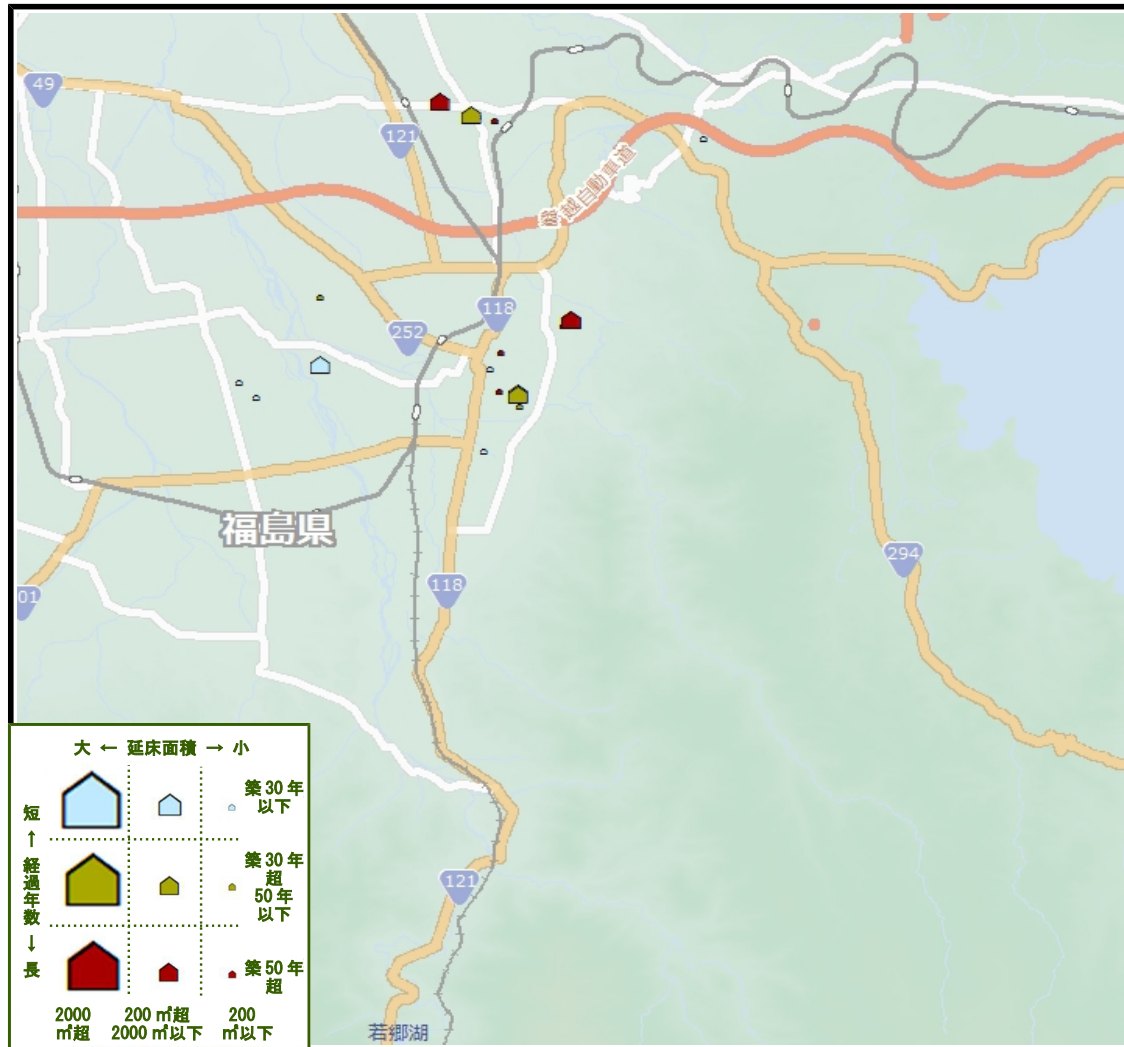
図4-9-0-2) 施設設置状況マップ



★3 その他行政系施設

(仮称) 歴史資料保管センターや倉庫などの施設です。

図4-9-0-3) 施設設置状況マップ



1. 庁舎等

(1) ストック情報〔1. 庁舎等〕【平成24(西暦2012)年3月31日現在】

表4-9-1-1) 施設別ストック状況一覧

施設名称	施設数	延床面積 (㎡)	代表 建物 構造	代表 建物 建築 年度	代表 建物 経過 年数	棟数	施設利用者等人数 (人)
本庁舎		5,005.65	鉄筋コンクリート造	1937	74	11	全所属窓口等対応件数を集計していないため、利用者データ無
栄町第一庁舎		2,235.98	鉄筋コンクリート造	1983	28	1	
栄町第二庁舎		2,994.18	鉄骨耐火被膜造	1997	14	4	
追手町第一庁舎		552.81	鉄筋コンクリート造	1960	51	2	カウントしていないため、利用者データ無
追手町第二庁舎		5,071.09	鉄筋コンクリート造	1964	47	1	大熊町役場として使用中のため、利用者データ無
廃棄物対策課管理庁舎		1,504.16	鉄筋コンクリート造	1973	38	6	カウントしていないため、利用者データ無
北会津支所		4,718.84	鉄筋コンクリート造	1998	13	6	全所属窓口等対応件数を集計していないため、利用者データ無
河東支所		3,178.58	鉄筋コンクリート造	1982	29	6	全所属窓口等対応件数を集計していないため、利用者データ無
<b>庁舎計</b>	<b>8施設</b>	<b>25,261.29</b>				<b>37</b>	<b>全所属窓口等対応件数を集計していない等ため、利用者データ無</b>
湊市民センター		94.19	鉄筋コンクリート造	1989	22	0	4,617
大戸市民センター		35.70	鉄筋コンクリート造	1984	27	0	1,303
北市民センター		23.44	鉄筋コンクリート造	1979	32	0	12,940
南市民センター		29.03	鉄筋コンクリート造	1980	31	0	21,931
一箕市民センター		34.50	鉄筋コンクリート造	1986	25	0	13,371
東市民センター		26.00	鉄筋コンクリート造	1987	24	0	8,808
<b>市民センター計</b>	<b>6施設</b>	<b>242.86</b>				<b>0</b>	<b>62,970</b>
<b>施設合計</b>	<b>14施設</b>	<b>25,504.15</b>				<b>37</b>	<b>一部全所属窓口等対応件数を集計していない等ため、利用者データ無</b>

【指標】

施設名称	延床面積 (㎡)	施設名称	代表建物 旧耐震基 準施設数	代表建物 新耐震基 準施設数	代表建物 築50年超 経過施設	代表建物 築50年 以下 経過施設
庁舎計	25,261.29	庁舎計	4	4	2	6
利用者1人当たり		割合	50.0%	50.0%	25.0%	75.0%
市民センター計	242.86	市民センター計	2	4	0	6
利用者1人当たり	0.004	割合	33.3%	66.7%	0.0%	100.0%
施設合計	25,504.15	施設合計	6	8	2	12
利用者1人当たり		割合	42.9%	57.1%	14.3%	85.7%

図4-9-1-2) 年度別・施設別建築状況【延床面積】

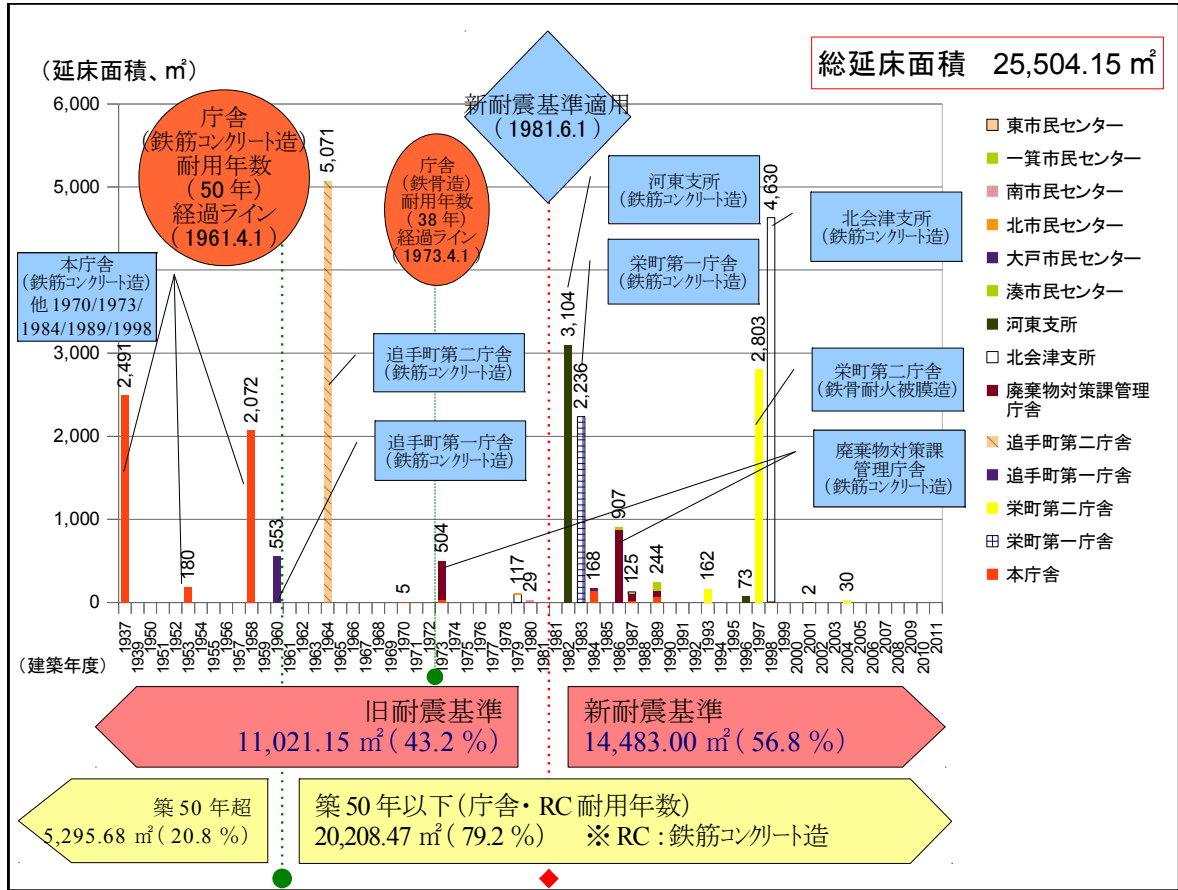
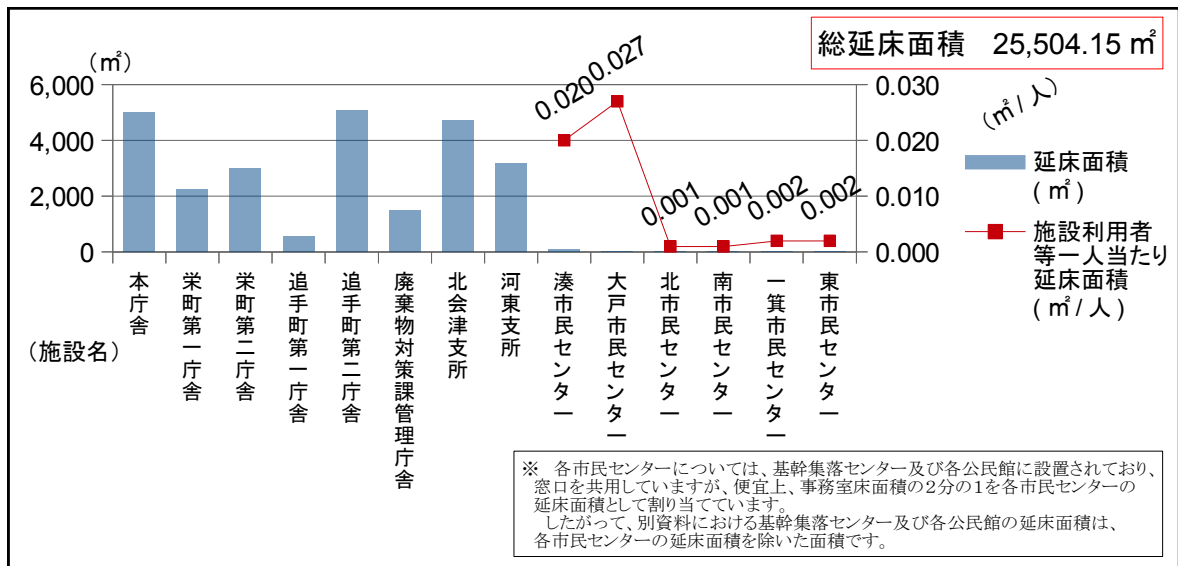


図4-9-1-3) 延床面積(施設別・施設利用者等1人当たり)



《概況》

旧耐震基準の建物が43.2%あり、その主な施設は本庁舎、追手町第二庁舎です。本庁舎、追手町第一庁舎は築50年以上が経過しています。

(2) コスト情報 [1. 庁舎等] 【平成23(西暦2011)年度決算】

表4-9-1-4) 施設別コスト状況一覧

(単位:円)

施設名称	施設数	現金支出合計 ①	左記のうち修繕 工事費を除く経 常経費	減価償却費②	全支出合計 (=①+②)	施設利 用者等 人数(人 )	現金収入合 計③	一般財源相当 額 (=①-③)	総年間コスト (=小計①+ ②-③)
本庁舎		60,529,507	59,654,857	1,174,970	61,704,477	全所属 窓口等 対応件 数を集計 していな いため、 利用者 データ無	133,640	60,395,867	61,570,837
栄町第一庁舎		14,748,812	13,076,662	13,144,200	27,893,012	カウ ントし ていな いため、 利用者 データ無	1,680,520	13,068,292	26,212,492
栄町第二庁舎		27,949,245	26,952,795	12,602,160	40,551,405	大熊 町役場 として 供用中 のため、 利用者 データ無	500,706	27,448,539	40,050,699
追手町第一庁舎		3,087,113	3,087,113	0	3,087,113	カウ ントし ていな いため、 利用者 データ無	9,670	3,077,443	3,077,443
追手町第二庁舎		4,512,009	4,512,009	14,774,400	19,286,409	カウ ントし ていな いため、 利用者 データ無	2,218,600	2,293,409	17,067,809
廃棄物対策課管理庁舎		9,525,319	7,456,819	7,681,550	17,206,869	全所 属窓 口等 対応 件数 を集 計し てい な た め	1,959,886	7,565,433	15,246,983
北会津支所		50,612,957	35,090,807	31,626,420	82,239,377	全所 属窓 口等 対応 件数 を集 計し てい な た め	12,111,958	38,500,999	70,127,419
河東支所		37,664,580	23,383,530	21,520,930	59,185,510	全所 属窓 口等 対応 件数 を集 計し てい な た め	14,965,189	22,699,391	44,220,321
庁舎計	8施設	208,629,542	173,214,592	102,524,630	311,154,172	一部全 所 属 窓 口 等 対 応 件 数 を 集 計 し て い な な ら ば	33,580,169	175,049,373	277,574,003
湊市民センター		25,460,760	25,460,760	0	25,460,760	4,617	555,850	24,904,910	24,904,910
大戸市民センター		20,074,406	20,074,406	0	20,074,406	1,303	326,000	19,748,406	19,748,406
北市民センター		19,463,955	19,463,955	0	19,463,955	12,940	1,926,850	17,537,105	17,537,105
南市民センター		23,328,469	23,328,469	0	23,328,469	21,931	2,965,500	20,362,969	20,362,969
一箕市民センター		23,381,109	23,381,109	0	23,381,109	13,371	433,400	22,947,709	22,947,709
東市民センター		19,676,095	19,676,095	0	19,676,095	8,808	1,479,750	18,196,345	18,196,345
市民センター計	6施設	131,384,794	131,384,794	0	131,384,794	62,970	7,253,950	100,749,735	100,749,735
施設合計	14施設	340,014,336	304,599,386	102,524,630	442,538,966		41,267,519	298,746,817	401,271,447

【利用者1人当たり】

(単位:円)

施設名称	現金支出合計 ①	左記のうち修繕 工事費を除く経 常経費	減価償却費②	全支出合計 (=①+②)	施設利 用者等 人数(人 )	現金収入合 計③	一般財源相当 額 (=①-③)	総年間コスト (=小計①+ ②-③)
庁舎計	208,629,542	173,214,592	102,524,630	311,154,172	全所 属窓 口等 対応 件数 を集 計し てい な な ら ば	33,580,169	175,049,373	277,574,003
利用者1人当たり								
市民センター計	131,384,794	131,384,794	0	131,384,794	62,970	7,253,950	100,749,735	100,749,735
利用者1人当たり	2,086	2,086	0	2,086		115	1,600	1,600
施設合計	340,014,336	304,599,386	102,524,630	442,538,966	一部全 所 属 窓 口 等 対 応 件 数 を 集 計 し て い な な ら ば	41,267,519	298,746,817	401,271,447
利用者1人当たり								

図4-9-1-5) 施設別現金支出及び施設利用者1人当たり現金支出並びに修繕工事費を除く経常経費

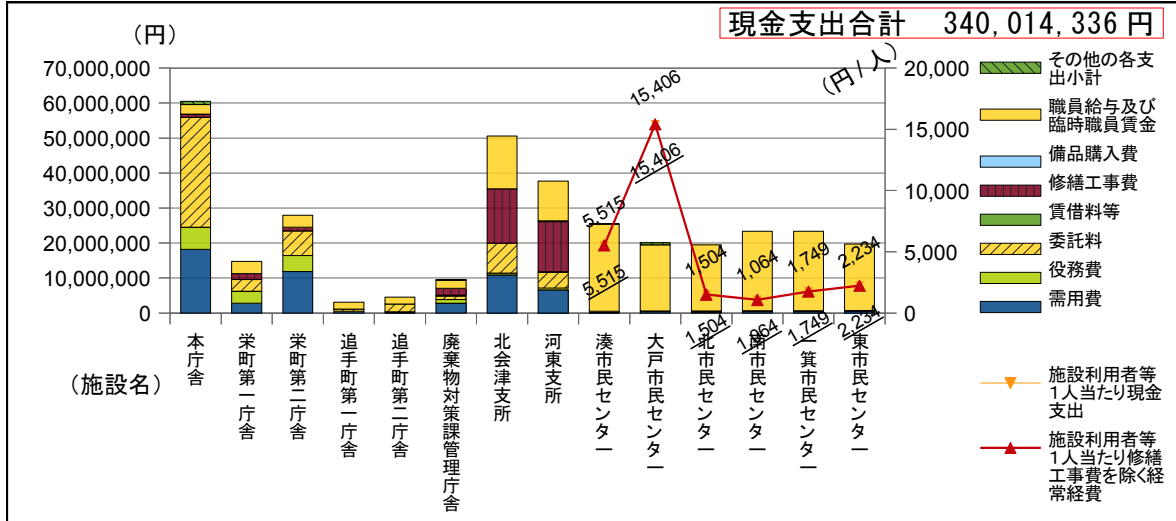


図4-9-1-6) 施設別一般財源相当額及び施設利用者1人当たり同金額

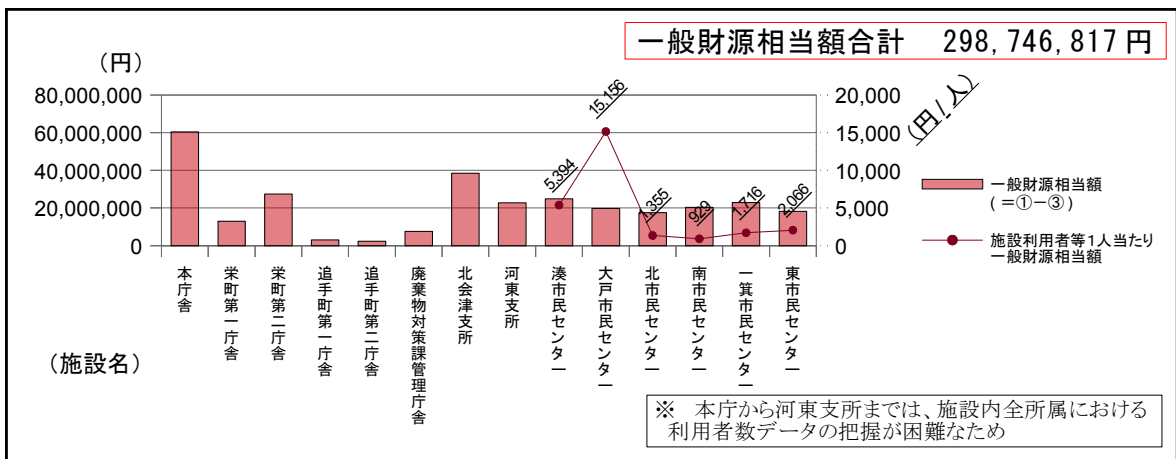
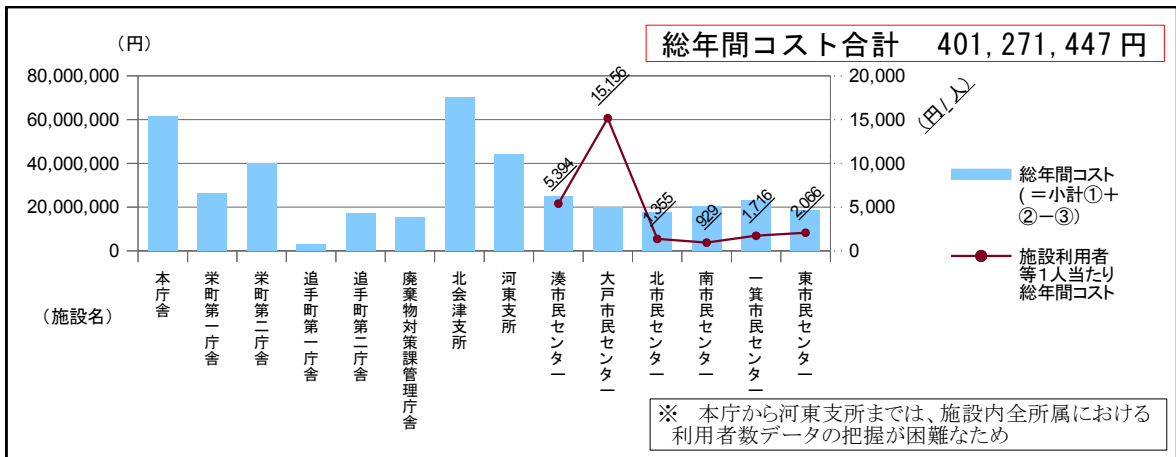


図4-9-1-7) 施設別総年間コスト及び施設利用者1人当たり同金額



《概況》

湊市民センター、大戸市民センターについては、利用者が少ないため、利用者1人当たりの現金支出、一般財源、総年間コストが大きくなっています。

## (3) サービス情報〔1. 庁舎等〕【平成23(西暦2011)年度集計】

表4-9-1-8) サービス状況一覧

施設名称	施設数	運営形態	施設利用者等人数 (人)	職員数	左記施設利用者人数 (=右記窓口対応件数)説明	証明書交付等 窓口対応件数
					戸籍、住民票、印鑑登録、所得証明、 納税証明、国保税納付証明等件数	
本庁舎		直営	全所属窓口等対応件 数を集計していない ため、利用者データ 無	0.36		119,840
栄町第一庁舎		直営		0.46		
栄町第二庁舎		直営		0.46		
追手町第一庁舎		直営	カウントしていないた め、利用者データ無	0.26		
追手町第二庁舎		直営	大熊町役場として供 用中のため、利用者 データ無	0.26		
廃棄物対策課管 理庁舎		直営	カウントしていないた め、利用者データ無	0.30		
北会津支所		直営	全所属窓口等対応件 数を集計していない ため、利用者データ 無	2.00	戸籍、住民票、印鑑登録、所得証明、 納税証明、国保税納付証明等件数	13,270
河東支所		直営		1.50	戸籍、住民票、印鑑登録、所得証明、 納税証明、国保税納付証明等件数	13,932
庁舎計	8施設		全所属窓口等対応件 数を集計していない等 のため	5.60		147,042
湊市民センター		直営	4,617	3.30	年間各種証明等交付及び各種届出・ 登録窓口対応件数	4,617
大戸市民センタ ー		直営	1,303	2.50	年間各種証明等交付及び各種届出・ 登録窓口対応件数	1,303
北市民センター		直営	12,940	2.50	年間各種証明等交付及び各種届出・ 登録窓口対応件数	12,940
南市民センター		直営	21,931	3.00	年間各種証明等交付及び各種届出・ 登録窓口対応件数	21,931
一箕市民センタ ー		直営	13,371	3.00	年間各種証明等交付及び各種届出・ 登録窓口対応件数	13,371
東市民センター		直営	8,808	2.50	年間各種証明等交付及び各種届出・ 登録窓口対応件数	8,808
市民センター計	6施設		62,970	16.80		62,970
施設合計	14施設		一部全所属窓口等対 応件数を集計してい ない等のため	22.40		174,710

注： 庁舎系の職員については、施設維持管理担当部署の担当人数のみ掲載しています。

市民センター系職員は、基幹集落センターや各公民館との併任のため、人数を均等割りし掲載して  
います。



図4-9-1-9) 職員数及び施設利用者1,000人当たり職員数

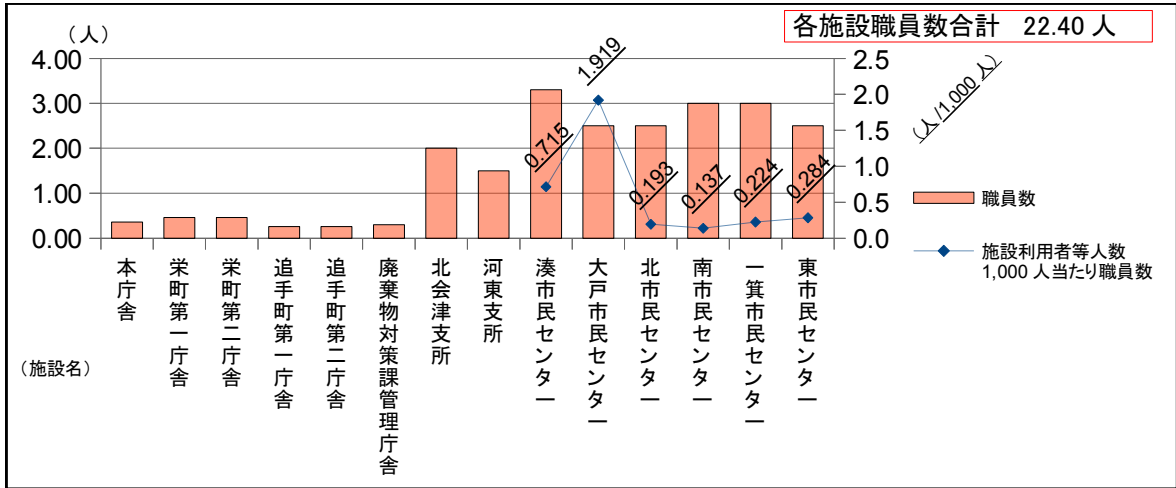
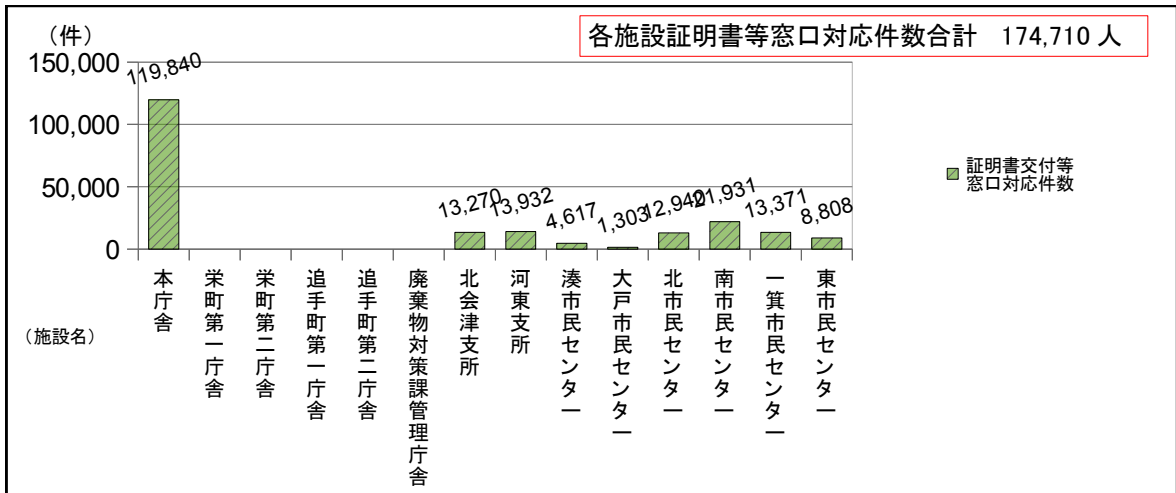


図4-9-1-10) 証明書等窓口対応件数



《概況》

市民課のある本庁舎の窓口対応件数が多い状況にあります。

## 2. 消防施設

(1) スtock情報〔2. 消防施設〕【平成24(西暦2012)年3月31日現在】

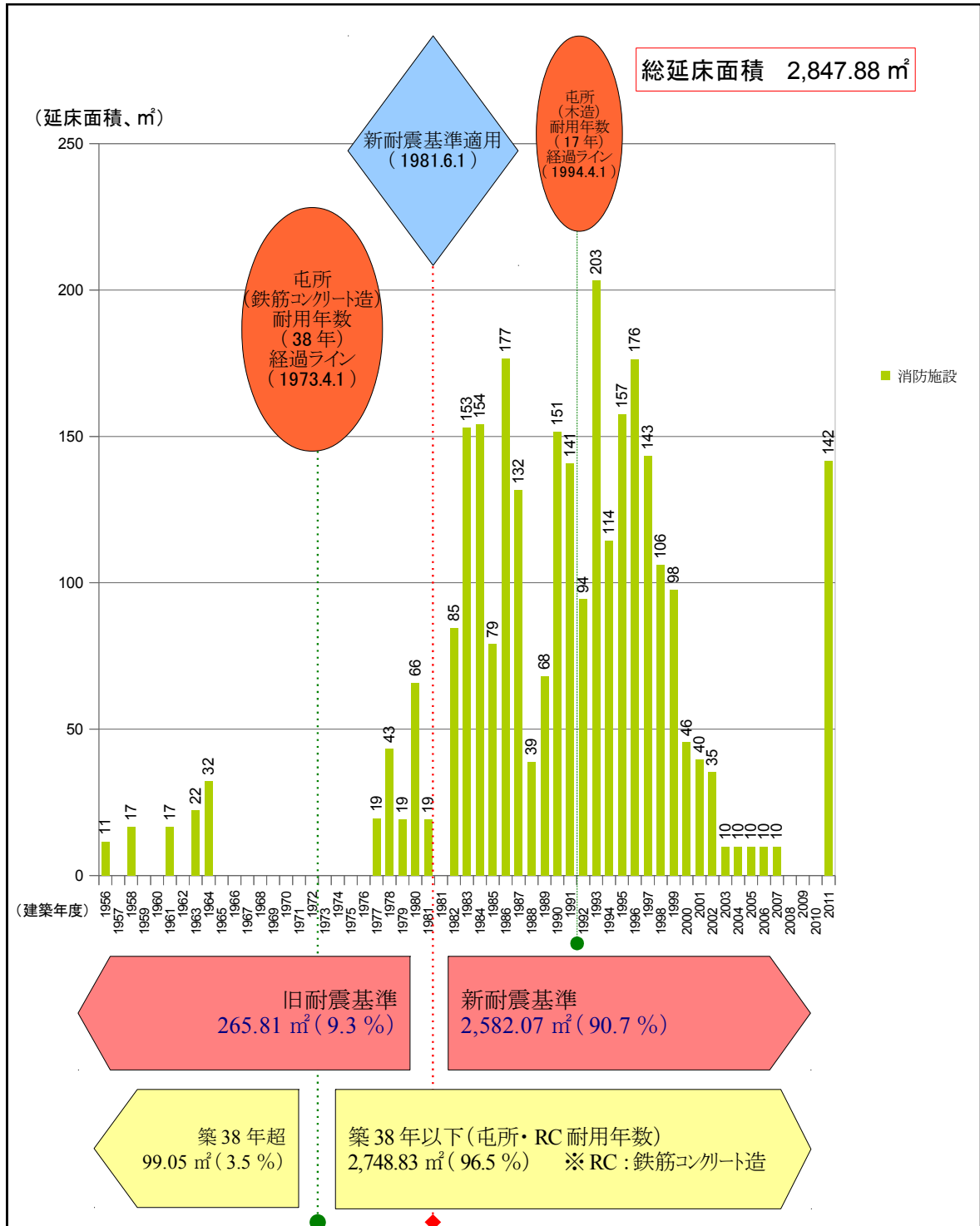
表4-9-2-1) 施設別Stock状況一覧

名称	延床面積合計(m <sup>2</sup> )	最も古い施設建物構造	最も古い施設建物建築年度	最も古い施設建物経過年数	施設数	備考	地区別 主な施設 建物用途 名	地区別 5百万円以 上工事件 数
消防施設	2,847.88	木造	1956	55	107		消防屯所	0
消防施設	2,847.88				107			0

【指標】

施設名称	延床面積合計(m <sup>2</sup> )	施設名称	代表建物 旧耐震基 準施設数	代表建物 新耐震基 準施設数	代表建物 築38年超 経過施設	代表建物 築38年以 下経過施設	地区別 施設数	5百万円以 上工事件 数
消防施設	2,847.88	消防施設	17	90	6	101	107	0
1施設平均	26.62	割合	15.9%	84.1%	5.6%	94.4%		

図4-9-2-2) 年度別・施設別建築状況【延床面積】



《概況》

全体で107の消防施設があり、1977年から2002年にかけて消防施設の建築が集中しています。消防施設の多くは消防屯所であり、新耐震基準で整備されていますが、一部40年以上が経過した老朽建物があります。

なお、消防施設には、地域消防として各地区の経過により、一部地区と共有や共用している施設があり、これらについては集計より除いています。

(2) コスト情報〔2. 消防施設〕【平成23(西暦2011)年度決算】

表4-9-2-4) 施設別コスト状況一覧

(単位:円)

施設名称	現金支出合計①	左記のうち修繕工事費を除く経常経費	減価償却費②	全支出合計(=①+②)	施設数(施設)	現金収入合計③	一般財源相当額(=①-③)	総年間コスト(=小計①+②-③)
消防施設	9,583,909	9,583,909	14,329,380	23,913,289	107	0	9,583,909	23,913,289
消防施設計	9,583,909	9,583,909	14,329,380	23,913,289	107	0	9,583,909	23,913,289

【1施設平均】

(単位:円)

施設名称	現金支出合計①	左記のうち修繕工事費を除く経常経費	減価償却費②	全支出合計(=①+②)	施設数(施設)	現金収入合計③	一般財源相当額(=①-③)	総年間コスト(=小計①+②-③)
消防施設計	9,583,909	9,583,909	14,329,380	23,913,289	107	0	9,583,909	23,913,289
1施設平均	89,569	89,569	133,919	223,489		0	89,569	223,489

図4-9-2-5) 全施設現金支出(=一般財源相当額)及び施設平均同金額並びに修繕工事費を除く経常経費

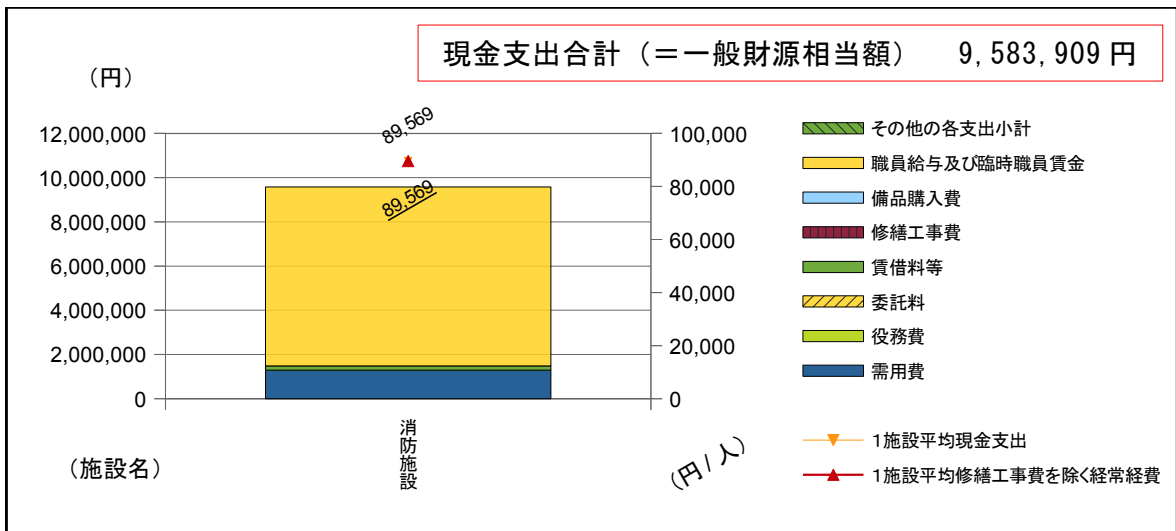
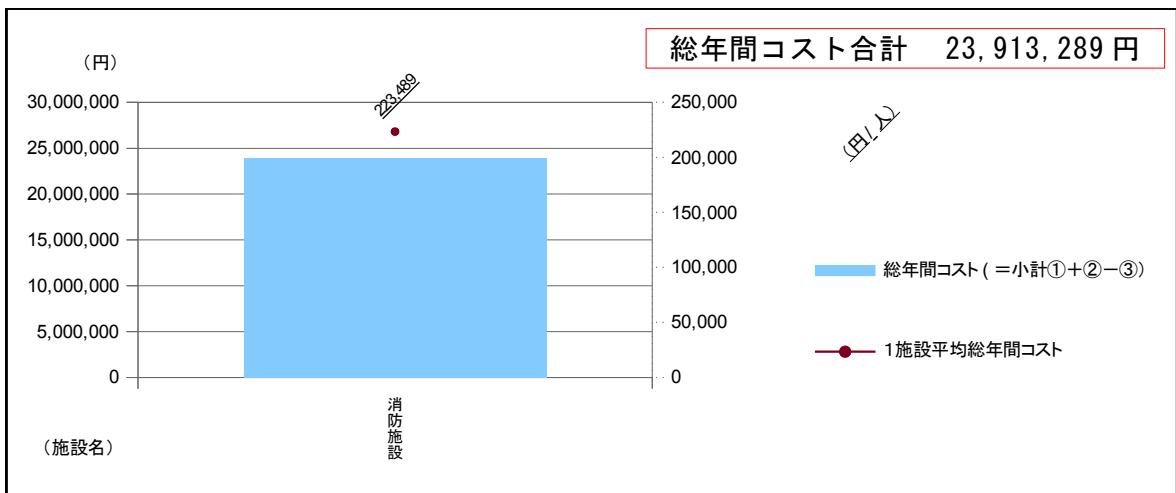


図4-9-2-7) 全施設総年間コスト及び施設平均同金額



《概況》

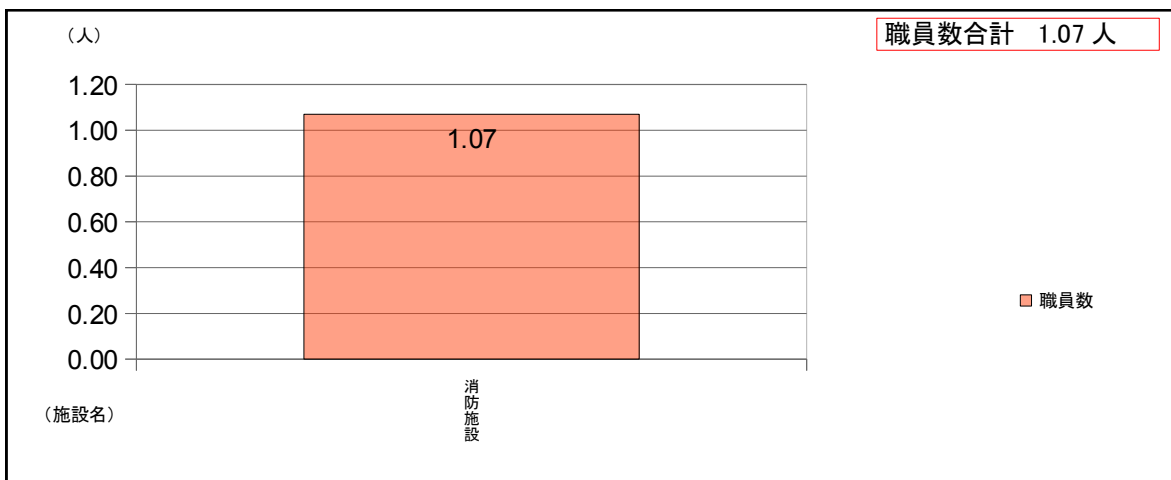
1施設平均で、年間89,569円の現金支出、223,489円の総年間コストがかかっています。

(3) サービス情報〔2. 消防施設〕【平成23(西暦2011)年度集計】

表4-9-2-8) サービス状況一覧

施設名称	運営形態	施設利用者等人数 (人)	職員数	施設利用者等人数 1,000人当たり職員数	左記 施設利用者人数 説明	備考
消防施設	その他	一般市民の利用なく未集計のため、利用者データ無	1.07	一般市民の利用なく未集計のため	一般市民の利用なく未集計のため	
消防施設計		一般市民の利用なく未集計のため、利用者データ無	1.07	一般市民の利用なく未集計のため		

図4-9-2-9) 職員数



《概況》

一般市民の利用はありません。

消防施設の維持管理には、年間で1.07人の職員数を要しています。

3. その他行政系施設

(1) スtock情報〔3. その他行政系施設〕【平成24(西暦2012)年3月31日現在】

表4-9-3-1) 施設別Stock状況一覧

施設名称	施設数	延床面積 (㎡)	代表建物構造	代表建物建築年度	代表建物経過年数	棟数	施設利用者等人数 (人)
埋蔵文化財管理センター		454.83	鉄筋コンクリート造	1967	44	2	30
(仮称)歴史資料保管センター		1,774.12	鉄筋コンクリート造	1969	42	4	30
道路河川管理センター		528.55	鉄骨造	1995	16	1	一般市民の利用がないため、利用者データ無
(仮称)埋蔵文化財管理センター河東分室		124.82	軽量鉄骨造一部鉄骨造	1993	18	1	
河東支所分室		95.39	木造	1978	33	2	
<b>管理センター・分室計</b>	<b>5施設</b>	<b>2,977.71</b>				<b>10</b>	一部一般市民の利用がないため、利用者データ無
市役所計量室		19.87	木造	1985	26	1	一般市民の利用がないため、利用者データ無
ホテル飼育棟		19.87	木造	1994	17	1	一般市民の利用がないため、利用者データ無
<b>作業所計</b>	<b>2施設</b>	<b>39.74</b>				<b>2</b>	一般市民の利用がないため、利用者データ無
交通安全啓発備品物置		20.42	鉄骨造	1972	39	1	一般市民の利用がないため、利用者データ無
会津寮		198.34	木造	1908	103	1	
馬場町倉庫(特会)		52.02	土蔵造	1908	103	1	
会津若松市消防団倉庫		33.12	鉄骨造	1990	21	1	
病害虫防除機械倉庫		102.18	鉄骨造	1980	31	1	
旧会津若松家畜保健所倉庫		169.47	木造	1966	45	4	
一箕倉庫(総務課)		977.59	木造	1937	74	6	
一箕倉庫(観光課)		136.33	木造	1937	74	1	
一箕倉庫(建築課)		84.56	木造	1937	74	1	
消防用資材倉庫(一箕倉庫)		209.00	木造	1937	74	1	
農業用資材格納庫(一箕倉庫)		194.40	鉄筋コンクリート造	1974	37	1	
埋蔵文化財収蔵庫(一箕倉庫)		1,013.57	木造	1939	72	2	
北会津水防倉庫		64.00	鉄骨造	1991	20	1	
旧河東町役場庁舎倉庫(河東支所総務課)		96.00	鉄筋コンクリート造	1957	54	1	
旧河東町役場庁舎倉庫(高齢福祉課)		47.43	木造	1957	54	1	
郡山機械格納庫		202.50	鉄骨造	1979	32	1	
八田野機械格納庫		168.40	鉄骨造	1988	23	2	
農協倉庫		249.00	木造	1939	72	1	
<b>倉庫・車庫計</b>	<b>18施設</b>	<b>4,018.33</b>				<b>28</b>	一般市民の利用がないため、利用者データ無
<b>施設合計</b>	<b>25施設</b>	<b>7,035.78</b>				<b>40</b>	一部一般市民の利用がないため、利用者データ無

【指標】

施設名称	延床面積 (㎡)	施設名称	代表建物旧耐震基準施設数	代表建物新耐震基準施設数	代表建物築50年超経過施設	代表建物築50年以下経過施設
管理センター・分室計	2,977.71	管理センター・分室計	3	2	0	5
利用者1人当たり		割合	60.0%	40.0%	0.0%	100.0%
作業所計	39.74	作業所計	0	2	0	2
利用者1人当たり		割合	0.0%	100.0%	0.0%	100.0%
倉庫・車庫計	4,018.33	倉庫・車庫計	15	3	10	8
利用者1人当たり		割合	83.3%	16.7%	55.6%	44.4%
施設合計	7,035.78	施設合計	18	7	10	15
利用者1人当たり		割合	72.0%	28.0%	40.0%	60.0%

図4-9-3-2) 年度別・施設別建築状況【延床面積】

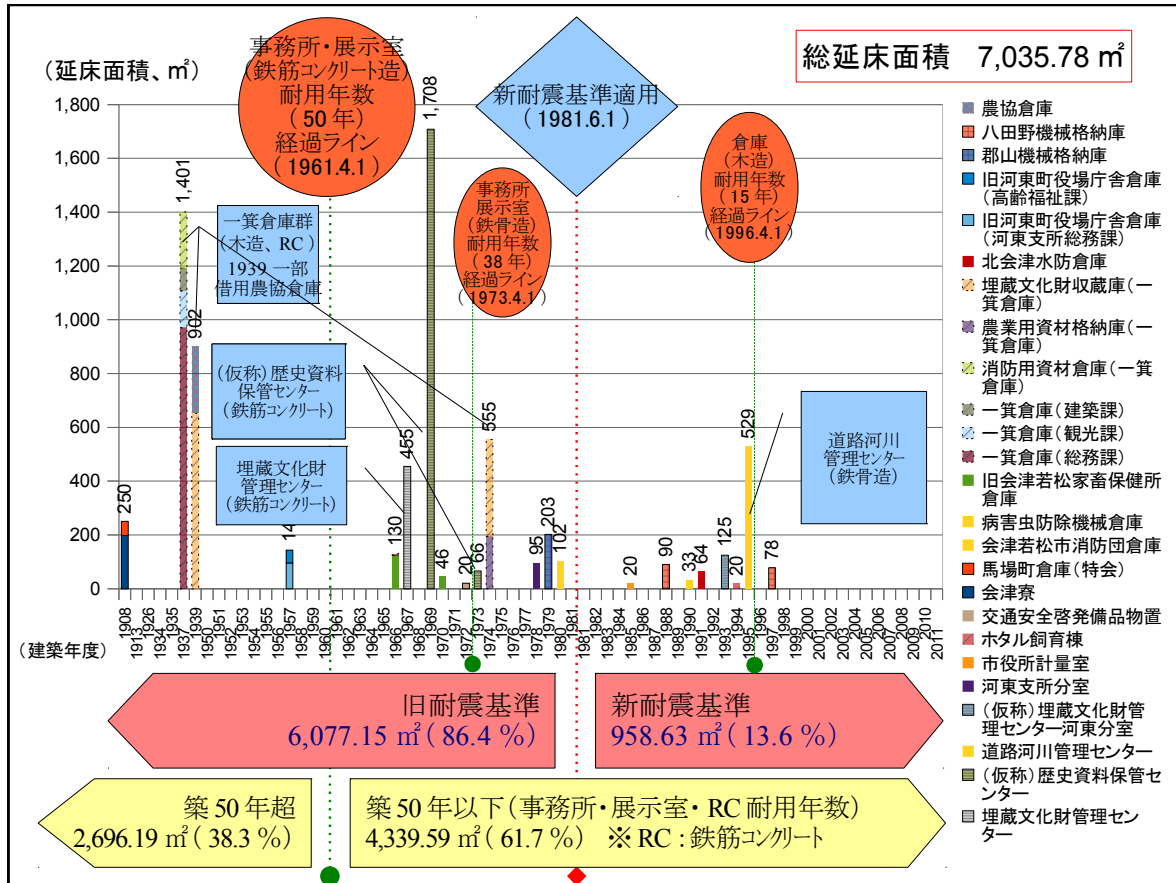
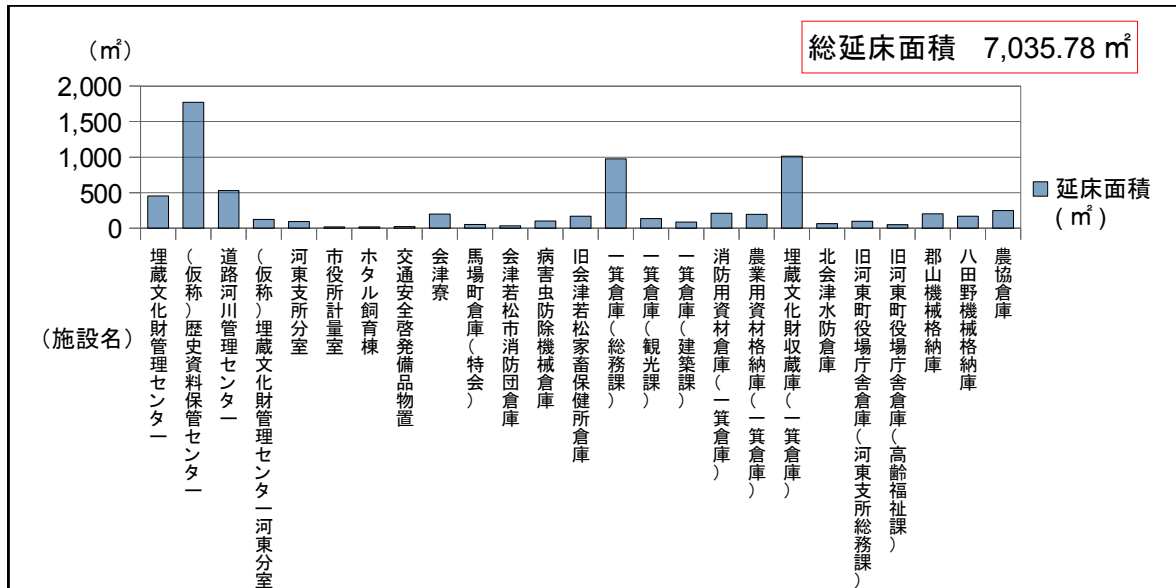


図4-9-3-3) 延床面積 (施設別・施設利用者等1人当たり)



《概況》

旧耐震規準の建物が86.4%を占めており、(仮称) 歴史資料保管センターが大きな床面積を有しています。50年以上経過した建物も多く、一箕倉庫の大部分は74年が経過しています。

(2) コスト情報〔3. その他行政系施設〕【平成23(西暦2011)年度決算】

表4-9-3-4) 施設別コスト状況一覧

(単位:円)

施設名称	施設数	現金支出合計①	左記のうち修繕工事費を除く経常経費	減価償却費②	全支出合計(=①+②)	施設利用者延べ人数(人)	現金収入合計③	一般財源相当額(=①-③)	総年間コスト(=小計①+②-③)
理蔵文化財管理センター		1,261,352	1,261,352	1,530,000	2,791,352	30	0	1,261,352	2,791,352
(仮称)歴史資料保管センター		14,871,030	14,871,030	7,858,200	22,729,230	30	1,253,520	13,617,510	21,475,710
道路河川管理センター		83,480,199	83,480,199	3,609,090	87,089,289		0	83,480,199	87,089,289
(仮称)理蔵文化財管理センター河東分室		385,224	385,224	534,820	920,044	一般市民の利用がないため、利用者データ無	0	385,224	920,044
河東支所分室		3,393	3,393	0	3,393		8,230	-4,837	-4,837
管理センター・分室計	5施設	100,001,198	100,001,198	13,532,110	113,533,308	一部一般市民の利用がないため、利用者データ無	1,261,750	98,739,448	112,271,558
市役所計量室		816	816	0	816	一般市民の利用がないため、利用者データ無	0	816	816
ホテル飼育棟		207,347	207,347	0	207,347		0	207,347	207,347
作業所計	2施設	208,163	208,163	0	208,163	一般市民の利用がないため、利用者データ無	0	208,163	208,163
交通安全啓発備品物置		75,710	75,710	0	75,710		0	75,710	75,710
会津寮		87,378	87,378	0	87,378		0	87,378	87,378
馬場町倉庫(特倉)		829,097	829,097	0	829,097		0	829,097	829,097
会津若松市消防団倉庫		75,710	75,710	63,360	139,070		0	75,710	139,070
病害虫防除機械倉庫		204,695	204,695	55,800	260,495		0	204,695	260,495
旧会津若松家畜保健所倉庫		78,039	78,039	0	78,039		0	78,039	78,039
一箕倉庫(総務課)		2,268,375	2,268,375	0	2,268,375		8,720	2,259,655	2,259,655
一箕倉庫(観光課)		757,100	757,100	0	757,100	一般市民の利用がないため、利用者データ無	0	757,100	757,100
一箕倉庫(建築課)		77,514	77,514	0	77,514		0	77,514	77,514
消防用資材倉庫(一箕倉庫)		75,710	75,710	0	75,710		0	75,710	75,710
農業用資材格納庫(一箕倉庫)		76,194	76,194	544,590	620,784		0	76,194	620,784
理蔵文化財収蔵庫(一箕倉庫)		121,689	121,689	0	121,689		0	121,689	121,689
北会津水防倉庫		75,710	75,710	130,350	206,060		0	75,710	206,060
旧河東町役場庁舎倉庫(河東支所総務課)		994	994	0	994		0	994	994
旧河東町役場庁舎倉庫(高齢福祉課)		76,758	76,758	0	76,758		17,464	59,294	59,294
郡山機械格納庫		9,206,736	9,206,736	0	9,206,736		0	9,206,736	9,206,736
八田野機械格納庫		297,033	297,033	657,360	954,393		0	297,033	954,393
農協倉庫		252,000	252,000	0	252,000		0	252,000	252,000
倉庫・車庫計	18施設	14,636,442	14,636,442	1,451,460	16,087,902	一般市民の利用がないため、利用者データ無	26,184	14,610,258	16,061,718
施設合計	25施設	114,845,803	114,845,803	14,983,570	129,829,373	一部一般市民の利用がないため、利用者データ無	1,287,934	113,557,869	128,541,439

【利用者1人当たり】

(単位:円)

施設名称	現金支出合計①	左記のうち修繕工事費を除く経常経費	減価償却費②	全支出合計(=①+②)	施設利用者延べ人数(人)	現金収入合計③	一般財源相当額(=①-③)	総年間コスト(=小計①+②-③)
管理センター・分室計	100,001,198	100,001,198	13,532,110	113,533,308	一部一般市民の利用がないため、利用者データ無	1,261,750	98,739,448	112,271,558
利用者1人当たり								
作業所計	208,163	208,163	0	208,163	一般市民の利用がないため、利用者データ無	0	208,163	208,163
利用者1人当たり								
倉庫・車庫計	14,636,442	14,636,442	1,451,460	16,087,902	一般市民の利用がないため、利用者データ無	26,184	14,610,258	16,061,718
利用者1人当たり								
施設合計	114,845,803	114,845,803	14,983,570	129,829,373	一部一般市民の利用がないため、利用者データ無	1,287,934	113,557,869	128,541,439
利用者1人当たり								



図4-9-3-5) 施設別現金支出及び施設利用者1人当たり現金支出並びに修繕工事費を除く経常経費

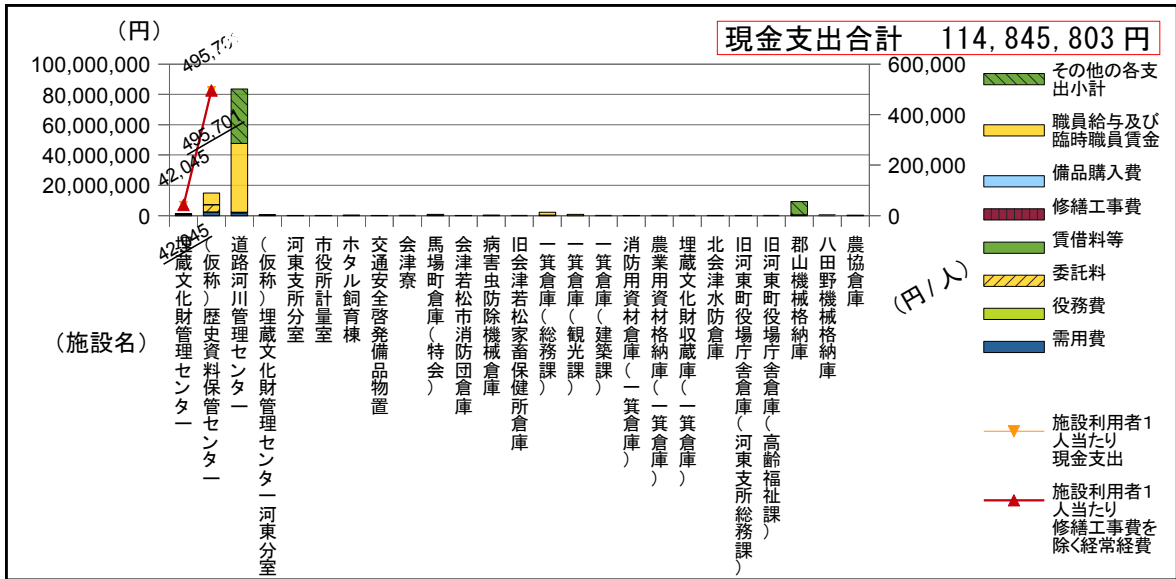


図4-9-3-6) 施設別一般財源相当額及び施設利用者1人当たり同金額

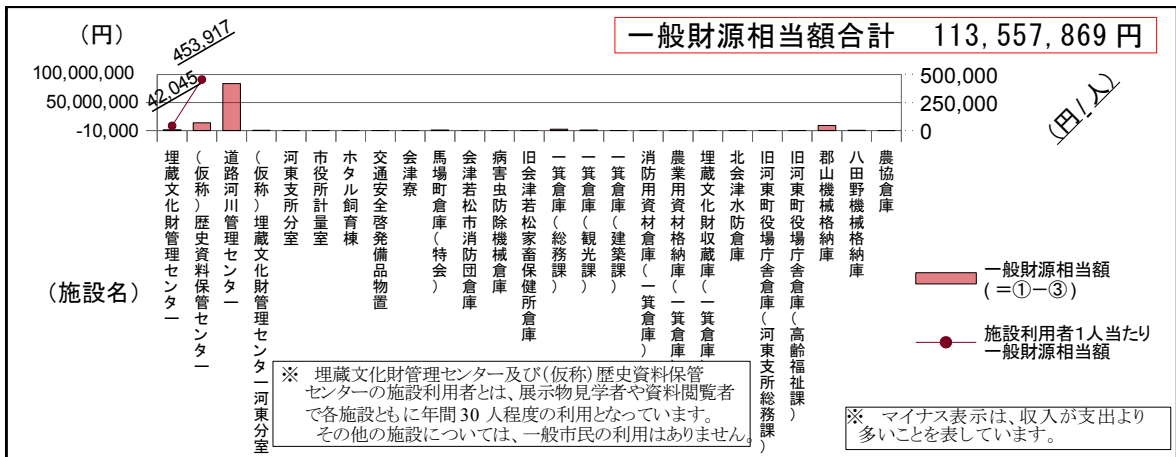
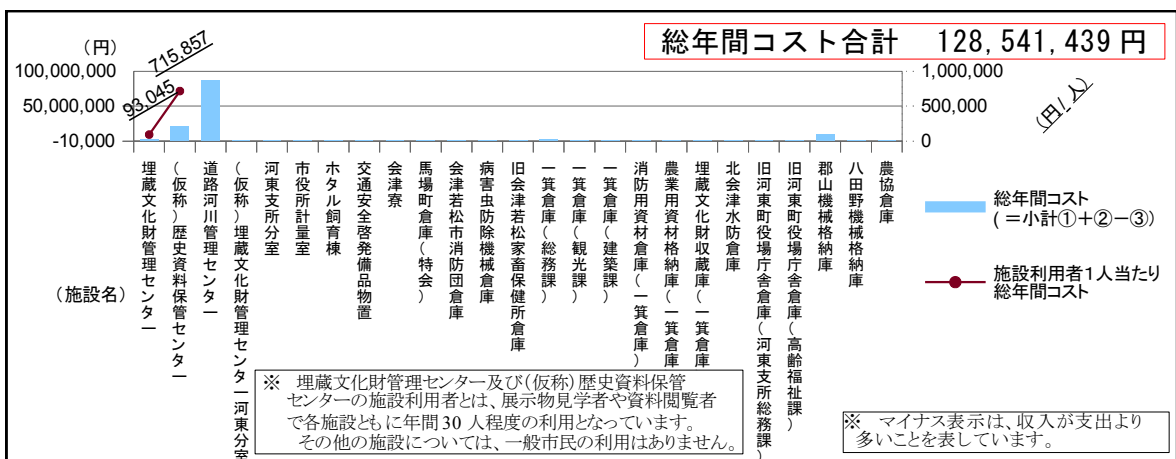


図4-9-3-7) 施設別総年間コスト及び施設利用者1人当たり同金額



《概況》

道路河川管理センター、(仮称)歴史資料保管センター、郡山機械格納庫の総年間コストが大きい状況です。

(3) サービス情報〔3. その他行政系施設〕【平成23(西暦2011)年度集計】

表4-9-3-8) サービス状況一覧

施設名称	施設数	運営形態	施設利用者等延べ人数(人)	職員数	施設稼働実数①	施設稼働可能数②	備考	左記①説明	左記②説明
埋蔵文化財管理センター		直営	30	0.00	240	240	平日のみ	開館日(平日のみ)	平日のみ対応
(仮称)歴史資料保管センター		直営	30	1.00	240	240	平日開館	開館日(平日のみ)	開館日 最大職員出勤日数(緊急休日出勤含)
道路河川管理センター		直営		16.08	310	310			
(仮称)埋蔵文化財管理センター河東分室		直営	一般市民の利用がないため、利用者データ無	0.00	240	240		開館日(平日のみ)	平日のみ対応
河東支所分室		直営		0.00	240	240		施設使用日(平日のみ)	施設利用可能日
管理センター・分室計	5施設		一部一般市民の利用がないため、利用者データ無	17.08	1,270	1,270		開館日(平日のみ)	平日のみ対応
市役所計量室		直営	一般市民の利用がないため、利用者データ無	0.00	365	365		機材保管日	施設利用可能日
ホタル飼育棟		直営	一般市民の利用がないため、利用者データ無	0.01	365	365		ホタル飼育日	施設利用可能日
作業所計	2施設		一般市民の利用がないため、利用者データ無	0.01	730	730		機材保管日	施設利用可能日
交通安全啓発備品物置		0.0		0.01	365	365		保管日	施設利用可能日
会津寮		直営		0.01	365	365		保管日	倉庫利用日
馬場町倉庫(特会)		直営		0.10	365	365		保管日	年間総利用可能件数
会津若松市消防団倉庫		0.0		0.01	365	365		保管日	施設利用可能日
病害虫防除機械倉庫		直営		0.01	365	365		保管日	施設利用可能日
旧会津若松家畜保健所倉庫		直営		0.01	365	365		保管日	施設利用可能日
一箕倉庫(総務課)		直営		0.26	365	365		保管日	施設利用可能日
一箕倉庫(観光課)		直営		0.10	365	365		保管日	年間総利用可能件数
一箕倉庫(建築課)		直営		0.01	365	365		保管日	倉庫利用日
消防用資材倉庫(一箕倉庫)		0.0	一般市民の利用がないため、利用者データ無	0.01	365	365		保管日	施設利用可能日
農業用資材格納庫(一箕倉庫)		直営		0.01	365	365		保管日	施設利用可能日
埋蔵文化財収蔵庫(一箕倉庫)		直営		0.00	365	365		保管日	稼働日
北会津水防倉庫		0.0		0.01	365	365		保管日	施設利用可能日
旧河東町役場庁舎倉庫(河東支所総務課)		直営		0.00	365	365		保管日	施設利用可能日
旧河東町役場庁舎倉庫(高齢福祉課)		その他		0.01	365	365		保管日	施設利用可能日
郡山機械格納庫		直営		2.05	90	90	除雪才べ雇用期間 12月中旬～3月中旬	職員実出勤日数(緊急休日出勤含)	除雪才べ雇用期間 12月中旬～3月中旬
八田野機械格納庫		直営		0.01	90	90	除雪才べ雇用期間 12月中旬～3月中旬	職員実出勤日数(緊急休日出勤含)	除雪才べ雇用期間 12月中旬～3月中旬
農協倉庫		直営		0.00	365	365	一般市民の利用なし	保管日	施設利用可能日
倉庫・車庫計	18施設		一般市民の利用がないため、利用者データ無	2.62	6,020	6,020		保管日	施設利用可能日
施設合計	25施設		一部一般市民の利用がないため、利用者データ無	19.71					

図4-9-3-9) 職員数

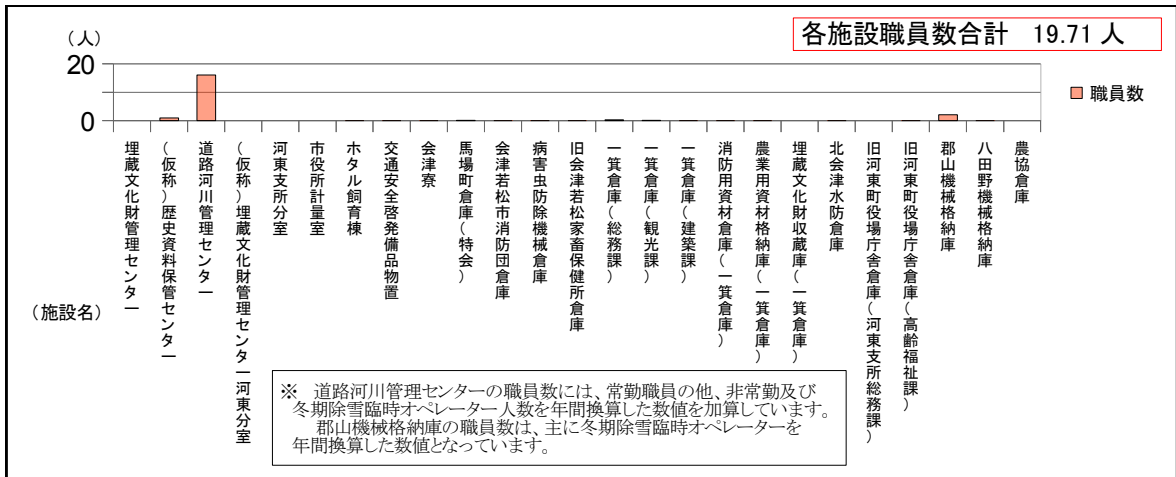


図4-9-3-10) 施設年間稼働状況

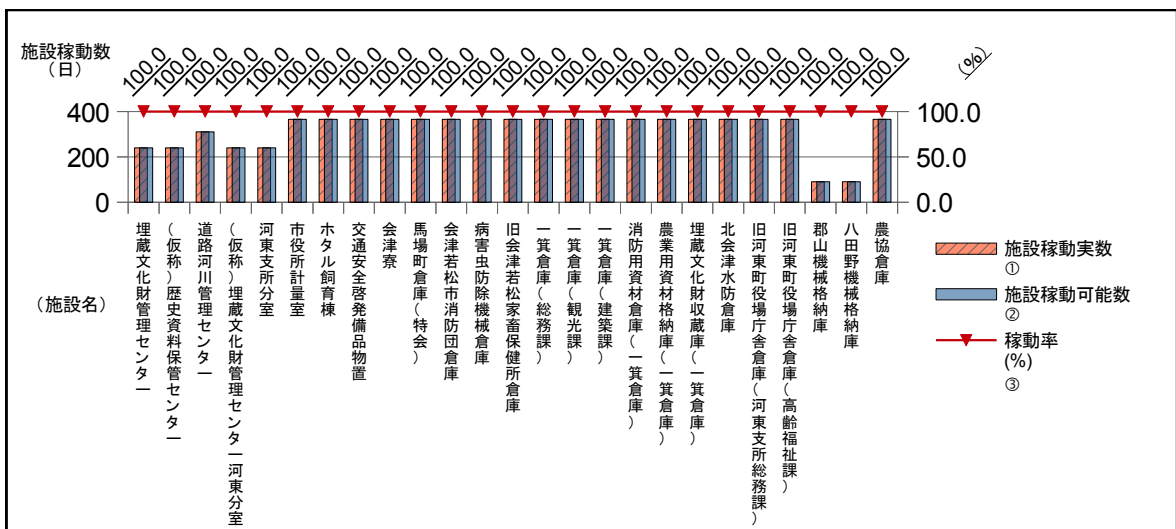
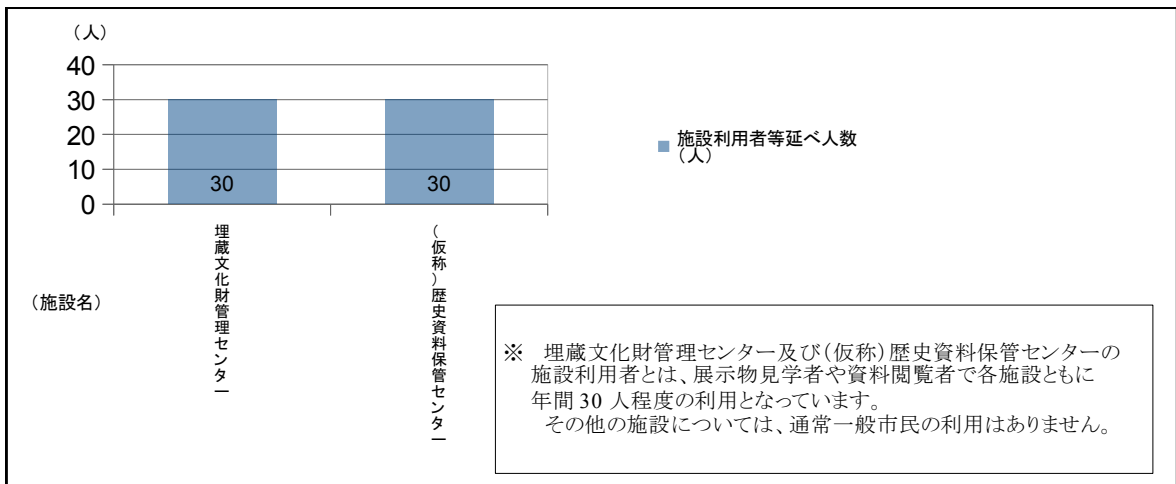


図4-9-3-11) 年間延べ利用人数



《概況》

道路河川管理センターについては、道路河川巡視員、除雪臨時オペレーターを算入しているため、職員数が多くなっています。

多くは一般市民の利用がない施設であり、埋蔵文化財管理センター、(仮称)歴史資料保管センターについても市民利用は少ない状況です。

## 【用途別)行政系施設 総括】

## 1. 庁舎等

## (1) スtock情報

施設数は14、延床面積は25,504.15㎡です。

旧耐震規準の建物が44%あり、その主な施設は本庁舎、追手町第二庁舎です。本庁舎、追手町第一庁舎は築50年以上が経過しています。

## (2) コスト情報

総年間コストは約4億100万円です。

湊市民センター、大戸市民センターについては、利用者が少ないため、利用者1人当たりの現金支出、一般財源、総年間コストが大きくなっています。

## (3) サービス情報

市民課のある本庁舎の窓口対応件数が多い状況にあります。

## 2. 消防施設

## (1) スtock情報

107の消防屯所があり、延床面積は2,847.88㎡です。

全体で107の消防施設があり、1977年から2002年にかけて消防施設の建築が集中しています。消防施設の多くは消防屯所であり、新耐震基準で整備されていますが、一部40年以上が経過した老朽建物があります。

なお、消防施設には、地域消防として各地区の経過により、一部地区と共有や共用している施設があり、これらについては集計より除いています。

## (2) コスト情報

総年間コストは約2,400万円です。

1施設平均で、年間89,569円の現金支出、223,489円の総年間コストがかかっています。

## (3) サービス情報

一般市民の利用はありません。

消防施設の維持管理には、年間で1.07人の職員数を要しています。

## 3. その他行政系施設

## (1) スtock情報

施設数は25、延床面積は7,035.78㎡です。

旧耐震規準の建物が86.4%を占めており、(仮称)歴史資料保管センターが大きな床面積を有しています。50年以上経過した建物も多く、一箕倉庫の大部分は74年経過しています。

## (2) コスト情報

総年間コストは約1億2,900万円です。道路河川管理センター、(仮称)歴史資料保管センター、郡山機械格納庫の総年間コストが大きい状況です。

## (3) サービス情報

道路河川管理センターについては、道路河川巡視員、除雪臨時オペレーターを算入しているため、職員数が多くなっています。

多くは一般市民の利用がない施設であり、埋蔵文化財管理センター、(仮称)歴史資料保管センターについても市民利用は少ない状況です。