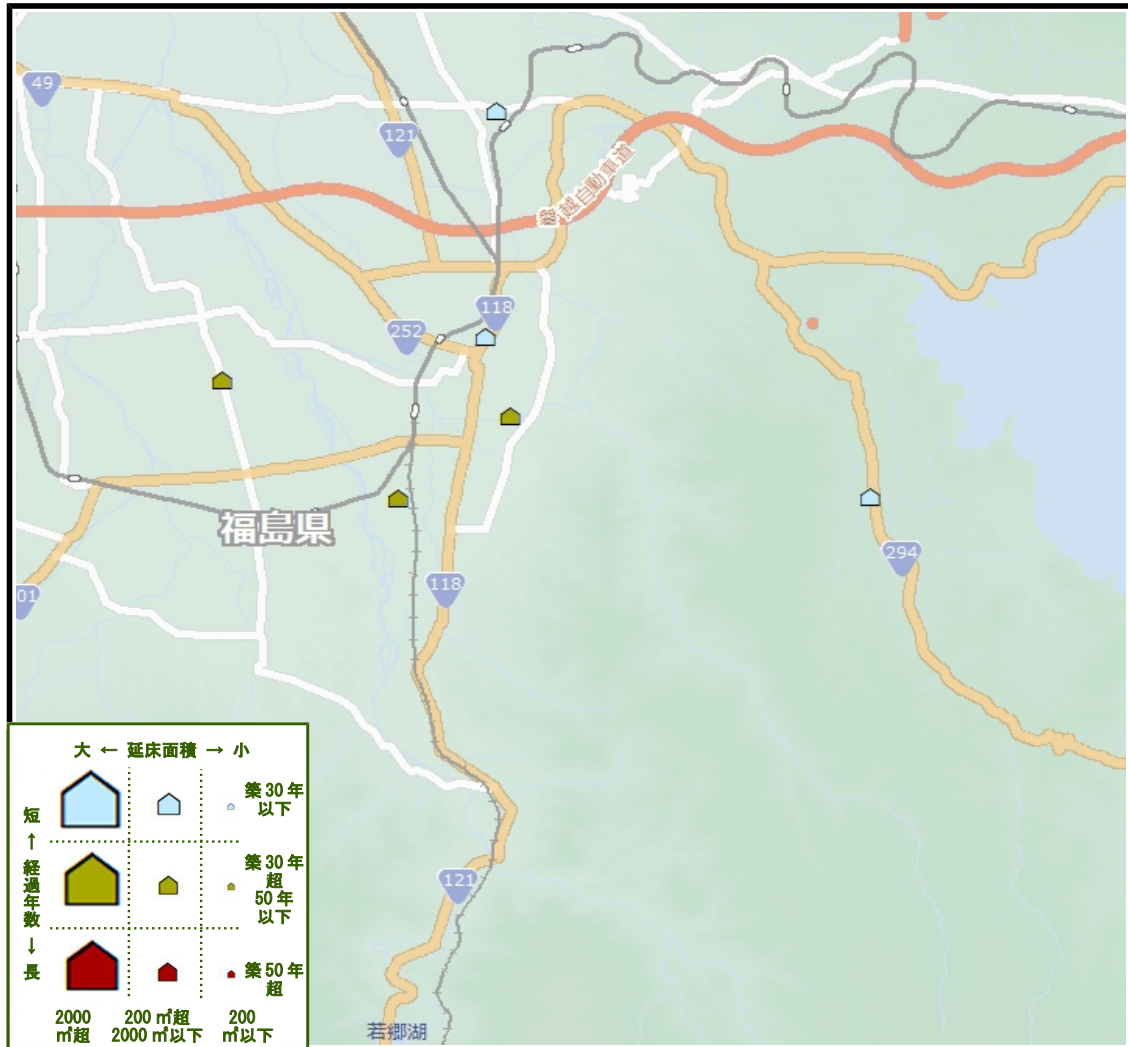


第4節 産業系施設

会津町方伝承館、勤労青少年ホーム、農村環境改善センター、工業団地ポンプ場などの施設です。

図4-4) 施設設置状況マップ



○産業系施設

(1) ストック情報【○産業系施設】【平成24(西暦2012)年3月31日現在】

表4-4-1-1) 施設別ストック状況一覧

施設名称	施設数	延床面積 (㎡)	代表 建物 構造	代表 建物 建築 年度	代表 建物 経過 年数	棟数	施設利用者等 人数 (人)
会津町方伝承館		325.53	鉄骨造	1985	26	1	15,685
物産系計	1施設	325.53				1	15,685
勤労青少年ホーム		1,803.77	鉄筋コンクリート造	1974	37	1	28,519
商工系計	1施設	1,803.77				1	28,519
会津若松市基幹集落センター		889.32	鉄筋コンクリート造	1989	22	4	11,187
会津若松市北会津農村環境改善センター		1,211.91	鉄骨鉄筋コンクリート造	1980	31	1	18,232
会津若松市河東農村環境改善センター		998.96	鉄骨造	1993	18	1	14,113
農政系計	3施設	3,100.19				6	43,532
会津若松工業団地ポンプ場		467.93	鉄筋コンクリート造	1979	32	1	一般市民の利用がないため利用者データ無
その他計	1施設	467.93				1	一般市民の利用がないため利用者データ無
施設合計	6施設	5,697.42				9	一部一般市民の利用がないため利用者データ無

【指標】

施設名称	延床面積 (㎡)	施設名称	代表建物 旧耐震基 準施設数	代表建物 新耐震基 準施設数	代表建物 築47年超 経過施設	代表建物 築47年以下 経過施設
物産系計	325.53	物産系計	0	1	0	1
利用者1人当たり	0.02	割合	0.0%	100.0%	0.0%	100.0%
商工系計	1,803.77	商工系計	1	0	0	1
利用者1人当たり	0.06	割合	100.0%	0.0%	0.0%	100.0%
農政系計	3,100.19	農政系計	1	2	0	3
利用者1人当たり	0.07	割合	33.3%	66.7%	0.0%	100.0%
その他計	467.93	その他計	1	0	0	1
利用者1人当たり		割合	100.0%	0.0%	0.0%	100.0%
施設合計	5,697.42	施設合計	3	3	0	6
利用者1人当たり		割合	50.0%	50.0%	0.0%	100.0%

図4-4-1-2) 年度別・施設別建築状況【延床面積】

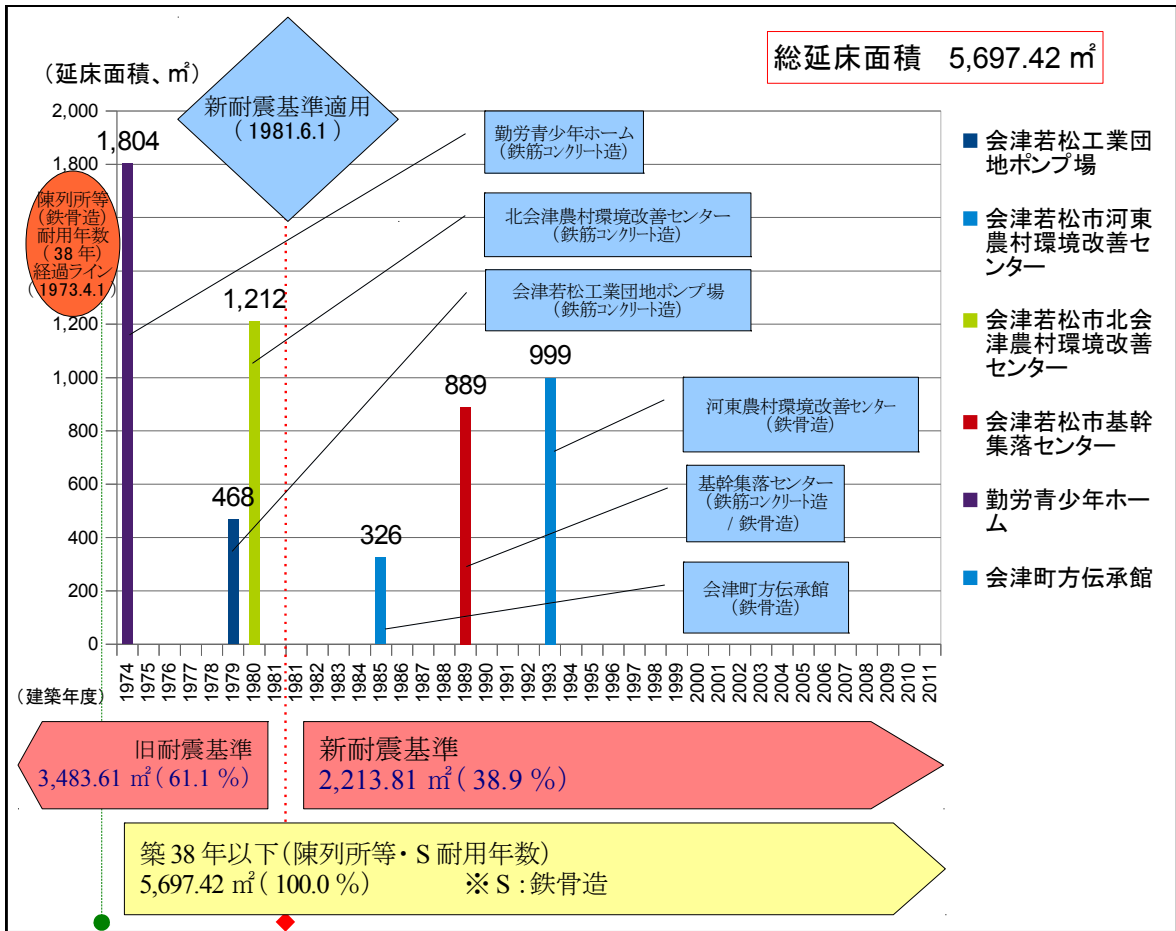
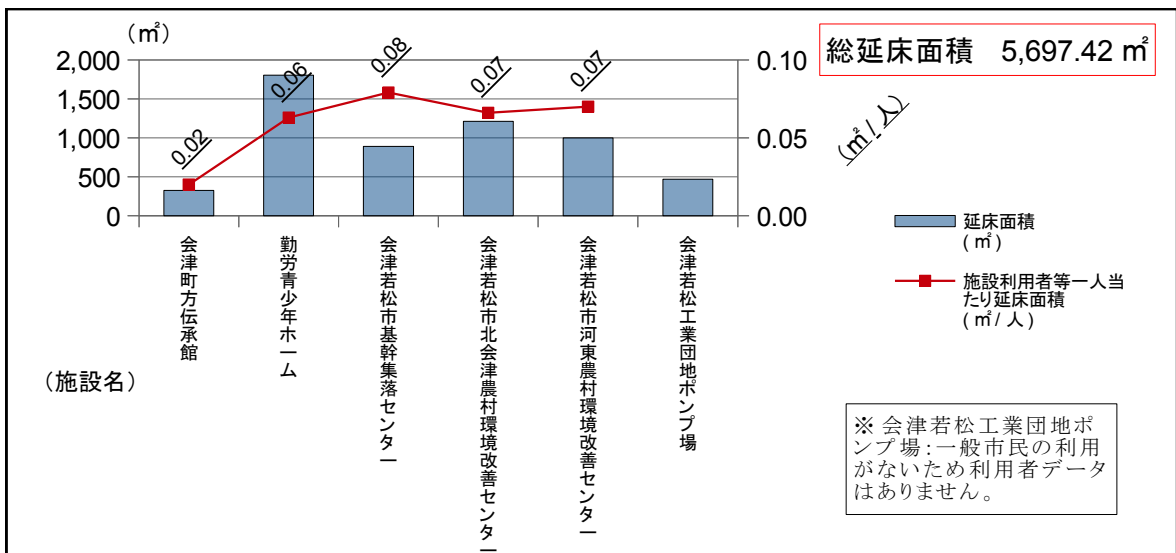


図4-4-1-3) 延床面積 (施設別・施設利用者等1人当たり)



《概況》

勤労青少年ホーム、会津若松工業団地ポンプ場、北会津農村環境改善センターは旧耐震基準の建物です。

会津町方伝承館については、利用者1人当たり延床面積が他施設よりも小さい状況となっています。

(2) コスト情報 [○産業系施設] 【平成23(西暦2011)年度決算】

表4-4-1-4) 施設別コスト状況一覧

(単位:円)

施設名称	施設数	現金支出 合計①	左記の うち修繕工 事費を除く 経常経費	減価償却 費②	全支出合 計 (=①+ ②)	施設利 用者延 べ人数 (人)	現金収入 合計③	一般財源 相当額 (=①-③)	総年間コ スト (=小計① +②-③)
会津町方伝承館		16,127,353	8,100,103	1,839,780	17,967,133	15,685	8,116,660	8,010,693	9,850,473
物産系計	1施設	16,127,353	8,100,103	1,839,780	17,967,133	15,685	8,116,660	8,010,693	9,850,473
勤労青少年ホーム		26,246,076	26,246,076	19,051,780	45,297,856	28,519	39,300	26,206,776	45,258,556
商工系計	1施設	26,246,076	26,246,076	19,051,780	45,297,856	28,519	39,300	26,206,776	45,258,556
会津若松市基幹 集落センター		12,908,017	12,908,017	2,563,550	15,471,567	11,187	121,492	12,786,525	15,350,075
会津若松市北会 津農村環境改善 センター		8,659,630	8,659,630	5,636,400	14,296,030	18,232	305,400	8,354,230	13,990,630
会津若松市河東 農村環境改善セ ンター		7,502,247	7,502,247	6,960,870	14,463,117	14,113	133,140	7,369,107	14,329,977
農政系計	3施設	29,069,894	29,069,894	15,160,820	44,230,714	43,532	560,032	28,509,862	43,670,682
会津若松工業団 地ポンプ場		7,593,632	7,593,632	22,832,280	30,425,912	無	0	7,593,632	30,425,912
その他計	1施設	7,593,632	7,593,632	22,832,280	30,425,912	無	0	7,593,632	30,425,912
施設合計	6施設	79,036,955	71,009,705	58,884,660	137,921,615	無	8,715,992	70,320,963	129,205,623

【利用者1人当たり】

(単位:円)

施設名称	現金支出 合計①	左記の うち修繕工 事費を除く 経常経費	減価償却 費②	全支出合 計 (=①+ ②)	施設利 用者延 べ人数 (人)	現金収入 合計③	一般財源 相当額 (=①-③)	総年間コ スト (=小計① +②-③)
物産系計	16,127,353	8,100,103	1,839,780	17,967,133	15,685	8,116,660	8,010,693	9,850,473
利用者1人当たり	1,028	516	117	1,145		517	511	628
商工系計	26,246,076	26,246,076	19,051,780	45,297,856	28,519	39,300	26,206,776	45,258,556
利用者1人当たり	920	920	668	1,588		1	919	1,587
農政系計	29,069,894	29,069,894	15,160,820	44,230,714	43,532	560,032	28,509,862	43,670,682
利用者1人当たり	668	668	348	1,016		13	655	1,003
その他計	7,593,632	7,593,632	22,832,280	30,425,912	無	0	7,593,632	30,425,912
利用者1人当たり								
施設合計	79,036,955	71,009,705	58,884,660	137,921,615	無	8,715,992	70,320,963	129,205,623
利用者1人当たり								

図4-4-1-5) 施設別現金支出及び施設利用者1人当たり現金支出並びに修繕工事費を除く経常経費

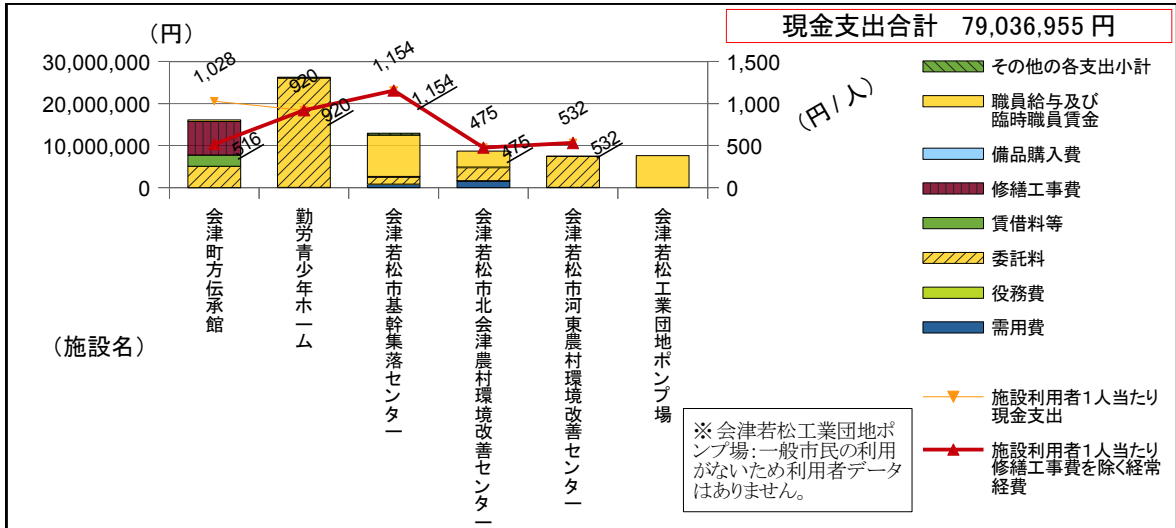


図4-4-1-6) 施設別一般財源相当額及び施設利用者1人当たり同金額

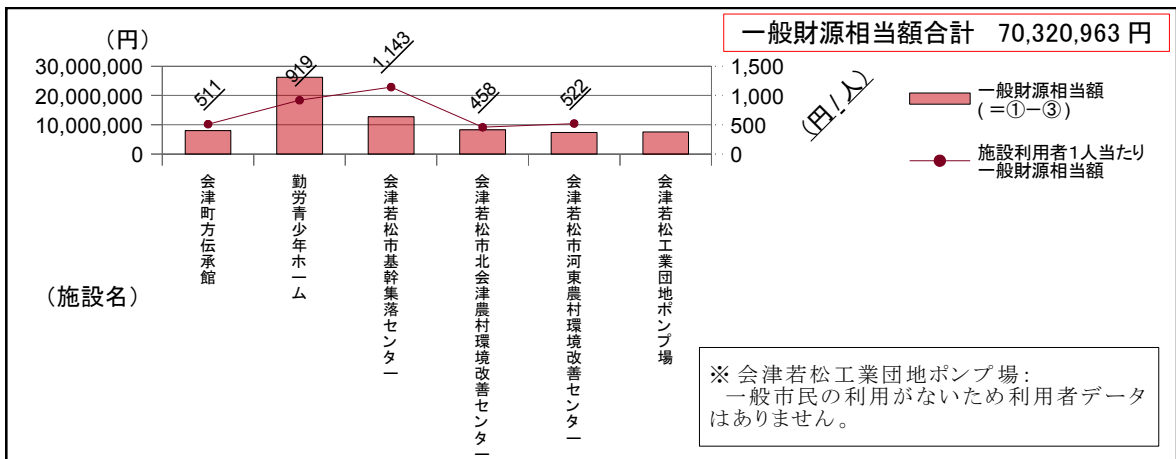
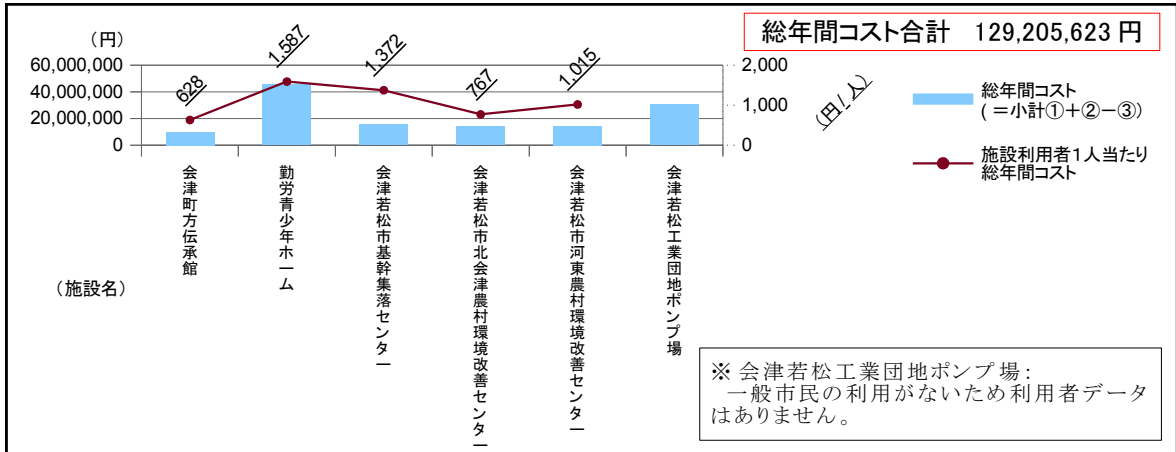


図4-4-1-7) 施設別総年間コスト及び施設利用者1人当たり同金額



《概況》

基幹集落センターの利用者1人当たり現金支出、一般財源が大きくなっています。
また、減価償却費の大きい勤労青少年ホーム、会津若松工業団地ポンプ場の総年間コストが大きくなっています。

(3) サービス情報〔〇産業系施設〕【平成23(西暦2011)年度集計】

表4-4-1-8) サービス状況一覧

施設名称	施設数	運営形態	施設利用延べ人数(人)	職員数	市民利用室等延べ実稼動時間数(時間)	市民利用室等延べ利用可能時間数(時間もしくは日数)	年間貸室利用延べ件数
会津町方伝承館		指定管理	15,685	2.05	4,725	6,408	0
物産系計	1施設		15,685	2.05	4,725	6,408	0
勤労青少年ホーム		指定管理	28,519	3.03	1,869	7,287	0
商工系計	1施設		28,519	3.03	1,869	7,287	0
会津若松市基幹集落センター		直営	11,187	1.30	1,885	18,668	393
会津若松市北会津農村環境改善センター		直営	18,232	0.50	4,910	23,335	1,230
会津若松市河東農村環境改善センター		指定管理	14,113	1.00	3,451	18,564	1,300
農政系計	3施設		43,532	2.80	10,245	60,567	2,923
会津若松工業団地ポンプ場		委託	一般市民の利用がないため利用者データ無	1.00	365	365	一般市民の利用がないため利用者データ無
その他計	1施設		一般市民の利用がないため利用者データ無	1.00	365	365	一般市民の利用がないため利用者データ無
施設合計	6施設		一部一般市民の利用がないため利用者データ無	8.88			一部一般市民の利用がないため利用者データ無

図4-4-1-9) 職員数及び施設利用者等人数1,000人当たり職員数

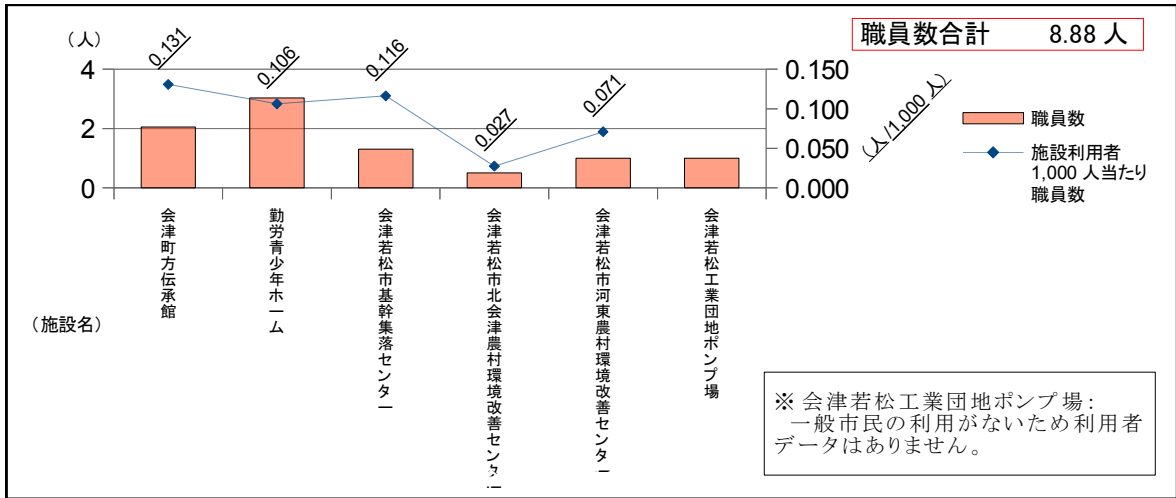


図4-4-1-10) 年間貸室稼働状況

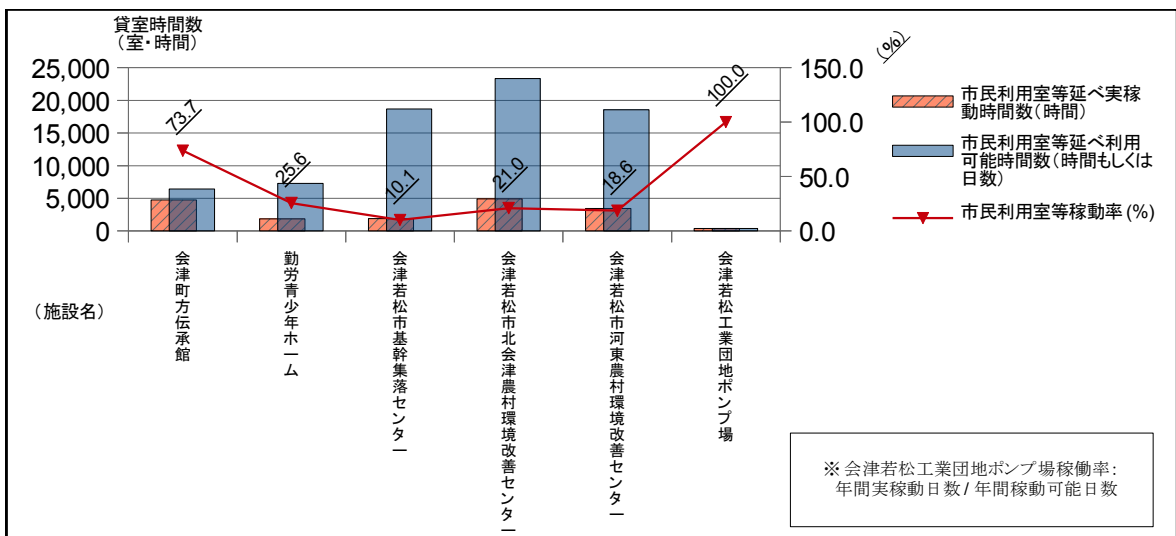
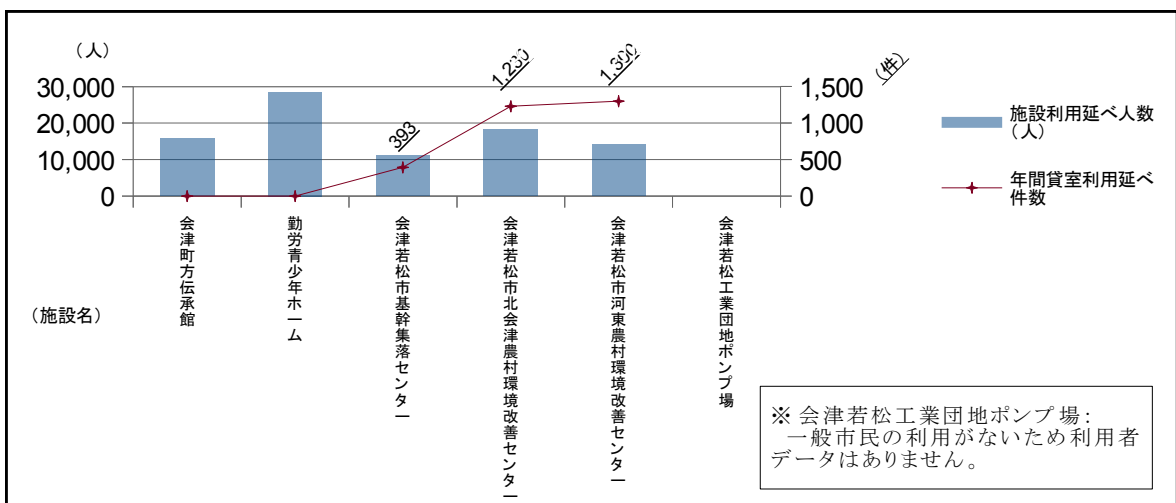


図4-4-1-11) 年間施設利用者等延べ人数及び件数



《概況》

会津町方伝承館以外の施設については稼働率が低い状況にあり、特に農村部の施設である基幹集落センター、北会津農村環境改善センター、河東農村環境改善センターについては他施設より利用可能時間数が大きいものの、稼働率は非常に低い状況です。

【用途別)産業系施設 総括】**○産業系施設****(1) ストック情報**

施設数は6、延床面積は5,697.42㎡です。

勤労青少年ホーム、会津若松工業団地ポンプ場、北会津農村環境改善センターは旧耐震基準の建物です。

会津町方伝承館については、利用者1人当たり延床面積が他施設よりも小さい状況となっています。

(2) コスト情報

総年間コストは約1億2,900万円です。

基幹集落センターの利用者1人当たり現金支出、一般財源が大きくなっています。

また、減価償却費の大きい勤労青少年ホーム、会津若松工業団地ポンプ場の総年間コストが大きくなっています。

(3) サービス情報

会津町方伝承館以外の施設については稼働率が低い状況にあり、特に農村部の施設である基幹集落センター、北会津農村環境改善センター、河東農村環境改善センターについては他施設より利用可能時間数が大きいものの、稼働率は非常に低い状況です。