

令和元年度

# 市 税 概 要



会津若松市制120周年

1899－2019

会津若松市

# 目 次

## I 市の概況

|                 |   |
|-----------------|---|
| 1 市域の変遷         | 1 |
| 2 人口及び世帯数の推移    | 1 |
| 3 会津若松市行政機構図    | 2 |
| 4 税務機構及び事務分掌    | 4 |
| 5 税務職員          | 5 |
| (1) 職員数         | 5 |
| (2) 税務職員の特殊勤務手当 | 5 |

## II 市税と財政の状況

|                       |    |
|-----------------------|----|
| 1 一般会計歳入歳出決算額の推移      | 6  |
| (1) 歳入                | 6  |
| (2) 歳出                | 8  |
| 2 市税の税目別決算額の推移        | 10 |
| 3 令和元年度歳入歳出予算（当初）     | 12 |
| 4 令和元年度市税歳入予算（当初）     | 13 |
| 5 市が課税することのできる税目とその税率 | 14 |

## III 市民税

|                                  |    |
|----------------------------------|----|
| 1 納税義務者等に関する調                    | 15 |
| 2 納税義務者                          | 15 |
| 3 個人市民税                          | 15 |
| (1) 個人市民税の特別徴収義務者等に対する調          | 15 |
| (2) 個人市民税の納税義務者等に関する調            | 16 |
| (3) 個人市民税所得割段階別課税状況調             | 18 |
| ① 平成27年度                         | 18 |
| ② 平成28年度                         | 20 |
| ③ 平成29年度                         | 22 |
| ④ 平成30年度                         | 24 |
| ⑤ 平成31年度                         | 26 |
| (4) 個人市民税業種別所得割の調（平成27年度～平成31年度） | 28 |
| (5) 個人市県民税の減免に関する調               | 29 |
| (6) 税率表                          | 30 |
| ① 均等割                            | 30 |
| ② 所得割税率                          | 30 |
| (7) 賦課関係                         | 31 |
| ① 所得控除額とその推移                     | 31 |
| ② 個人市民税の課税方法                     | 33 |

|                                  |    |
|----------------------------------|----|
| ③ 個人市民税の納入方法                     | 33 |
| ④ 市民税課税事務の実施要領                   | 34 |
| 4 法人市民税                          | 35 |
| (1) 法人市民税額等の調                    | 35 |
| (2) 法人市民税の減免に関する調                | 35 |
| <b>IV 固定資産税</b>                  |    |
| 1 土地に関する調                        | 36 |
| (1) 総括表                          | 36 |
| (2) 平均価格に関する調                    | 37 |
| (3) 最高価格に関する調                    | 37 |
| 2 家屋に関する調                        | 38 |
| 3 償却資産に関する調                      | 38 |
| 4 国有資産等所在市町村交付金                  | 38 |
| 5 土地及び家屋価格等縦覧帳簿縦覧並びに固定資産課税台帳閲覧件数 | 39 |
| 6 固定資産税の減免に関する調                  | 39 |
| 7 概要調書                           | 40 |
| (1) 土地に関する概要調書                   | 40 |
| (2) 家屋に関する概要調書                   | 42 |
| (3) 償却資産に関する概要調書                 | 43 |
| 8 固定資産税課税事務の実施要領                 | 44 |
| <b>V 諸 税</b>                     |    |
| 1 特別土地保有税に関する調                   | 45 |
| (1) 納税義務者                        | 45 |
| (2) 課税方式                         | 45 |
| (3) 課税の停止                        | 45 |
| 2 軽自動車税に関する調                     | 46 |
| (1) 課税台数及び調定額に関する調               | 46 |
| (2) 減免に関する調                      | 48 |
| 3 市たばこ税に関する調                     | 48 |
| 4 入湯税に関する調                       | 48 |
| <b>VI 徴 収</b>                    |    |
| 1 滞納整理                           | 49 |
| (1) 平成30年度差押執行及び交付要求状況           | 49 |
| (2) 年度別差押執行状況                    | 49 |
| (3) 年度別差押換価状況                    | 49 |
| (4) 年度別交付要求及び配当状況                | 49 |

|                        |                   |     |
|------------------------|-------------------|-----|
| 2                      | 不納欠損              | 5 0 |
| (1)                    | 不納欠損額調書           | 5 0 |
| (2)                    | 年度別不納欠損額調         | 5 0 |
| 3                      | 前納報奨金             | 5 1 |
| 4                      | 市税の徴収に要する経費等に関する調 | 5 2 |
| 5                      | 納税貯蓄組合            | 5 4 |
| (1)                    | 機 構               | 5 4 |
| (2)                    | 納税貯蓄組合数及び組合員数の推移  | 5 4 |
| (3)                    | 市税収納状況            | 5 4 |
| (4)                    | 納税貯蓄組合奨励金の交付基準    | 5 5 |
| (5)                    | 納税貯蓄組合奨励金の交付額     | 5 5 |
| (6)                    | 優良納税貯蓄組合長及び組合の表彰  | 5 6 |
| (7)                    | 納税貯蓄組合連合会         | 5 6 |
| (8)                    | 連合会の組合長表彰         | 5 6 |
| (9)                    | 納税貯蓄組合の育成指導       | 5 6 |
| 6                      | 口座振替              | 5 7 |
| 7                      | 口座振替と納税組合の収納額     | 5 7 |
| 8                      | コンビニエンスストア収納      | 5 8 |
| <b>VII 固定資産評価審査委員会</b> |                   |     |
| 1                      | 委員数               | 5 9 |
| 2                      | 審査の申出及び決定に関する調    | 5 9 |
| 3                      | その他               | 5 9 |
| (1)                    | 委員報酬              | 5 9 |
| (2)                    | 委員定数の推移           | 5 9 |
| <b>VIII 参考資料</b>       |                   |     |
| 1                      | 市税の税率等の変遷         | 6 0 |
| 2                      | 市税の徴収額等の推移        | 7 4 |
| 3                      | 市町村廃置分合の沿革概念図     | 8 3 |

# I 市の概況

## 1 市域の変遷

| 合併、境界変更等の状況                 |                                                                |                       | 合併後面積                 |
|-----------------------------|----------------------------------------------------------------|-----------------------|-----------------------|
| 年 月 日                       | 内 容                                                            | 増加面積                  |                       |
| 明治 22 年4月 1 日<br>(明治の大合併)   | 「市制町村制」施行により、北会津郡若松桂林寺町外 82 町が合併、同郡日吉村及び年貢町村の各一部を編入し、北会津郡若松町成立 |                       | 5.67km <sup>2</sup>   |
| 明治 32 年4月 1 日               | 市制施行により、若松市成立                                                  |                       |                       |
| 昭和 12 年4月 1 日               | 北会津郡町北村の一部(大字藤室、上荒久田及び石堂の各一部)を若松市に編入                           | 0.75km <sup>2</sup>   | 6.42km <sup>2</sup>   |
| 昭和 26 年4月 1 日               | 北会津郡町北村を廃し、若松市に編入                                              | 5.16km <sup>2</sup>   | 11.58km <sup>2</sup>  |
| 昭和 27 年1月 1 日               | 境界変更、北会津郡門田村の一部(大字年貢町の一部、会津高校敷地)を若松市に編入                        | 0.04km <sup>2</sup>   | 11.62km <sup>2</sup>  |
| 昭和 30 年 1 月 1 日<br>(昭和の大合併) | 北会津郡湊村、一箕村、高野村、神指村、門田村、大戸村及び東山村を廃し、若松市に編入<br>若松市の名称を会津若松市と変更   | 269.25km <sup>2</sup> | 280.87km <sup>2</sup> |
| 昭和 30 年 4 月 1 日             | 境界変更、大沼郡本郷町の一部(大字小谷)を会津若松市に編入                                  | 5.39km <sup>2</sup>   | 286.26km <sup>2</sup> |
| 平成 2 年 10 月 1 日             | 南会津郡下郷町及び大沼郡本郷町との境界協議(普通交付税算定用)による面積増加                         | 0.12km <sup>2</sup>   | 286.38km <sup>2</sup> |
| 平成 12 年 2 月 1 日             | 猪苗代湖の湖面上の境界確定による面積増加                                           | 28.90km <sup>2</sup>  | 315.28km <sup>2</sup> |
| 平成 16 年 11 月 1 日            | 北会津郡北会津村を廃し、会津若松市に編入                                           | 28.18km <sup>2</sup>  | 343.46km <sup>2</sup> |
| 平成 17 年 11 月 1 日            | 河沼郡河東町を廃し、会津若松市に編入                                             | 39.57km <sup>2</sup>  | 383.03km <sup>2</sup> |

(面積増減を伴わない耕地整理、土地改良事業等による境界変更は記載していない)

(本市を中心とした市町村廃置分合の沿革概念図を83ページに記した)

## 2 人口及び世帯数の推移

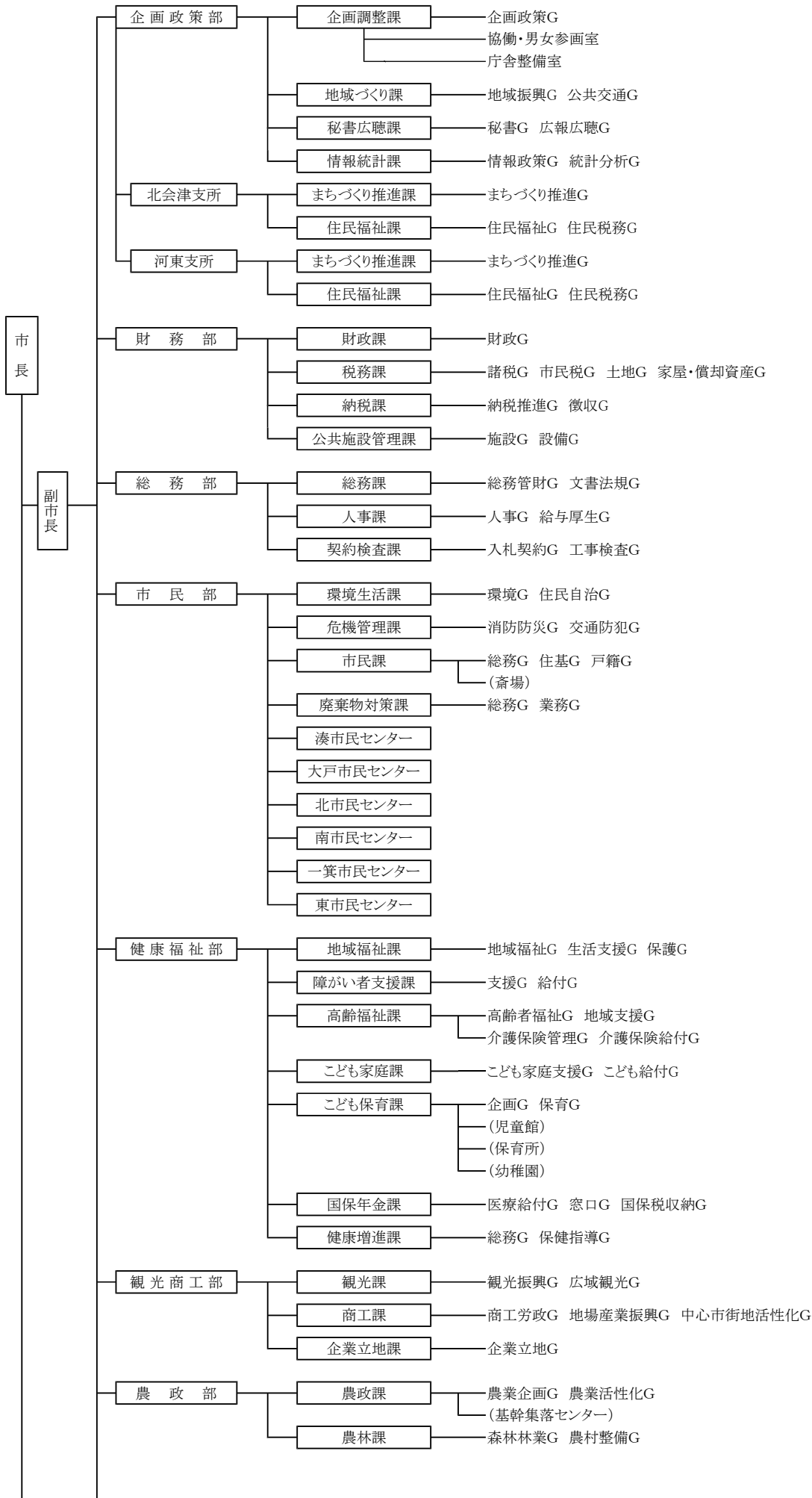
(各年4月1日現在)

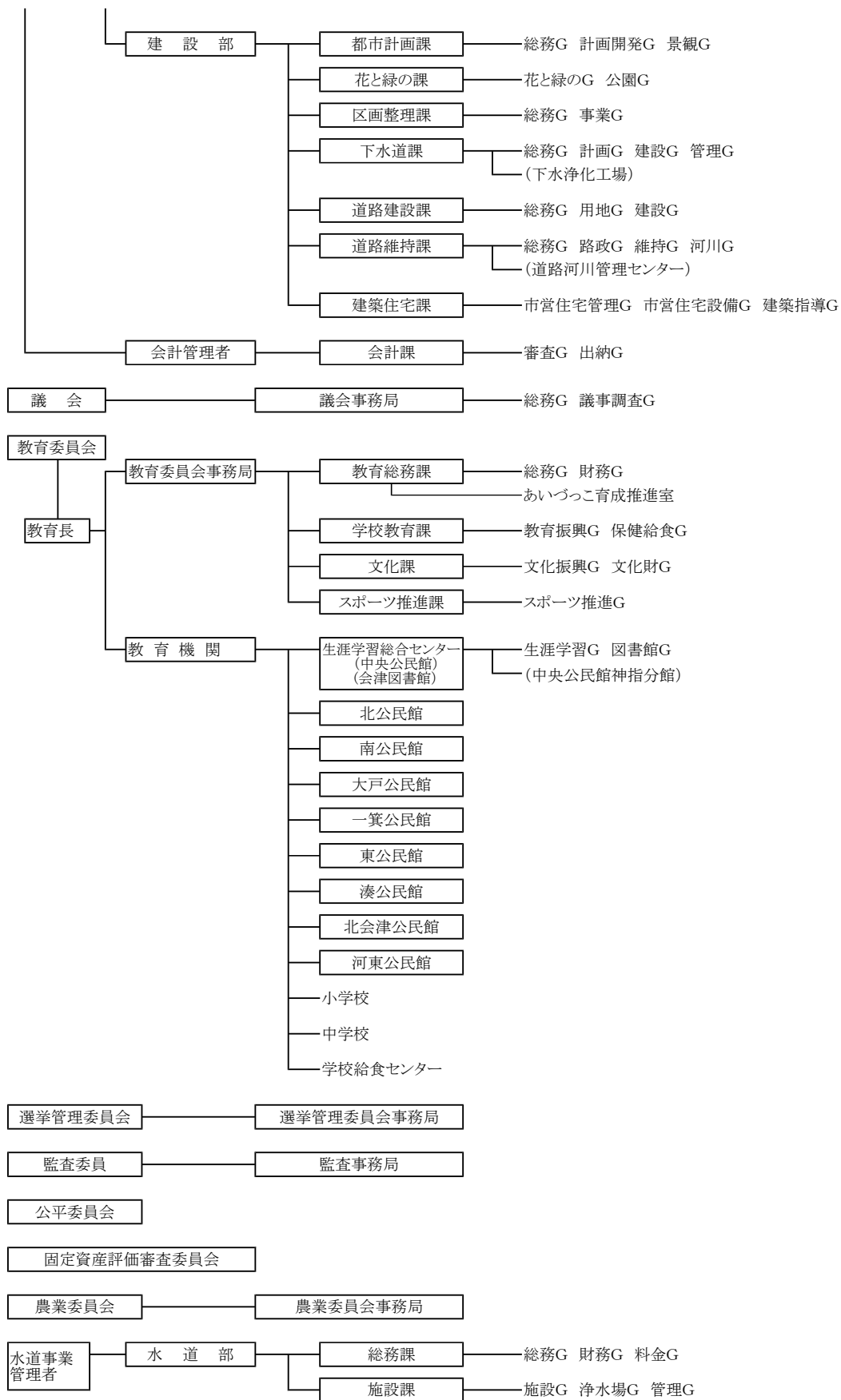
| 区分                     |   | 年       |         |         |         |         |
|------------------------|---|---------|---------|---------|---------|---------|
|                        |   | 27      | 28      | 29      | 30      | 31      |
| 人 口<br>(人)             | 男 | 57,866  | 58,882  | 58,406  | 57,865  | 57,328  |
|                        | 女 | 63,976  | 64,328  | 63,660  | 63,203  | 62,548  |
|                        | 計 | 121,842 | 123,210 | 122,066 | 121,068 | 119,876 |
| 世 帯 数                  |   | 48,199  | 49,318  | 49,415  | 49,621  | 49,800  |
| 面 積 (km <sup>2</sup> ) |   | 382.99  | 382.99  | 382.99  | 382.99  | 382.99  |
| 1 世 帯 当 り 人 口          |   | 2.53    | 2.50    | 2.47    | 2.44    | 2.41    |
| 1 平 方 キ ロ 当 り 人 口      |   | 318     | 322     | 319     | 316     | 313     |
| 1 平 方 キ ロ 当 り 世 帯 数    |   | 126     | 129     | 129     | 130     | 130     |

資料:福島県現住人口調査

3 会津若松市行政機構図 (平成31年4月1日)

※G=グループ





(一部事務組合)

会津若松地方広域市町村圏整備組合

(協議会)

会津地方市町村電子計算機管理運営協議会

#### 4 税務機構及び事務分掌

|                            |                                                                                                            |                                                                                                                                                    |
|----------------------------|------------------------------------------------------------------------------------------------------------|----------------------------------------------------------------------------------------------------------------------------------------------------|
| 財務部<br>税務課                 | グループ                                                                                                       | 事 務 分 掌                                                                                                                                            |
|                            | <ul style="list-style-type: none"> <li>・諸税 G</li> <li>・市民税 G</li> <li>・土地 G</li> <li>・家屋・償却資産 G</li> </ul> | 1 個人市県民税、法人市民税、固定資産税、軽自動車税、市たばこ税、<br>鉱産税、特別土地保有税及び入湯税の調査、賦課、調定、減免及び<br>課税免除に関すること。<br>2 固定資産の評価に関すること。<br>3 国有資産等所在市町村交付金に関すること。<br>4 市税の証明に関すること。 |
|                            | ・諸税 G                                                                                                      | 固定資産評価審査委員会に関すること。                                                                                                                                 |
| 財務部<br>納税課                 | グループ                                                                                                       | 事 務 分 掌                                                                                                                                            |
|                            | <ul style="list-style-type: none"> <li>・納税推進G</li> <li>・徴収G</li> </ul>                                     | 1 市税の徴収、滞納処分及び不納欠損処分に関すること。<br>2 市税及び税外収入の窓口収納に関すること。<br>3 税外収入の滞納処分に関すること。<br>4 納税意識の高揚に関すること。<br>5 納税貯蓄組合に関すること。                                 |
| 北会<br>津支<br>所住<br>民福<br>祉課 | グループ                                                                                                       | 事 務 分 掌                                                                                                                                            |
|                            | <ul style="list-style-type: none"> <li>・住民福祉 G</li> <li>・住民税務G</li> </ul>                                  | (抄)<br>1 市税等に関すること。                                                                                                                                |
| 河東<br>支<br>所住<br>民福<br>祉課  | グループ                                                                                                       | 事 務 分 掌                                                                                                                                            |
|                            | <ul style="list-style-type: none"> <li>・住民福祉 G</li> <li>・住民税務G</li> </ul>                                  | (抄)<br>1 市税等に関すること。                                                                                                                                |



5 税務職員

(1)職員数

平成31年4月1日現在

| 部    | 課     | グループ名    | 人 員   |    |      |    |     |      |      |    |    |      |    |     |      |
|------|-------|----------|-------|----|------|----|-----|------|------|----|----|------|----|-----|------|
|      |       |          | 副参事   | 課長 | 総務主幹 | 主幹 | 副主幹 | 主任主査 | 主任技査 | 主査 | 技査 | 主任主事 | 主事 | その他 | 計    |
| 財務部  | 税務課   | 諸税G      |       | 1  |      |    | 1   | 3    |      | 3  |    |      | 5  |     | 1+12 |
|      |       | 市民税G     |       |    |      | 2  | 1   | 4    |      | 3  |    | 3    | 4  |     | 17   |
|      |       | 土地G      |       |    |      | 1  | 1   | 1    |      | 1  |    | 1    | 2  |     | 7    |
|      |       | 家屋・償却資産G |       |    |      |    | 1   | 2    |      | 4  |    | 2    | 2  |     | 11   |
|      |       | 計        | 0     |    | 1    | 0  | 3   | 4    | 10   | 0  | 11 | 0    | 6  | 13  | 0    |
|      | 納税課   | 納税推進G    |       | 1  |      | 1  |     | 1    |      | 4  |    | 1    |    | 4   | 1+11 |
|      |       | 徴収G      |       |    |      | 1  | 2   | 6    |      |    |    | 2    | 4  |     | 15   |
|      |       | 計        | 0     |    | 1    | 0  | 2   | 2    | 7    | 0  | 4  | 0    | 3  | 4   | 4    |
|      | 北会津支所 | 住民福祉課    | 住民福祉G |    | 1    |    | 1   | 1    | 1    | 1  |    |      |    |     | 1+4  |
|      |       |          | 住民税務G |    |      |    | 1   | 1    | 3    |    | 1  |      |    |     | 6    |
| 計    |       |          | 0     | 1  |      | 0  | 2   | 2    | 4    | 1  | 1  | 0    | 0  | 0   | 0    |
| 河東支所 | 住民福祉課 | 住民福祉G    |       | 1  |      |    | 2   | 4    |      | 1  |    |      |    | 1+7 |      |
|      |       | 住民税務G    |       |    |      | 1  |     |      |      | 2  |    |      |    | 3   |      |
|      |       | 計        | 0     |    | 1    | 0  | 1   | 2    | 4    | 0  | 3  | 0    | 0  | 0   | 0    |
| 合計   |       |          | 0     | 4  | 0    | 8  | 10  | 25   | 1    | 19 | 0  | 9    | 17 | 4   | 97   |

「その他」:非常勤特別職である納税推進員

| 税務職員数(人) | 税務職員1人当り人口(人) | 税務職員1人当り世帯(世帯) |
|----------|---------------|----------------|
| 97       | 1,236         | 513            |

(2)税務職員の特種勤務手当

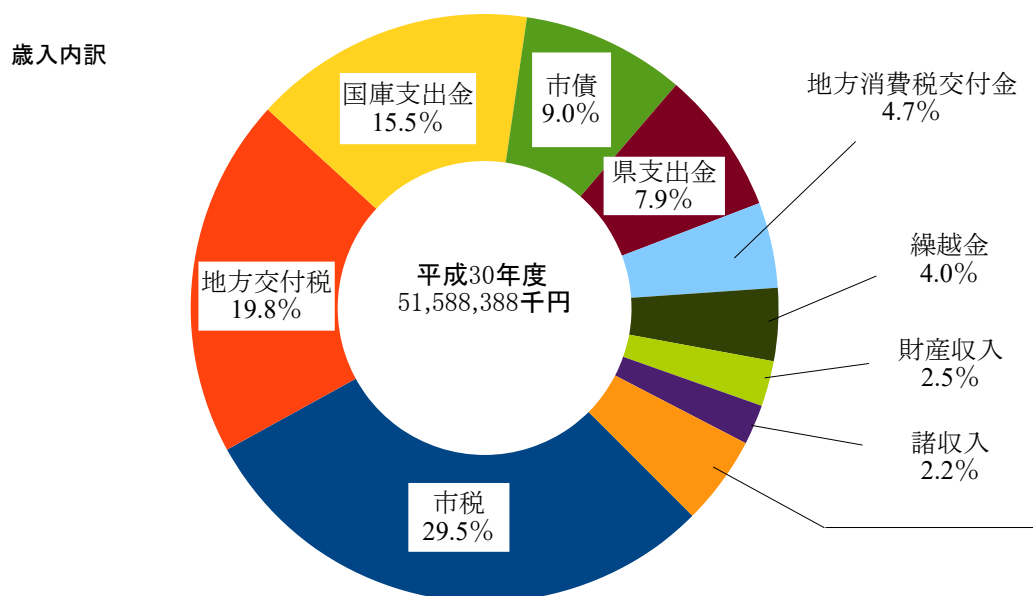
| 手当での種類   | 支給額               |
|----------|-------------------|
| 滞納処分業務手当 | 業務に従事した日1日につき300円 |

## Ⅱ 市税と財政の状況

### 1 一般会計歳入歳出決算額の推移

#### (1) 歳入

| 科目 | 年度          | 平成26年度     |        | 平成27年度     |        |
|----|-------------|------------|--------|------------|--------|
|    | 区分          | 金額         | 構成比    | 金額         | 構成比    |
| 1  | 市税          | 15,363,111 | 30.6%  | 15,223,035 | 29.4%  |
| 2  | 地方譲与税       | 436,301    | 0.9%   | 455,402    | 0.9%   |
| 3  | 利子割交付金      | 28,847     | 0.1%   | 22,964     | 0.1%   |
| 4  | 配当割交付金      | 80,419     | 0.2%   | 57,127     | 0.1%   |
| 5  | 株式等譲渡所得割交付金 | 42,301     | 0.1%   | 46,236     | 0.1%   |
| 6  | 地方消費税交付金    | 1,489,753  | 3.0%   | 2,400,638  | 4.6%   |
| 7  | ゴルフ場利用税交付金  | 15,363     | 0.0%   | 15,848     | 0.0%   |
| 8  | 自動車取得税交付金   | 58,676     | 0.1%   | 82,871     | 0.2%   |
| 9  | 地方特例交付金     | 54,487     | 0.1%   | 51,682     | 0.1%   |
| 10 | 地方交付税       | 11,549,673 | 23.0%  | 11,399,498 | 22.0%  |
| 11 | 交通安全対策特別交付金 | 24,166     | 0.0%   | 25,491     | 0.1%   |
| 12 | 分担金及び負担金    | 663,545    | 1.3%   | 619,765    | 1.2%   |
| 13 | 使用料及び手数料    | 713,025    | 1.4%   | 695,906    | 1.3%   |
| 14 | 国庫支出金       | 7,398,704  | 14.7%  | 8,089,653  | 15.6%  |
| 15 | 県支出金        | 3,681,673  | 7.3%   | 4,388,900  | 8.5%   |
| 16 | 財産収入        | 72,667     | 0.1%   | 56,735     | 0.1%   |
| 17 | 寄附金         | 19,315     | 0.0%   | 66,524     | 0.1%   |
| 18 | 繰入金         | 1,247,025  | 2.5%   | 1,109,511  | 2.1%   |
| 19 | 繰越金         | 1,790,102  | 3.6%   | 1,217,510  | 2.4%   |
| 20 | 諸収入         | 1,180,970  | 2.3%   | 1,214,992  | 2.4%   |
| 21 | 市債          | 4,370,400  | 8.7%   | 4,524,600  | 8.7%   |
|    | 歳入合計        | 50,280,523 | 100.0% | 51,764,888 | 100.0% |



(単位:千円)

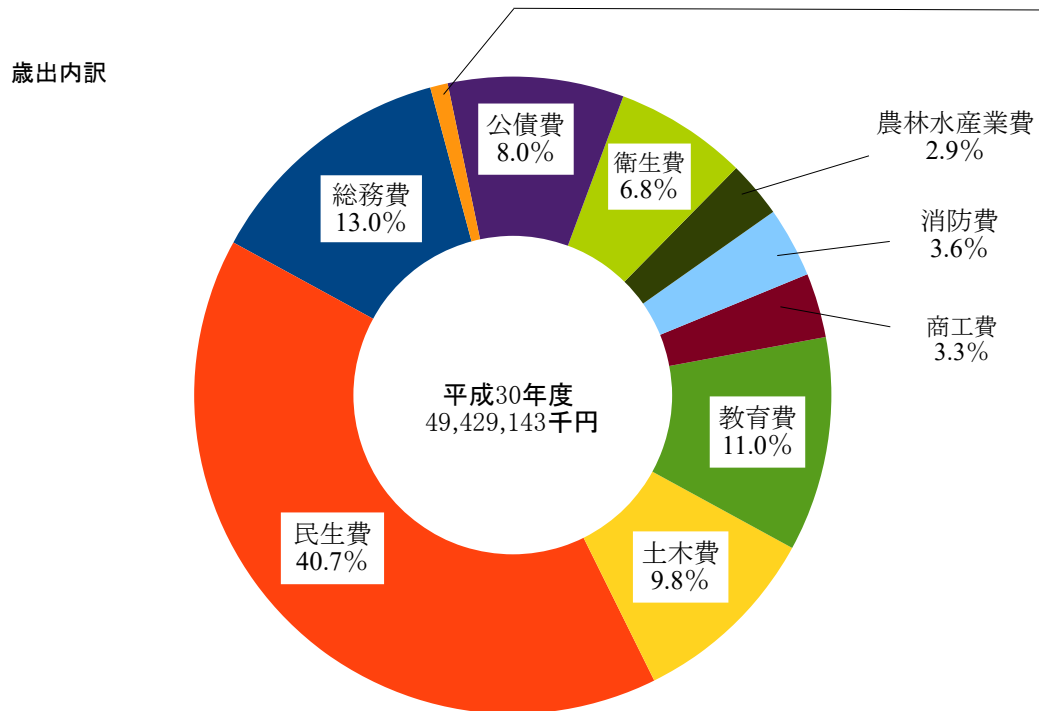
| 平成28年度     |        | 平成29年度     |        | 平成30年度     |        |
|------------|--------|------------|--------|------------|--------|
| 金額         | 構成比    | 金額         | 構成比    | 金額         | 構成比    |
| 15,329,763 | 30.9%  | 15,363,689 | 29.1%  | 15,216,417 | 29.5%  |
| 420,115    | 0.8%   | 420,938    | 0.8%   | 424,240    | 0.8%   |
| 14,505     | 0.0%   | 21,489     | 0.1%   | 19,278     | 0.0%   |
| 40,254     | 0.1%   | 45,714     | 0.1%   | 34,445     | 0.1%   |
| 21,268     | 0.0%   | 43,034     | 0.1%   | 26,958     | 0.1%   |
| 2,135,298  | 4.3%   | 2,296,525  | 4.4%   | 2,421,409  | 4.7%   |
| 17,056     | 0.0%   | 14,410     | 0.0%   | 13,685     | 0.0%   |
| 72,728     | 0.1%   | 100,380    | 0.2%   | 94,645     | 0.2%   |
| 55,350     | 0.1%   | 63,294     | 0.1%   | 75,332     | 0.2%   |
| 10,867,728 | 21.9%  | 10,603,307 | 20.1%  | 10,228,299 | 19.8%  |
| 23,073     | 0.1%   | 20,899     | 0.0%   | 18,639     | 0.0%   |
| 571,307    | 1.2%   | 573,148    | 1.1%   | 540,937    | 1.0%   |
| 676,287    | 1.4%   | 668,803    | 1.3%   | 651,053    | 1.3%   |
| 8,153,721  | 16.4%  | 8,450,658  | 16.0%  | 7,996,875  | 15.5%  |
| 3,767,465  | 7.6%   | 4,191,956  | 8.0%   | 4,080,168  | 7.9%   |
| 80,238     | 0.2%   | 175,585    | 0.3%   | 1,297,333  | 2.5%   |
| 91,001     | 0.2%   | 40,322     | 0.1%   | 40,920     | 0.1%   |
| 445,627    | 0.9%   | 1,529,329  | 2.9%   | 542,999    | 1.1%   |
| 2,356,384  | 4.7%   | 2,049,055  | 3.9%   | 2,089,296  | 4.0%   |
| 1,013,478  | 2.0%   | 1,131,675  | 2.1%   | 1,112,060  | 2.2%   |
| 3,505,400  | 7.1%   | 4,925,600  | 9.3%   | 4,663,400  | 9.0%   |
| 49,658,046 | 100.0% | 52,729,810 | 100.0% | 51,588,388 | 100.0% |

### その他内訳

|             |      |
|-------------|------|
| 地方譲与税       | 0.8% |
| 利子割交付金      | 0.0% |
| 配当割交付金      | 0.1% |
| 株式等譲渡所得割交付金 | 0.1% |
| ゴルフ場利用税交付金  | 0.0% |
| 自動車取得税交付金   | 0.2% |
| 地方特例交付金     | 0.2% |
| 交通安全対策特別交付金 | 0.0% |
| 分担金及び負担金    | 1.0% |
| 使用料及び手数料    | 1.3% |
| 寄附金         | 0.1% |
| 繰入金         | 1.1% |

(2) 歳 出

| 科目 | 年 度     | 平成26年度     |        | 平成27年度     |        |
|----|---------|------------|--------|------------|--------|
|    | 区 分     | 金 額        | 構成比    | 金 額        | 構成比    |
| 1  | 議 会 費   | 424,404    | 0.9%   | 435,839    | 0.9%   |
| 2  | 総 務 費   | 6,013,827  | 12.3%  | 5,433,166  | 11.0%  |
| 3  | 民 生 費   | 18,252,337 | 37.2%  | 19,304,067 | 39.1%  |
| 4  | 衛 生 費   | 3,145,691  | 6.4%   | 3,241,963  | 6.6%   |
| 5  | 労 働 費   | 77,585     | 0.2%   | 87,582     | 0.2%   |
| 6  | 農林水産業費  | 1,573,403  | 3.2%   | 1,670,520  | 3.4%   |
| 7  | 商 工 費   | 2,019,771  | 4.1%   | 1,803,587  | 3.6%   |
| 8  | 土 木 費   | 4,434,006  | 9.0%   | 4,667,973  | 9.4%   |
| 9  | 消 防 費   | 1,694,328  | 3.4%   | 1,743,722  | 3.5%   |
| 10 | 教 育 費   | 5,024,086  | 10.2%  | 5,509,384  | 11.2%  |
| 11 | 災害復旧費   | 1,031,086  | 2.1%   | 52,091     | 0.1%   |
| 12 | 公 債 費   | 5,372,489  | 11.0%  | 5,458,610  | 11.0%  |
| 13 | 予 備 費   | 0          | 0.0%   | 0          | 0.0%   |
|    | 歳 出 合 計 | 49,063,013 | 100.0% | 49,408,504 | 100.0% |



(単位:千円)

| 平成28年度     |        | 平成29年度     |        | 平成30年度     |        |
|------------|--------|------------|--------|------------|--------|
| 金額         | 構成比    | 金額         | 構成比    | 金額         | 構成比    |
| 405,959    | 0.9%   | 392,863    | 0.8%   | 392,830    | 0.8%   |
| 5,412,208  | 11.4%  | 4,988,109  | 9.8%   | 6,445,829  | 13.0%  |
| 19,672,109 | 41.3%  | 19,929,382 | 39.4%  | 20,098,144 | 40.7%  |
| 3,189,072  | 6.7%   | 3,208,218  | 6.3%   | 3,344,414  | 6.8%   |
| 57,460     | 0.1%   | 61,923     | 0.1%   | 64,092     | 0.1%   |
| 1,484,016  | 3.1%   | 1,477,018  | 2.9%   | 1,458,024  | 2.9%   |
| 2,003,941  | 4.2%   | 3,152,220  | 6.2%   | 1,637,970  | 3.3%   |
| 4,801,615  | 10.1%  | 5,362,500  | 10.6%  | 4,823,210  | 9.8%   |
| 1,652,421  | 3.5%   | 1,623,450  | 3.2%   | 1,755,078  | 3.6%   |
| 4,707,935  | 9.9%   | 5,868,741  | 11.6%  | 5,418,032  | 11.0%  |
| 24,630     | 0.0%   | 35,219     | 0.1%   | 22,231     | 0.0%   |
| 4,197,625  | 8.8%   | 4,540,871  | 9.0%   | 3,969,289  | 8.0%   |
| 0          | 0.0%   | 0          | 0.0%   | 0          | 0.0%   |
| 47,608,991 | 100.0% | 50,640,514 | 100.0% | 49,429,143 | 100.0% |

その他内訳

|   |   |   |      |   |      |
|---|---|---|------|---|------|
| 議 | 会 | 費 | 0.8% |   |      |
| 労 | 働 | 費 | 0.1% |   |      |
| 災 | 害 | 復 | 旧    | 費 | 0.0% |

## 2 市税の税目別決算額の推移

| 税目            | 年度 | 平成26年度     |            |        | 平成27年度     |            |        |
|---------------|----|------------|------------|--------|------------|------------|--------|
|               |    | 調定額        | 収入済額       | 徴収率    | 調定額        | 収入済額       | 徴収率    |
| 普通税           |    | 15,743,174 | 15,258,285 | 96.9%  | 15,561,372 | 15,106,987 | 97.1%  |
| 市民税           |    | 6,593,358  | 6,450,766  | 97.8%  | 6,599,055  | 6,473,011  | 98.1%  |
| 個人現年度分        |    | 5,164,753  | 5,113,445  | 99.0%  | 5,167,454  | 5,123,942  | 99.2%  |
| 均等割           |    | 202,828    | -          | -      | 201,855    | -          | -      |
| 所得割           |    | 4,961,925  | -          | -      | 4,965,599  | -          | -      |
| 個人滞納繰越分       |    | 130,679    | 51,021     | 39.0%  | 121,258    | 49,818     | 41.1%  |
| 法人現年度分        |    | 1,286,797  | 1,283,451  | 99.7%  | 1,299,789  | 1,296,124  | 99.7%  |
| 均等割           |    | 393,467    | -          | -      | 386,881    | -          | -      |
| 法人税割          |    | 893,330    | -          | -      | 912,908    | -          | -      |
| 法人滞納繰越分       |    | 11,129     | 2,849      | 25.6%  | 10,554     | 3,127      | 29.6%  |
| 固定資産税         |    | 7,849,422  | 7,515,611  | 95.7%  | 7,672,411  | 7,352,177  | 95.8%  |
| 純固定資産現年度分     |    | 7,451,847  | 7,370,236  | 98.9%  | 7,278,875  | 7,205,377  | 99.0%  |
| 土地            |    | 2,431,119  | -          | -      | 2,424,774  | -          | -      |
| 家屋            |    | 3,702,543  | -          | -      | 3,565,680  | -          | -      |
| 償却資産          |    | 1,318,185  | -          | -      | 1,288,421  | -          | -      |
| 純固定資産滞納繰越分    |    | 311,814    | 59,614     | 19.1%  | 308,254    | 61,518     | 20.0%  |
| 国有資産等所在市町村交付金 |    | 85,761     | 85,761     | 100.0% | 85,282     | 85,282     | 100.0% |
| 軽自動車税         |    | 244,320    | 235,834    | 96.5%  | 250,405    | 242,298    | 96.8%  |
| 現年度分          |    | 236,596    | 234,170    | 99.0%  | 242,306    | 240,305    | 99.2%  |
| 滞納繰越分         |    | 7,724      | 1,664      | 21.5%  | 8,099      | 1,993      | 24.6%  |
| 市たばこ税         |    | 1,056,074  | 1,056,074  | 100.0% | 1,039,501  | 1,039,501  | 100.0% |
| 特別土地保有税       |    | 0          | 0          | 0.0%   | 0          | 0          | 0.0%   |
| 現年度分          |    | 0          | 0          | 0.0%   | 0          | 0          | 0.0%   |
| 滞納繰越分         |    | 0          | 0          | 0.0%   | 0          | 0          | 0.0%   |
| 目的税           |    | 104,826    | 104,826    | 100.0% | 116,075    | 116,048    | 100.0% |
| 入湯税           |    | 104,826    | 104,826    | 100.0% | 116,075    | 116,048    | 100.0% |
| 現年度分          |    | 104,778    | 104,778    | 100.0% | 116,075    | 116,048    | 100.0% |
| 滞納繰越分         |    | 48         | 48         | 100.0% | 0          | 0          | 0.0%   |
| 合計            |    | 15,848,000 | 15,363,111 | 96.9%  | 15,677,447 | 15,223,035 | 97.1%  |
| 現年度分          |    | 15,386,606 | 15,247,915 | 99.1%  | 15,229,282 | 15,106,579 | 99.2%  |
| 滞納繰越分         |    | 461,394    | 115,196    | 25.0%  | 448,165    | 116,456    | 26.0%  |

(単位:千円)

| 平成28年度     |            |        | 平成29年度     |            |        | 平成30年度     |            |        |
|------------|------------|--------|------------|------------|--------|------------|------------|--------|
| 調定額        | 収入済額       | 徴収率    | 調定額        | 収入済額       | 徴収率    | 調定額        | 収入済額       | 徴収率    |
| 15,659,650 | 15,223,768 | 97.2%  | 15,705,506 | 15,256,168 | 97.1%  | 15,553,716 | 15,107,027 | 97.1%  |
| 6,602,627  | 6,472,373  | 98.0%  | 6,704,086  | 6,570,470  | 98.0%  | 6,647,364  | 6,516,046  | 98.0%  |
| 5,336,516  | 5,286,898  | 99.1%  | 5,452,694  | 5,401,575  | 99.1%  | 5,446,884  | 5,399,119  | 99.1%  |
| 205,116    | -          | -      | 206,832    | -          | -      | 207,135    | -          | -      |
| 5,131,400  | -          | -      | 5,245,862  | -          | -      | 5,239,749  | -          | -      |
| 110,458    | 42,025     | 38.0%  | 119,225    | 49,237     | 41.3%  | 119,715    | 47,219     | 39.4%  |
| 1,145,446  | 1,141,410  | 99.6%  | 1,120,298  | 1,116,793  | 99.7%  | 1,069,898  | 1,066,608  | 99.7%  |
| 394,353    | -          | -      | 401,182    | -          | -      | 400,039    | -          | -      |
| 751,093    | -          | -      | 719,116    | -          | -      | 669,859    | -          | -      |
| 10,207     | 2,040      | 20.0%  | 11,869     | 2,865      | 24.1%  | 10,867     | 3,100      | 28.5%  |
| 7,749,263  | 7,452,548  | 96.2%  | 7,746,815  | 7,439,964  | 96.0%  | 7,648,565  | 7,342,587  | 96.0%  |
| 7,385,598  | 7,312,858  | 99.0%  | 7,383,129  | 7,305,011  | 98.9%  | 7,272,220  | 7,194,234  | 98.9%  |
| 2,425,628  | -          | -      | 2,423,094  | -          | -      | 2,444,669  | -          | -      |
| 3,651,288  | -          | -      | 3,709,080  | -          | -      | 3,625,395  | -          | -      |
| 1,308,682  | -          | -      | 1,250,955  | -          | -      | 1,202,156  | -          | -      |
| 279,795    | 55,820     | 20.0%  | 278,706    | 49,973     | 17.9%  | 288,620    | 60,628     | 21.0%  |
| 83,870     | 83,870     | 100.0% | 84,980     | 84,980     | 100.0% | 87,725     | 87,725     | 100.0% |
| 302,213    | 293,300    | 97.1%  | 312,554    | 303,683    | 97.2%  | 323,207    | 313,814    | 97.1%  |
| 295,043    | 291,704    | 98.9%  | 304,289    | 301,307    | 99.0%  | 314,759    | 311,735    | 99.0%  |
| 7,170      | 1,596      | 22.3%  | 8,265      | 2,376      | 28.7%  | 8,448      | 2,079      | 24.6%  |
| 1,005,547  | 1,005,547  | 100.0% | 942,051    | 942,051    | 100.0% | 934,580    | 934,580    | 100.0% |
| 0          | 0          | 0.0%   | 0          | 0          | 0.0%   | 0          | 0          | 0.0%   |
| 0          | 0          | 0.0%   | 0          | 0          | 0.0%   | 0          | 0          | 0.0%   |
| 0          | 0          | 0.0%   | 0          | 0          | 0.0%   | 0          | 0          | 0.0%   |
| 106,240    | 105,995    | 99.8%  | 107,963    | 107,521    | 99.6%  | 109,533    | 109,390    | 99.9%  |
| 106,240    | 105,995    | 99.8%  | 107,963    | 107,521    | 99.6%  | 109,533    | 109,390    | 99.9%  |
| 106,213    | 105,968    | 99.8%  | 107,719    | 107,277    | 99.6%  | 109,091    | 108,948    | 99.9%  |
| 27         | 27         | 100.0% | 244        | 244        | 100.0% | 442        | 442        | 100.0% |
| 15,765,890 | 15,329,763 | 97.2%  | 15,813,469 | 15,363,689 | 97.2%  | 15,663,249 | 15,216,417 | 97.1%  |
| 15,358,233 | 15,228,255 | 99.2%  | 15,395,160 | 15,258,994 | 99.1%  | 15,235,157 | 15,102,949 | 99.1%  |
| 407,657    | 101,508    | 24.9%  | 418,309    | 104,695    | 25.0%  | 428,092    | 113,468    | 26.5%  |

### 3 令和元年度歳入歳出予算（当初）

（歳入）

（単位：千円）

|    | 科 目         | 本年度予算額A    | 構成比    | 前年度予算額B    | 構成比    | 比較A－B       |
|----|-------------|------------|--------|------------|--------|-------------|
| 1  | 市税          | 15,066,000 | 31.6%  | 14,862,000 | 30.6%  | 204,000     |
| 2  | 地方譲与税       | 411,900    | 0.9%   | 428,500    | 0.9%   | ▲ 16,600    |
| 3  | 利子割交付金      | 16,600     | 0.0%   | 16,900     | 0.0%   | ▲ 300       |
| 4  | 配当割交付金      | 37,900     | 0.1%   | 36,100     | 0.1%   | 1,800       |
| 5  | 株式等譲渡所得割交付金 | 25,200     | 0.1%   | 25,800     | 0.1%   | ▲ 600       |
| 6  | 地方消費税交付金    | 2,495,400  | 5.2%   | 2,418,100  | 5.0%   | 77,300      |
| 7  | ゴルフ場利用税交付金  | 12,700     | 0.0%   | 14,700     | 0.0%   | ▲ 2,000     |
| 8  | 自動車取得税交付金   | 44,500     | 0.1%   | 91,000     | 0.2%   | ▲ 46,500    |
| 9  | 環境性能割交付金    | 16,500     | 0.0%   | 0          | 0.0%   | 16,500      |
| 10 | 地方特例交付金     | 290,000    | 0.6%   | 63,700     | 0.1%   | 226,300     |
| 11 | 地方交付税       | 9,557,400  | 20.0%  | 9,687,500  | 19.9%  | ▲ 130,100   |
| 12 | 交通安全対策特別交付金 | 20,000     | 0.1%   | 23,000     | 0.0%   | ▲ 3,000     |
| 13 | 分担金及び負担金    | 446,217    | 0.9%   | 549,764    | 1.1%   | ▲ 103,547   |
| 14 | 使用料及び手数料    | 660,925    | 1.4%   | 666,486    | 1.4%   | ▲ 5,561     |
| 15 | 国庫支出金       | 8,175,787  | 17.1%  | 8,013,622  | 16.5%  | 162,165     |
| 16 | 県支出金        | 4,172,390  | 8.7%   | 4,383,306  | 9.0%   | ▲ 210,916   |
| 17 | 財産収入        | 85,715     | 0.2%   | 1,237,163  | 2.5%   | ▲ 1,151,448 |
| 18 | 寄附金         | 1          | 0.0%   | 1          | 0.0%   | 0           |
| 19 | 繰入金         | 1,292,405  | 2.7%   | 1,148,235  | 2.4%   | 144,170     |
| 20 | 繰越金         | 400,000    | 0.8%   | 400,000    | 0.8%   | 0           |
| 21 | 諸収入         | 1,045,460  | 2.2%   | 1,004,223  | 2.1%   | 41,237      |
| 22 | 市債          | 3,469,000  | 7.3%   | 3,554,900  | 7.3%   | ▲ 85,900    |
|    | 歳入合計        | 47,742,000 | 100.0% | 48,625,000 | 100.0% | ▲ 883,000   |

（歳出）

（単位：千円）

|    | 科 目     | 本年度予算額A    | 構成比    | 前年度予算額B    | 構成比    | 比較A－B     |
|----|---------|------------|--------|------------|--------|-----------|
| 1  | 議会費     | 397,617    | 0.8%   | 404,341    | 0.8%   | ▲ 6,724   |
| 2  | 総務費     | 5,109,365  | 10.7%  | 5,898,736  | 12.1%  | ▲ 789,371 |
| 3  | 民生費     | 20,594,113 | 43.1%  | 20,288,721 | 41.7%  | 305,392   |
| 4  | 衛生費     | 3,356,658  | 7.0%   | 3,371,356  | 6.9%   | ▲ 14,698  |
| 5  | 労働費     | 68,537     | 0.2%   | 62,686     | 0.1%   | 5,851     |
| 6  | 農林水産業費  | 1,399,073  | 2.9%   | 1,554,975  | 3.2%   | ▲ 155,902 |
| 7  | 商工費     | 1,717,507  | 3.6%   | 1,660,908  | 3.4%   | 56,599    |
| 8  | 土木費     | 4,545,577  | 9.5%   | 5,235,427  | 10.8%  | ▲ 689,850 |
| 9  | 消防費     | 1,699,001  | 3.6%   | 1,771,134  | 3.7%   | ▲ 72,133  |
| 10 | 教育費     | 4,985,275  | 10.5%  | 4,236,217  | 8.7%   | 749,058   |
| 11 | 公債費     | 3,769,277  | 7.9%   | 4,011,089  | 8.3%   | ▲ 241,812 |
| 12 | 予備費     | 100,000    | 0.2%   | 100,000    | 0.2%   | 0         |
|    | （災害復旧費） | 0          | 0.0%   | 29,410     | 0.1%   | ▲ 29,410  |
|    | 歳出合計    | 47,742,000 | 100.0% | 48,625,000 | 100.0% | ▲ 883,000 |

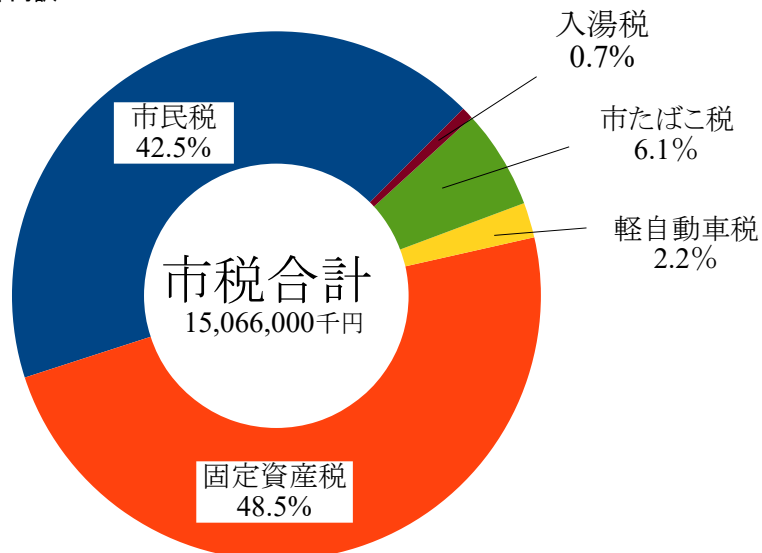


#### 4 令和元年度市税歳入予算(当初)

(単位:千円)

| 税目               | 本年度予算額A           | 構成比           | 前年度予算額B           | 構成比           | 比較A-B          |
|------------------|-------------------|---------------|-------------------|---------------|----------------|
| <b>1 市民税</b>     | 6,403,838         | 42.5%         | 6,359,011         | 42.8%         | 44,827         |
| 個人               | 5,333,958         | 35.4%         | 5,346,174         | 36.0%         | ▲ 12,216       |
| 現年度分             | 5,287,958         | 35.1%         | 5,301,174         | 35.7%         | ▲ 13,216       |
| 滞納繰越分            | 46,000            | 0.3%          | 45,000            | 0.3%          | 1,000          |
| 法人               | 1,069,880         | 7.1%          | 1,012,837         | 6.8%          | 57,043         |
| 現年度分             | 1,067,380         | 7.1%          | 1,010,037         | 6.8%          | 57,343         |
| 滞納繰越分            | 2,500             | 0.0%          | 2,800             | 0.0%          | ▲ 300          |
| <b>2 固定資産税</b>   | 7,314,137         | 48.5%         | 7,225,979         | 48.6%         | 88,158         |
| 純固定資産税           | 7,225,983         | 48.0%         | 7,138,254         | 48.0%         | 87,729         |
| 現年度分             | 7,172,983         | 47.6%         | 7,085,254         | 47.7%         | 87,729         |
| 土地               | 2,407,164         | 16.0%         | 2,401,062         | 16.2%         | 6,102          |
| 家屋               | 3,633,323         | 24.1%         | 3,515,806         | 23.7%         | 117,517        |
| 償却資産             | 1,132,496         | 7.5%          | 1,168,386         | 7.9%          | ▲ 35,890       |
| 滞納繰越分            | 53,000            | 0.4%          | 53,000            | 0.4%          | 0              |
| 国有資産等所在市町村交付金    | 88,154            | 0.5%          | 87,725            | 0.6%          | 429            |
| <b>3 軽自動車税</b>   | 324,066           | 2.2%          | 308,746           | 2.1%          | 15,320         |
| 軽自動車税            | 321,876           | 2.1%          | 308,746           | 2.1%          | 13,130         |
| 現年度分             | 319,876           | 2.1%          | 306,946           | 2.1%          | 12,930         |
| 滞納繰越分            | 2,000             | 0.0%          | 1,800             | 0.0%          | 200            |
| 環境性能割            | 2,190             | 0.1%          | 0                 | 0.0%          | 2,190          |
| <b>4 市たばこ税</b>   | 915,778           | 6.1%          | 858,673           | 5.8%          | 57,105         |
| <b>5 特別土地保有税</b> | 0                 | 0.0%          | 0                 | 0.0%          | 0              |
| 現年度分             | 0                 | 0.0%          | 0                 | 0.0%          | 0              |
| 滞納繰越分            | 0                 | 0.0%          | 0                 | 0.0%          | 0              |
| <b>6 入湯税</b>     | 108,181           | 0.7%          | 109,591           | 0.7%          | ▲ 1,410        |
| 現年度分             | 108,180           | 0.7%          | 109,590           | 0.7%          | ▲ 1,410        |
| 滞納繰越分            | 1                 | 0.0%          | 1                 | 0.0%          | 0              |
| <b>合計</b>        | <b>15,066,000</b> | <b>100.0%</b> | <b>14,862,000</b> | <b>100.0%</b> | <b>204,000</b> |
| 現年度分             | 14,962,499        | 99.3%         | 14,759,399        | 99.3%         | 203,100        |
| 滞納繰越分            | 103,501           | 0.7%          | 102,601           | 0.7%          | 900            |

令和元年度市税予算内訳



5 市が課税することができる税目とその税率

| 市 民 税                                                                                                                                                                                             |                                                                        |                                                                             | 県民税                                 |                                                |          |          |        |
|---------------------------------------------------------------------------------------------------------------------------------------------------------------------------------------------------|------------------------------------------------------------------------|-----------------------------------------------------------------------------|-------------------------------------|------------------------------------------------|----------|----------|--------|
| 個人                                                                                                                                                                                                | 所得割                                                                    | 一 律 税率 6%                                                                   | 4%                                  |                                                |          |          |        |
|                                                                                                                                                                                                   | 均等割                                                                    | 3,500円 (個人県民税 1,500円+※森林環境税1,000円)                                          | 2,500円                              |                                                |          |          |        |
| 法人                                                                                                                                                                                                | 法人税割                                                                   | 税 率 国の法人税額の10.1% 令和元年10月1日以後に開始する事業年度より6.4%                                 | 4.0%又は3.2%                          |                                                |          |          |        |
|                                                                                                                                                                                                   | 均等割 1                                                                  | 非課税以外の公益法人等、人格のない社団等、一般社団・財団法人、<br>資本金等の額を有しない法人<br>資本金等1千万円以下で従業員数50人以下の法人 | 50,000円<br>22,000円                  |                                                |          |          |        |
|                                                                                                                                                                                                   | 2                                                                      | 資本金等1千万円以下で従業員数50人を超える法人                                                    | 120,000円<br>(2,000円)                |                                                |          |          |        |
|                                                                                                                                                                                                   | 3                                                                      | 資本金等1千万円を超え1億円以下で従業員数50人以下の法人                                               | 130,000円<br>55,000円                 |                                                |          |          |        |
|                                                                                                                                                                                                   | 4                                                                      | 資本金等1千万円を超え1億円以下で従業員数50人を超える法人                                              | 150,000円<br>(5,000円)                |                                                |          |          |        |
|                                                                                                                                                                                                   | 5                                                                      | 資本金等1億円を超え10億円以下で従業員数50人以下の法人                                               | 160,000円<br>143,000円                |                                                |          |          |        |
|                                                                                                                                                                                                   | 6                                                                      | 資本金等1億円を超え10億円以下で従業員数50人を超える法人                                              | 400,000円<br>(13,000円)               |                                                |          |          |        |
|                                                                                                                                                                                                   | 7                                                                      | 資本金等10億円を超え従業員数50人以下の法人                                                     | 410,000円<br>594,000円                |                                                |          |          |        |
|                                                                                                                                                                                                   | 8                                                                      | 資本金等10億円を超え50億円以下で従業員数50人を超える法人                                             | 1,750,000円<br>(54,000円)             |                                                |          |          |        |
|                                                                                                                                                                                                   | 9                                                                      | 資本金等50億円を超え従業員数50人を超える法人                                                    | 3,000,000円<br>880,000円<br>(80,000円) |                                                |          |          |        |
| 平成27年4月1日以後に開始する事業年度から<br>○地方税法上の「資本金等の額」で、法人税法上の資本金等の額から「無償減資の額」及び「資本準備金の取り崩し額(欠損てん補等)を控除し、「無償増資の額」を加算した金額<br>○均等割の課税標準の改正 「資本金等の額」と「資本金の額及び資本準備金の額の合計額」のいずれか大きい方の額を課税標準とする。<br>※ 県民税( )内は森林環境税分 |                                                                        |                                                                             |                                     |                                                |          |          |        |
| 固定資産税                                                                                                                                                                                             |                                                                        |                                                                             |                                     |                                                |          |          |        |
| 税 率                                                                                                                                                                                               | 1.5%<br>ただし、登録国際観光ホテルの家屋に係る固定資産税の場合、5年度分に限り1.2%                        |                                                                             |                                     |                                                |          |          |        |
| 軽自動車税                                                                                                                                                                                             |                                                                        |                                                                             |                                     |                                                |          |          |        |
| 原動機付自転車                                                                                                                                                                                           | 50cc以下                                                                 | 2,000円                                                                      | 二輪小型自動車 250cc超                      | 6,000円                                         |          |          |        |
|                                                                                                                                                                                                   | 50cc超～90cc以下                                                           | 2,000円                                                                      | 小型特殊自動車(農耕用)                        | 2,400円                                         |          |          |        |
|                                                                                                                                                                                                   | 90cc超～125cc以下                                                          | 2,400円                                                                      | 小型特殊自動車(その他)                        | 5,900円                                         |          |          |        |
|                                                                                                                                                                                                   | ミニカー                                                                   | 3,700円                                                                      | 軽自動車雪上車                             | 3,600円                                         |          |          |        |
| 軽自動車二輪                                                                                                                                                                                            | 125cc超～250cc以下                                                         | 3,600円                                                                      |                                     |                                                |          |          |        |
| 車種区分                                                                                                                                                                                              | 平成27年3月31日以前に新規登録                                                      | 平成27年4月1日以後に新規登録                                                            | 新規登録後13年超(経年重課)                     | 令和2年度～令和3年度のみ適用                                |          |          |        |
|                                                                                                                                                                                                   |                                                                        |                                                                             |                                     | 平成31年4月1日から令和3年3月31日までに新規検査を受け各燃費基準を達成したもの(軽課) |          |          |        |
|                                                                                                                                                                                                   |                                                                        |                                                                             |                                     | 75%軽減(ア)                                       | 50%軽減(イ) | 25%軽減(ウ) |        |
| 軽自動車三輪                                                                                                                                                                                            | 3,100円                                                                 | 3,900円                                                                      | 4,600円                              | 1,000円                                         | 2,000円   | 3,000円   |        |
| 軽自動車 自家用                                                                                                                                                                                          | 7,200円                                                                 | 10,800円                                                                     | 12,900円                             | 2,700円                                         | 5,400円   | 8,100円   |        |
| 軽自動車 四輪乗用                                                                                                                                                                                         | 営業用                                                                    | 5,500円                                                                      | 6,900円                              | 8,200円                                         | 1,800円   | 3,500円   | 5,200円 |
| 軽自動車 自家用                                                                                                                                                                                          | 4,000円                                                                 | 5,000円                                                                      | 6,000円                              | 1,300円                                         | 2,500円   | 3,800円   |        |
| 軽自動車 四輪貨物                                                                                                                                                                                         | 営業用                                                                    | 3,000円                                                                      | 3,800円                              | 4,500円                                         | 1,000円   | 1,900円   | 2,900円 |
| (ア)電気自動車・天然ガス自動車(平成30年排出ガス規制適合又は平成21年排出ガス規制からNOx10%低減達成)                                                                                                                                          |                                                                        |                                                                             |                                     |                                                |          |          |        |
| (イ)乗用:平成32年度燃費基準+30%達成車 貨物:平成27年度燃費基準+35%達成車                                                                                                                                                      |                                                                        |                                                                             |                                     |                                                |          |          |        |
| (ウ)乗用:平成32年度燃費基準+10%達成車 貨物:平成27年度燃費基準+15%達成車                                                                                                                                                      |                                                                        |                                                                             |                                     |                                                |          |          |        |
| ※(イ)(ウ)は、ガソリンを内燃機関の燃料とし、平成30年排出ガス基準50%低減達成車又は平成17年排出ガス基準75%低減達成車に限る。                                                                                                                              |                                                                        |                                                                             |                                     |                                                |          |          |        |
| 軽自動車税環境性能割(令和元年10月1日より)                                                                                                                                                                           |                                                                        |                                                                             |                                     |                                                |          |          |        |
| 乗用車                                                                                                                                                                                               |                                                                        |                                                                             | 貨物車                                 |                                                |          |          |        |
| 対 象 車                                                                                                                                                                                             | 自家用                                                                    | 営業用                                                                         | 対 象 車                               | 自家用                                            | 営業用      |          |        |
| 電気自動車等                                                                                                                                                                                            | 非課税                                                                    | 非課税                                                                         | 電気自動車等                              | 非課税                                            | 非課税      |          |        |
| 平成32年度燃費基準+10%達成                                                                                                                                                                                  | 非課税                                                                    | 非課税                                                                         | 平成27年度燃費基準+20%達成                    | 非課税                                            | 非課税      |          |        |
| 平成32年度燃費基準                                                                                                                                                                                        | 1%                                                                     | 0.5%                                                                        | 平成27年度燃費基準+15%達成                    | 1%                                             | 0.5%     |          |        |
| 平成27年度燃費基準+10%達成                                                                                                                                                                                  | 2%                                                                     | 1%                                                                          | 平成27年度燃費基準+10%達成                    | 2%                                             | 1%       |          |        |
| 上記以外                                                                                                                                                                                              | 2%                                                                     | 2%                                                                          | 上記以外                                | 2%                                             | 2%       |          |        |
| ※電気自動車等は、電気自動車及び天然ガス自動車(平成30年排出ガス規制適合又は平成21年排出ガス規制からNOx10%低減達成)                                                                                                                                   |                                                                        |                                                                             |                                     |                                                |          |          |        |
| ※電気自動車等を除き、いずれも平成30年排出ガス基準50%低減達成車又は平成17年排出ガス基準75%低減達成車に限る。                                                                                                                                       |                                                                        |                                                                             |                                     |                                                |          |          |        |
| ※令和元年10月1日から令和2年9月30日までの間に自家用の乗用車を購入する場合、税率1%分が軽減される。                                                                                                                                             |                                                                        |                                                                             |                                     |                                                |          |          |        |
| ※環境性能割は当分の間、福島県が賦課徴収を行う。                                                                                                                                                                          |                                                                        |                                                                             |                                     |                                                |          |          |        |
| 市たばこ税                                                                                                                                                                                             |                                                                        |                                                                             |                                     |                                                |          |          |        |
| 税 率                                                                                                                                                                                               | 旧3級品 1,000本につき 5,692円(令和元年10月1日より) それ以外 1,000本につき 5,692円(平成30年10月1日より) |                                                                             |                                     |                                                |          |          |        |
| 釧 産 税                                                                                                                                                                                             |                                                                        |                                                                             |                                     |                                                |          |          |        |
| 税 率                                                                                                                                                                                               | 1% ただし、課税標準が200万円以下の場合0.7%                                             |                                                                             |                                     |                                                |          |          |        |
| 特別土地保有税                                                                                                                                                                                           |                                                                        |                                                                             |                                     |                                                |          |          |        |
| 税 率                                                                                                                                                                                               | 保有分 1.4% 取得分 3.0%                                                      |                                                                             |                                     |                                                |          |          |        |
| 入 湯 税                                                                                                                                                                                             |                                                                        |                                                                             |                                     |                                                |          |          |        |
| 税 率                                                                                                                                                                                               | 150円 1人1日                                                              |                                                                             |                                     |                                                |          |          |        |

### III 市民税

#### 1 納税義務者等に関する調

(各年7月1日現在)

| 年 度  | 個人均等割納税義務者数     |                                             |  | 計      | 個人所得割<br>納税義務者数 |
|------|-----------------|---------------------------------------------|--|--------|-----------------|
|      | 1.住所を有する個人      | 2.市内に事務所、事業所、<br>家屋敷を有する個人で市<br>内に住所を有しないもの |  |        |                 |
|      | 均等割と所得割との合算額を課税 | 均等割のみ課税                                     |  |        |                 |
| 26年度 | 57,629          | 23                                          |  | 57,652 | 51,361          |
| 27年度 | 57,417          | 56                                          |  | 57,473 | 51,173          |
| 28年度 | 58,333          | 41                                          |  | 58,374 | 52,056          |
| 29年度 | 58,816          | 34                                          |  | 58,850 | 52,780          |
| 30年度 | 58,859          | 36                                          |  | 58,895 | 52,762          |
| 31年度 | 58,956          | 35                                          |  | 58,991 | 52,815          |

| 年 度  | 法人均等割納税義務者数             |                                                                                                                                                  |  | 計     | 法人税割<br>納税者数 | 左のうち<br>連結申告<br>法人分 |
|------|-------------------------|--------------------------------------------------------------------------------------------------------------------------------------------------|--|-------|--------------|---------------------|
|      | 3.市内に事務所又は事業所<br>を有する法人 | 4.市内に事務所又は事業所がある<br>公益法人等又は法人でない社団<br>法人等で、収益事業を行うもの<br>5.市内に寮、宿泊所等がある法人<br>で、市内に事務所又は事業所が<br>ないもの<br>6.市内に事務所又は事業所がある<br>公益法人等で、収益事業を行わ<br>ないもの |  |       |              |                     |
|      | 均等割と法人税割との合算額を課税        | 均等割のみ課税                                                                                                                                          |  |       |              |                     |
| 26年度 | 3,456                   | 140                                                                                                                                              |  | 3,596 | 1,402        | 52                  |
| 27年度 | 3,480                   | 152                                                                                                                                              |  | 3,632 | 1,398        | 55                  |
| 28年度 | 3,506                   | 153                                                                                                                                              |  | 3,659 | 1,417        | 55                  |
| 29年度 | 3,539                   | 158                                                                                                                                              |  | 3,697 | 1,387        | 60                  |
| 30年度 | 3,544                   | 157                                                                                                                                              |  | 3,701 | 1,306        | 56                  |
| 31年度 | 3,536                   | 163                                                                                                                                              |  | 3,699 | 1,329        | 65                  |

#### 2 納税義務者

|             |                                                  |                     |
|-------------|--------------------------------------------------|---------------------|
| 個<br>人      | 1 市内に住所を有する個人                                    | 均等割額と所得割額<br>との合算額  |
|             | 2 市内に事務所、事業所又は家屋敷を有する個人で、市内に住所を<br>有しないもの        | 均等割額                |
| 法<br>人<br>等 | 3 市内に事務所又は事業所がある法人                               | 均等割額と法人税割額<br>との合算額 |
|             | 4 市内に事務所又は事業所がある公益法人等又は法人でない社団法人等で、<br>収益事業を行うもの |                     |
|             | 5 市内に寮、宿泊所等がある法人で、市内に事務所又は事業所がないもの               | 均等割額                |
|             | 6 市内に事務所又は事業所がある公益法人等で、収益事業を行わないもの               |                     |

#### 3 個人市民税

##### (1)個人市民税の特別徴収義務者等に関する調

(各年7月1日現在)

| 年 度  | 特別徴収<br>義務者数<br>(人) | 納 税<br>義務者数<br>a(人) | 個人所得割<br>納税義務者数<br>b(人) | 比 率<br>a/b | 特別徴収<br>税 額<br>(千円) | 所得割額      | 均等割額    |
|------|---------------------|---------------------|-------------------------|------------|---------------------|-----------|---------|
|      |                     |                     |                         |            |                     | (千円)      | (千円)    |
| 26年度 | 2,665               | 37,350              | 51,361                  | 72.7%      | 3,649,037           | 3,519,910 | 129,127 |
| 27年度 | 3,571               | 41,810              | 51,173                  | 81.7%      | 4,042,895           | 3,898,162 | 144,733 |
| 28年度 | 4,146               | 45,195              | 52,056                  | 86.8%      | 4,297,142           | 4,142,113 | 155,029 |
| 29年度 | 4,724               | 47,139              | 52,780                  | 89.3%      | 4,470,831           | 4,309,207 | 161,624 |
| 30年度 | 4,879               | 47,850              | 52,762                  | 90.7%      | 4,517,550           | 4,353,621 | 163,929 |
| 31年度 | 4,868               | 48,425              | 52,815                  | 91.7%      | 4,572,298           | 4,406,666 | 165,632 |

※23年度から年金特徴を含む

(2) 個人市民税の納税義務者等に関する調

| 所得割区分  | 年度 | 均等割のみを納める者  |                   | 均等割と所得割を納める者 |                   |                   |
|--------|----|-------------|-------------------|--------------|-------------------|-------------------|
|        |    | 納税義務者数<br>人 | 均等割額<br>調定額<br>千円 | 納税義務者数<br>人  | 均等割額<br>調定額<br>千円 | 所得割額<br>調定額<br>千円 |
| 給与所得者  | 26 | 3,402       | 11,887            | 41,354       | 144,735           | 4,115,964         |
|        | 27 | 3,445       | 12,037            | 41,754       | 146,135           | 4,282,726         |
|        | 28 | 3,343       | 11,682            | 42,507       | 148,769           | 4,388,391         |
|        | 29 | 3,127       | 10,924            | 43,319       | 151,612           | 4,466,957         |
|        | 30 | 3,149       | 10,999            | 43,551       | 152,424           | 4,510,325         |
|        | 31 | 3,120       | 10,902            | 43,761       | 153,161           | 4,559,146         |
| 営業所得者  | 26 | 497         | 1,739             | 2,066        | 7,231             | 254,636           |
|        | 27 | 467         | 1,634             | 2,007        | 7,025             | 241,880           |
|        | 28 | 451         | 1,578             | 2,038        | 7,133             | 244,906           |
|        | 29 | 448         | 1,567             | 1,994        | 6,979             | 235,413           |
|        | 30 | 485         | 1,697             | 1,855        | 6,493             | 208,274           |
|        | 31 | 498         | 1,743             | 1,796        | 6,286             | 210,275           |
| 農業所得者  | 26 | 148         | 518               | 388          | 1,358             | 31,310            |
|        | 27 | 140         | 490               | 269          | 942               | 16,090            |
|        | 28 | 120         | 420               | 351          | 1,229             | 24,678            |
|        | 29 | 115         | 402               | 422          | 1,477             | 35,880            |
|        | 30 | 127         | 444               | 427          | 1,495             | 33,018            |
|        | 31 | 111         | 388               | 351          | 1,229             | 24,791            |
| その他所得者 | 26 | 2,221       | 7,756             | 7,553        | 26,435            | 491,245           |
|        | 27 | 2,192       | 7,658             | 7,143        | 25,000            | 435,266           |
|        | 28 | 2,363       | 8,254             | 7,160        | 25,059            | 449,082           |
|        | 29 | 2,346       | 8,195             | 7,045        | 24,657            | 448,990           |
|        | 30 | 2,336       | 8,160             | 6,929        | 24,251            | 424,628           |
|        | 31 | 2,412       | 8,428             | 6,907        | 24,174            | 421,129           |
| 計      | 26 | 6,268       | 21,900            | 51,361       | 179,759           | 4,893,155         |
|        | 27 | 6,244       | 21,819            | 51,173       | 179,102           | 4,975,962         |
|        | 28 | 6,277       | 21,934            | 52,056       | 182,190           | 5,107,057         |
|        | 29 | 6,036       | 21,088            | 52,780       | 184,725           | 5,187,240         |
|        | 30 | 6,097       | 21,300            | 52,762       | 184,663           | 5,176,245         |
|        | 31 | 6,141       | 21,461            | 52,815       | 184,850           | 5,215,341         |

| 26年度   |           | 27年度   |           |
|--------|-----------|--------|-----------|
| 納税義務者数 | 調定額       | 納税義務者数 | 調定額       |
| 人      | 千円        | 人      | 千円        |
| 58,679 | 5,164,753 | 58,120 | 5,167,454 |

(7月1日現在)

| 納 税 者 全 体    |           | 合 計         |               |             |               |
|--------------|-----------|-------------|---------------|-------------|---------------|
|              |           | 均等割を納める者    |               | 所得割を納める者    |               |
| 納 税<br>義務者数計 | 調定額計      | 納 税<br>義務者数 | 均等割額<br>調 定 額 | 納 税<br>義務者数 | 所得割額<br>調 定 額 |
| 人            | 千円        | 人           | 千円            | 人           | 千円            |
| 44,756       | 4,272,586 | 44,756      | 156,622       | 41,354      | 4,115,964     |
| 45,199       | 4,440,898 | 45,199      | 158,172       | 41,754      | 4,282,726     |
| 45,850       | 4,548,842 | 45,850      | 160,451       | 42,507      | 4,388,391     |
| 46,446       | 4,629,493 | 46,446      | 162,536       | 43,319      | 4,466,957     |
| 46,700       | 4,673,748 | 46,700      | 163,423       | 43,551      | 4,510,325     |
| 46,881       | 4,723,209 | 46,881      | 164,063       | 43,761      | 4,559,146     |
| 2,563        | 263,606   | 2,563       | 8,970         | 2,066       | 254,636       |
| 2,474        | 250,539   | 2,474       | 8,659         | 2,007       | 241,880       |
| 2,489        | 253,617   | 2,489       | 8,711         | 2,038       | 244,906       |
| 2,442        | 243,959   | 2,442       | 8,546         | 1,994       | 235,413       |
| 2,340        | 216,464   | 2,340       | 8,190         | 1,855       | 208,274       |
| 2,294        | 218,304   | 2,294       | 8,029         | 1,796       | 210,275       |
| 536          | 33,186    | 536         | 1,876         | 388         | 31,310        |
| 409          | 17,522    | 409         | 1,432         | 269         | 16,090        |
| 471          | 26,327    | 471         | 1,649         | 351         | 24,678        |
| 537          | 37,759    | 537         | 1,879         | 422         | 35,880        |
| 554          | 34,957    | 554         | 1,939         | 427         | 33,018        |
| 462          | 26,408    | 462         | 1,617         | 351         | 24,791        |
| 9,774        | 525,436   | 9,774       | 34,191        | 7,553       | 491,245       |
| 9,335        | 467,924   | 9,335       | 32,658        | 7,143       | 435,266       |
| 9,523        | 482,395   | 9,523       | 33,313        | 7,160       | 449,082       |
| 9,391        | 481,842   | 9,391       | 32,852        | 7,045       | 448,990       |
| 9,265        | 457,039   | 9,265       | 32,411        | 6,929       | 424,628       |
| 9,319        | 453,731   | 9,319       | 32,602        | 6,907       | 421,129       |
| 57,629       | 5,094,814 | 57,629      | 201,659       | 51,361      | 4,893,155     |
| 57,417       | 5,176,883 | 57,417      | 200,921       | 51,173      | 4,975,962     |
| 58,333       | 5,311,181 | 58,333      | 204,124       | 52,056      | 5,107,057     |
| 58,816       | 5,393,053 | 58,816      | 205,813       | 52,780      | 5,187,240     |
| 58,859       | 5,382,208 | 58,859      | 205,963       | 52,762      | 5,176,245     |
| 58,956       | 5,421,652 | 58,956      | 206,311       | 52,815      | 5,215,341     |

(歳入歳出決算書個人市民税現年度分)

| 28年度   |           | 29年度   |           | 30年度   |           |
|--------|-----------|--------|-----------|--------|-----------|
| 納税義務者数 | 調定額       | 納税義務者数 | 調定額       | 納税義務者数 | 調定額       |
| 人      | 千円        | 人      | 千円        | 人      | 千円        |
| 59,105 | 5,336,516 | 59,863 | 5,452,694 | 59,778 | 5,446,884 |

(3) 個人市民税所得割段階別課税状況調

① 平成27年度

| 課税標準額の段階              | 所得割<br>納税<br>義務者数 | 総所得金額                  |                              |                 | 所得控除額           | 総所得金額<br>に係るもの |
|-----------------------|-------------------|------------------------|------------------------------|-----------------|-----------------|----------------|
|                       |                   | 総所得・<br>山林所得<br>及び退職所得 | 分離長期譲渡<br>分離短期譲渡<br>株・先物所得金額 | 計               |                 |                |
| 10万円以下<br>の金額         | 人<br>2,478        | 千円<br>1,632,462        | 千円<br>732,777                | 千円<br>2,365,239 | 千円<br>1,570,873 | 千円<br>121,854  |
| 10万円を超え<br>100万円以下    | 21,771            | 29,264,115             | 309,762                      | 29,573,877      | 17,204,685      | 12,058,027     |
| 100万円を超え<br>200万円以下   | 13,650            | 33,190,374             | 269,174                      | 33,459,548      | 13,859,270      | 19,331,195     |
| 200万円を超え<br>300万円以下   | 6,239             | 23,765,046             | 220,684                      | 23,985,730      | 8,461,949       | 15,303,131     |
| 300万円を超え<br>400万円以下   | 3,777             | 19,086,703             | 74,506                       | 19,161,209      | 6,034,998       | 13,051,727     |
| 400万円を超え<br>550万円以下   | 1,834             | 11,664,141             | 114,665                      | 11,778,806      | 3,306,867       | 8,357,290      |
| 550万円を超え<br>700万円以下   | 552               | 4,438,056              | 50,253                       | 4,488,309       | 1,053,829       | 3,384,247      |
| 700万円を超え<br>1,000万円以下 | 332               | 3,367,823              | 237,888                      | 3,605,711       | 649,254         | 2,718,594      |
| 1,000万円を超え<br>る金額     | 540               | 11,784,229             | 68,016                       | 11,852,245      | 1,173,065       | 10,611,185     |
| 合 計                   | 51,173            | 138,192,949            | 2,077,725                    | 140,270,674     | 53,314,790      | 84,937,250     |

(7月1日現在)

| 課税標準額               |                            |            | 算出税額                    |                      |           | 税額<br>控除 | 市民税<br>所得割額 |
|---------------------|----------------------------|------------|-------------------------|----------------------|-----------|----------|-------------|
| 山林所得<br>金額に<br>係るもの | 分離長・短期<br>譲渡所得金額<br>等に係るもの | 計          | 総所得・山<br>林所得及び<br>退職所得分 | 分離長・<br>短期譲渡<br>所得等分 | 計         |          |             |
| 千円                  | 千円                         | 千円         | 千円                      | 千円                   | 千円        | 千円       | 千円          |
|                     | 672,512                    | 794,366    | 7,215                   | 20,049               | 27,264    | 3,084    | 23,945      |
| 1,477               | 309,688                    | 12,369,192 | 722,701                 | 9,317                | 732,018   | 59,072   | 669,327     |
|                     | 269,083                    | 19,600,278 | 1,159,320               | 8,259                | 1,167,579 | 58,946   | 1,106,489   |
|                     | 220,650                    | 15,523,781 | 917,943                 | 6,754                | 924,697   | 25,870   | 897,310     |
|                     | 74,484                     | 13,126,211 | 782,952                 | 2,289                | 785,241   | 9,079    | 775,386     |
|                     | 114,649                    | 8,471,939  | 501,362                 | 3,439                | 504,801   | 3,778    | 499,810     |
|                     | 50,233                     | 3,434,480  | 203,031                 | 1,507                | 204,538   | 1,245    | 203,005     |
|                     | 237,863                    | 2,956,457  | 163,103                 | 7,135                | 170,238   | 1,021    | 168,556     |
|                     | 67,995                     | 10,679,180 | 636,656                 | 2,060                | 638,716   | 3,645    | 632,134     |
| 1,477               | 2,017,157                  | 86,955,884 | 5,094,283               | 60,809               | 5,155,092 | 165,740  | 4,975,962   |

② 平成28年度

| 課税標準額の段階              | 所得割<br>納税<br>義務者数 | 総所得金額                  |                              |                 | 所得控除額           | 総所得金額<br>に係るもの |
|-----------------------|-------------------|------------------------|------------------------------|-----------------|-----------------|----------------|
|                       |                   | 総所得・<br>山林所得<br>及び退職所得 | 分離長期譲渡<br>分離短期譲渡<br>株・先物所得金額 | 計               |                 |                |
| 10万円以下<br>の金額         | 人<br>2,414        | 千円<br>1,604,304        | 千円<br>1,054,195              | 千円<br>2,658,499 | 千円<br>1,545,011 | 千円<br>119,021  |
| 10万円を超え<br>100万円以下    | 21,933            | 29,505,301             | 372,552                      | 29,877,853      | 17,378,470      | 12,126,881     |
| 100万円を超え<br>200万円以下   | 14,212            | 34,662,945             | 344,272                      | 35,007,217      | 14,519,988      | 20,143,003     |
| 200万円を超え<br>300万円以下   | 6,240             | 23,734,741             | 67,639                       | 23,802,380      | 8,467,934       | 15,266,826     |
| 300万円を超え<br>400万円以下   | 3,857             | 19,600,826             | 63,283                       | 19,664,109      | 6,239,648       | 13,361,197     |
| 400万円を超え<br>550万円以下   | 1,919             | 12,189,004             | 87,773                       | 12,276,777      | 3,458,159       | 8,730,859      |
| 550万円を超え<br>700万円以下   | 525               | 4,243,911              | 42,241                       | 4,286,152       | 1,019,917       | 3,224,003      |
| 700万円を超え<br>1,000万円以下 | 382               | 3,863,767              | 36,819                       | 3,900,586       | 749,456         | 3,114,316      |
| 1,000万円を超え<br>る金額     | 574               | 12,553,983             | 427,106                      | 12,981,089      | 1,265,473       | 11,288,526     |
| 合 計                   | 52,056            | 141,958,782            | 2,495,880                    | 144,454,662     | 54,644,056      | 87,374,632     |



(7月1日現在)

| 課税標準額               |                            |            | 算出税額                    |                      |           | 税額<br>控除 | 市民税<br>所得割額 |
|---------------------|----------------------------|------------|-------------------------|----------------------|-----------|----------|-------------|
| 山林所得<br>金額に<br>係るもの | 分離長・短期<br>譲渡所得金額<br>等に係るもの | 計          | 総所得・山<br>林所得及び<br>退職所得分 | 分離長・<br>短期譲渡<br>所得等分 | 計         |          |             |
| 千円                  | 千円                         | 千円         | 千円                      | 千円                   | 千円        | 千円       | 千円          |
| 0                   | 994,467                    | 1,113,488  | 7,045                   | 29,639               | 36,684    | 3,514    | 33,040      |
| 0                   | 372,502                    | 12,499,383 | 726,734                 | 11,006               | 737,740   | 59,395   | 675,752     |
| 0                   | 344,226                    | 20,487,229 | 1,208,008               | 10,407               | 1,218,415 | 64,865   | 1,150,498   |
| 0                   | 67,620                     | 15,334,446 | 915,761                 | 2,028                | 917,789   | 31,300   | 884,973     |
| 0                   | 63,264                     | 13,424,461 | 801,518                 | 1,949                | 803,467   | 12,276   | 790,369     |
| 0                   | 87,759                     | 8,818,618  | 523,775                 | 2,632                | 526,407   | 5,757    | 519,951     |
| 0                   | 42,232                     | 3,266,235  | 193,419                 | 1,267                | 194,686   | 2,406    | 191,383     |
| 0                   | 36,814                     | 3,151,130  | 186,845                 | 1,104                | 187,949   | 2,071    | 185,575     |
| 0                   | 427,090                    | 11,715,616 | 677,288                 | 12,812               | 690,100   | 12,690   | 675,516     |
| 0                   | 2,435,974                  | 89,810,606 | 5,240,393               | 72,844               | 5,313,237 | 194,274  | 5,107,057   |

③ 平成29年度

| 課税標準額の段階              | 所得割<br>納税<br>義務者数 | 総所得金額                  |                              |                 | 所得控除額           | 総所得金額<br>に係るもの |
|-----------------------|-------------------|------------------------|------------------------------|-----------------|-----------------|----------------|
|                       |                   | 総所得・<br>山林所得<br>及び退職所得 | 分離長期譲渡<br>分離短期譲渡<br>株・先物所得金額 | 計               |                 |                |
| 10万円以下<br>の金額         | 人<br>2,384        | 千円<br>1,553,066        | 千円<br>760,376                | 千円<br>2,313,442 | 千円<br>1,491,872 | 千円<br>115,699  |
| 10万円を超え<br>100万円以下    | 21,997            | 29,830,722             | 326,850                      | 30,157,572      | 17,587,903      | 12,242,859     |
| 100万円を超え<br>200万円以下   | 14,798            | 36,084,572             | 65,770                       | 36,150,342      | 15,098,021      | 20,986,580     |
| 200万円を超え<br>300万円以下   | 6,329             | 24,080,204             | 138,101                      | 24,218,305      | 8,613,862       | 15,466,363     |
| 300万円を超え<br>400万円以下   | 3,750             | 19,118,533             | 60,922                       | 19,179,455      | 6,139,416       | 12,979,133     |
| 400万円を超え<br>550万円以下   | 2,003             | 12,766,789             | 139,984                      | 12,906,773      | 3,652,860       | 9,113,941      |
| 550万円を超え<br>700万円以下   | 551               | 4,462,602              | 34,851                       | 4,497,453       | 1,100,171       | 3,362,438      |
| 700万円を超え<br>1,000万円以下 | 398               | 4,080,923              | 30,947                       | 4,111,870       | 806,022         | 3,274,906      |
| 1,000万円を超え<br>る金額     | 570               | 12,997,217             | 574,268                      | 13,571,485      | 1,310,719       | 11,686,510     |
| 合 計                   | 52,780            | 144,974,628            | 2,132,069                    | 147,106,697     | 55,800,846      | 89,228,429     |

(7月1日現在)

| 課税標準額               |                            |            | 算出税額                    |                      |           | 税額<br>控除 | 市民税<br>所得割額 |
|---------------------|----------------------------|------------|-------------------------|----------------------|-----------|----------|-------------|
| 山林所得<br>金額に<br>係るもの | 分離長・短期<br>譲渡所得金額<br>等に係るもの | 計          | 総所得・山<br>林所得及び<br>退職所得分 | 分離長・<br>短期譲渡<br>所得等分 | 計         |          |             |
| 千円                  | 千円                         | 千円         | 千円                      | 千円                   | 千円        | 千円       | 千円          |
| 0                   | 705,871                    | 821,570    | 6,849                   | 20,331               | 27,180    | 3,213    | 23,934      |
| 0                   | 326,810                    | 12,569,669 | 733,687                 | 9,634                | 743,321   | 60,596   | 680,811     |
| 0                   | 65,741                     | 21,052,321 | 1,258,595               | 1,979                | 1,260,574 | 73,742   | 1,185,858   |
| 0                   | 138,080                    | 15,604,443 | 927,726                 | 4,172                | 931,898   | 35,314   | 895,850     |
| 0                   | 60,906                     | 13,040,039 | 778,598                 | 1,759                | 780,357   | 14,752   | 765,069     |
| 0                   | 139,972                    | 9,253,913  | 546,756                 | 3,941                | 550,697   | 7,168    | 543,352     |
| 0                   | 34,844                     | 3,397,282  | 201,725                 | 1,044                | 202,769   | 3,367    | 198,924     |
| 0                   | 30,942                     | 3,305,848  | 196,477                 | 928                  | 197,405   | 3,846    | 193,328     |
| 0                   | 574,256                    | 12,260,766 | 701,166                 | 18,302               | 719,468   | 16,569   | 700,114     |
| 0                   | 2,077,422                  | 91,305,851 | 5,351,579               | 62,090               | 5,413,669 | 218,567  | 5,187,240   |

④ 平成30年度

| 課税標準額の段階              | 所得割<br>納税<br>義務者数 | 総所得金額                  |                              |                 | 所得控除額           | 総所得金額<br>に係るもの |
|-----------------------|-------------------|------------------------|------------------------------|-----------------|-----------------|----------------|
|                       |                   | 総所得・<br>山林所得<br>及び退職所得 | 分離長期譲渡<br>分離短期譲渡<br>株・先物所得金額 | 計               |                 |                |
| 10万円以下<br>の金額         | 人<br>2,369        | 千円<br>1,568,554        | 千円<br>557,805                | 千円<br>2,126,359 | 千円<br>1,502,329 | 千円<br>115,739  |
| 10万円を超え<br>100万円以下    | 21,599            | 29,551,109             | 386,684                      | 29,937,793      | 17,417,707      | 12,133,178     |
| 100万円を超え<br>200万円以下   | 15,296            | 37,394,240             | 315,536                      | 37,709,776      | 15,712,715      | 21,681,561     |
| 200万円を超え<br>300万円以下   | 6,272             | 23,892,780             | 34,392                       | 23,927,172      | 8,558,463       | 15,334,337     |
| 300万円を超え<br>400万円以下   | 3,693             | 18,881,880             | 101,817                      | 18,983,697      | 6,098,865       | 12,783,032     |
| 400万円を超え<br>550万円以下   | 2,015             | 12,837,693             | 108,587                      | 12,946,280      | 3,681,294       | 9,156,411      |
| 550万円を超え<br>700万円以下   | 536               | 4,375,192              | 34,255                       | 4,409,447       | 1,084,310       | 3,290,888      |
| 700万円を超え<br>1,000万円以下 | 407               | 4,216,618              | 160,955                      | 4,377,573       | 838,918         | 3,377,709      |
| 1,000万円を超え<br>る金額     | 575               | 13,074,188             | 739,314                      | 13,813,502      | 1,348,182       | 11,726,028     |
| 合 計                   | 52,762            | 145,792,254            | 2,439,345                    | 148,231,599     | 56,242,783      | 89,598,883     |

(7月1日現在)

| 課税標準額               |                            |            | 算出税額                    |                      |           | 税額<br>控除 | 市民税<br>所得割額 |
|---------------------|----------------------------|------------|-------------------------|----------------------|-----------|----------|-------------|
| 山林所得<br>金額に<br>係るもの | 分離長・短期<br>譲渡所得金額<br>等に係るもの | 計          | 総所得・山<br>林所得及び<br>退職所得分 | 分離長・<br>短期譲渡<br>所得等分 | 計         |          |             |
| 千円                  | 千円                         | 千円         | 千円                      | 千円                   | 千円        | 千円       | 千円          |
| 0                   | 508,291                    | 624,030    | 6,848                   | 15,213               | 22,061    | 2,892    | 19,126      |
| 282                 | 386,626                    | 12,520,086 | 727,142                 | 11,483               | 738,625   | 60,924   | 675,184     |
| 0                   | 315,500                    | 21,997,061 | 1,300,282               | 9,113                | 1,309,395 | 81,312   | 1,225,981   |
| 0                   | 34,372                     | 15,368,709 | 919,811                 | 1,060                | 920,871   | 39,195   | 880,768     |
| 0                   | 101,800                    | 12,884,832 | 766,831                 | 3,076                | 769,907   | 16,197   | 752,700     |
| 0                   | 108,575                    | 9,264,986  | 549,300                 | 3,331                | 552,631   | 9,336    | 542,634     |
| 0                   | 34,249                     | 3,325,137  | 197,430                 | 1,027                | 198,457   | 4,284    | 192,796     |
| 0                   | 160,946                    | 3,538,655  | 202,648                 | 4,845                | 207,493   | 7,106    | 199,890     |
| 0                   | 739,292                    | 12,465,320 | 703,540                 | 22,753               | 726,293   | 23,281   | 687,110     |
| 282                 | 2,389,651                  | 91,988,816 | 5,373,832               | 71,901               | 5,445,733 | 244,527  | 5,176,189   |

⑤ 平成31年度

| 課税標準額の段階              | 所得割<br>納税<br>義務者数 | 総所得金額                  |                              |                 | 所得控除額           | 総所得金額<br>に係るもの |
|-----------------------|-------------------|------------------------|------------------------------|-----------------|-----------------|----------------|
|                       |                   | 総所得・<br>山林所得<br>及び退職所得 | 分離長期譲渡<br>分離短期譲渡<br>株・先物所得金額 | 計               |                 |                |
| 10万円以下<br>の金額         | 人<br>2,409        | 千円<br>1,617,799        | 千円<br>942,889                | 千円<br>2,560,688 | 千円<br>1,547,518 | 千円<br>118,926  |
| 10万円を超え<br>100万円以下    | 21,192            | 28,944,844             | 376,284                      | 29,321,128      | 17,093,712      | 11,851,180     |
| 100万円を超え<br>200万円以下   | 15,481            | 37,949,306             | 225,179                      | 38,174,485      | 16,002,716      | 21,946,621     |
| 200万円を超え<br>300万円以下   | 6,411             | 24,409,345             | 129,126                      | 24,538,471      | 8,772,967       | 15,636,393     |
| 300万円を超え<br>400万円以下   | 3,729             | 19,081,761             | 131,887                      | 19,213,648      | 6,176,844       | 12,904,930     |
| 400万円を超え<br>550万円以下   | 2,056             | 13,097,561             | 118,789                      | 13,216,350      | 3,754,126       | 9,343,443      |
| 550万円を超え<br>700万円以下   | 517               | 4,205,133              | 37,476                       | 4,242,609       | 1,031,224       | 3,173,920      |
| 700万円を超え<br>1,000万円以下 | 425               | 4,372,389              | 82,571                       | 4,454,960       | 855,785         | 3,516,615      |
| 1,000万円を超え<br>る金額     | 595               | 13,390,754             | 131,331                      | 13,522,085      | 1,315,259       | 12,075,509     |
| 合 計                   | 52,815            | 147,068,892            | 2,175,532                    | 149,244,424     | 56,550,151      | 90,567,537     |

(7月1日現在)

| 課税標準額               |                            |            | 算出税額                    |                      |           | 税額<br>控除 | 市民税<br>所得割額 |
|---------------------|----------------------------|------------|-------------------------|----------------------|-----------|----------|-------------|
| 山林所得<br>金額に<br>係るもの | 分離長・短期<br>譲渡所得金額<br>等に係るもの | 計          | 総所得・山<br>林所得及び<br>退職所得分 | 分離長・<br>短期譲渡<br>所得等分 | 計         |          |             |
| 千円                  | 千円                         | 千円         | 千円                      | 千円                   | 千円        | 千円       | 千円          |
| 0                   | 894,244                    | 1,013,170  | 7,041                   | 26,374               | 33,415    | 2,950    | 30,207      |
| 0                   | 376,236                    | 12,227,416 | 710,229                 | 11,262               | 721,491   | 60,447   | 658,119     |
| 0                   | 225,148                    | 22,171,769 | 1,316,168               | 6,671                | 1,322,839 | 88,792   | 1,232,459   |
| 0                   | 129,111                    | 15,765,504 | 937,921                 | 3,890                | 941,811   | 44,070   | 897,046     |
| 0                   | 131,874                    | 13,036,804 | 774,143                 | 3,966                | 778,109   | 18,925   | 758,711     |
| 0                   | 118,781                    | 9,462,224  | 560,525                 | 3,342                | 563,867   | 11,248   | 551,942     |
| 0                   | 37,465                     | 3,211,385  | 190,413                 | 1,126                | 191,539   | 5,295    | 185,349     |
| 0                   | 82,560                     | 3,599,175  | 210,978                 | 2,479                | 213,457   | 6,903    | 206,207     |
| 0                   | 131,317                    | 12,206,826 | 724,508                 | 3,970                | 728,478   | 31,493   | 695,288     |
| 0                   | 2,126,736                  | 92,694,273 | 5,431,926               | 63,080               | 5,495,006 | 270,123  | 5,215,328   |

(4) 個人市民税業種別所得割の調

平成27年度

(平成27年7月1日現在)

| 区 分   | 所得割納税<br>義務者数<br>(人) | 総所得金額等<br>(千円) | 所得控除額<br>(千円) | 課税標準額<br>(千円) | 算出税額<br>(千円) | 税額控<br>除額等<br>(千円) | 配当割額<br>の控除額等<br>(千円) | 市民税<br>所得割額<br>(千円) | 構成比     |
|-------|----------------------|----------------|---------------|---------------|--------------|--------------------|-----------------------|---------------------|---------|
| 給 与   | 41,623               | 117,713,649    | 44,660,205    | 73,053,444    | 4,381,529    | 137,605            | 3,221                 | 4,240,703           | 85.22%  |
| 営 業   | 2,001                | 6,313,617      | 2,205,476     | 4,108,141     | 246,408      | 6,033              | 240                   | 240,135             | 4.83%   |
| 農 業   | 268                  | 618,319        | 333,934       | 284,385       | 17,052       | 1,113              | 6                     | 15,933              | 0.32%   |
| その他所得 | 6,814                | 11,821,202     | 5,526,337     | 6,294,865     | 377,412      | 19,161             | 3,287                 | 354,964             | 7.13%   |
| 分離課税分 | 467                  | 1,726,162      | 588,838       | 3,215,049     | 132,691      | 1,828              | 6,636                 | 124,227             | 2.50%   |
| 計     | 51,173               | 138,192,949    | 53,314,790    | 86,955,884    | 5,155,092    | 165,740            | 13,390                | 4,975,962           | 100.00% |

平成28年度

(平成28年7月1日現在)

| 区 分   | 所得割納税<br>義務者数<br>(人) | 総所得金額等<br>(千円) | 所得控除額<br>(千円) | 課税標準額<br>(千円) | 算出税額<br>(千円) | 税額控<br>除額等<br>(千円) | 配当割額<br>の控除額等<br>(千円) | 市民税<br>所得割額<br>(千円) | 構成比     |
|-------|----------------------|----------------|---------------|---------------|--------------|--------------------|-----------------------|---------------------|---------|
| 給 与   | 42,380               | 120,995,640    | 45,786,208    | 75,209,432    | 4,510,864    | 162,378            | 3,227                 | 4,345,259           | 85.08%  |
| 営 業   | 2,029                | 6,387,428      | 2,213,966     | 4,173,462     | 250,323      | 6,851              | 412                   | 243,060             | 4.76%   |
| 農 業   | 351                  | 892,402        | 454,016       | 438,386       | 26,288       | 1,568              | 42                    | 24,678              | 0.48%   |
| その他所得 | 6,859                | 12,025,019     | 5,640,296     | 6,384,723     | 382,805      | 19,473             | 2,089                 | 361,243             | 7.07%   |
| 分離課税分 | 437                  | 1,658,293      | 549,570       | 3,604,603     | 142,957      | 4,004              | 6,136                 | 132,817             | 2.60%   |
| 計     | 52,056               | 141,958,782    | 54,644,056    | 89,810,606    | 5,313,237    | 194,274            | 11,906                | 5,107,057           | 100.00% |

平成29年度

(平成29年7月1日現在)

| 区 分   | 所得割納税<br>義務者数<br>(人) | 総所得金額等<br>(千円) | 所得控除額<br>(千円) | 課税標準額<br>(千円) | 算出税額<br>(千円) | 税額控<br>除額等<br>(千円) | 配当割額<br>の控除額等<br>(千円) | 市民税<br>所得割額<br>(千円) | 構成比     |
|-------|----------------------|----------------|---------------|---------------|--------------|--------------------|-----------------------|---------------------|---------|
| 給 与   | 43,192               | 123,963,863    | 47,047,733    | 76,916,130    | 4,613,218    | 185,972            | 2,013                 | 4,425,233           | 85.31%  |
| 営 業   | 1,979                | 6,201,375      | 2,177,532     | 4,023,843     | 241,350      | 8,342              | 170                   | 232,838             | 4.49%   |
| 農 業   | 421                  | 1,166,245      | 537,600       | 628,645       | 37,701       | 1,839              | 25                    | 35,837              | 0.69%   |
| その他所得 | 6,774                | 11,663,542     | 5,505,830     | 6,157,712     | 369,188      | 18,984             | 1,046                 | 349,158             | 6.73%   |
| 分離課税分 | 414                  | 1,979,603      | 532,151       | 3,579,521     | 152,212      | 3,430              | 4,608                 | 144,174             | 2.78%   |
| 計     | 52,780               | 144,974,628    | 55,800,846    | 91,305,851    | 5,413,669    | 218,567            | 7,862                 | 5,187,240           | 100.00% |

平成30年度

(平成30年7月1日現在)

| 区 分   | 所得割納税<br>義務者数<br>(人) | 総所得金額等<br>(千円) | 所得控除額<br>(千円) | 課税標準額<br>(千円) | 算出税額<br>(千円) | 税額控<br>除額等<br>(千円) | 配当割額<br>の控除額等<br>(千円) | 市民税<br>所得割額<br>(千円) | 構成比     |
|-------|----------------------|----------------|---------------|---------------|--------------|--------------------|-----------------------|---------------------|---------|
| 給 与   | 43,410               | 125,155,235    | 47,625,118    | 77,530,117    | 4,650,053    | 208,981            | 3,138                 | 4,437,934           | 85.74%  |
| 営 業   | 1,847                | 5,662,627      | 2,051,173     | 3,611,454     | 216,613      | 8,915              | 399                   | 207,299             | 4.00%   |
| 農 業   | 426                  | 1,116,399      | 538,111       | 578,288       | 34,679       | 1,758              | 7                     | 32,914              | 0.64%   |
| その他所得 | 6,629                | 11,499,773     | 5,426,773     | 6,073,000     | 364,112      | 19,975             | 1,936                 | 342,201             | 6.61%   |
| 分離課税分 | 450                  | 2,358,220      | 601,608       | 4,195,957     | 180,276      | 4,898              | 19,481                | 155,897             | 3.01%   |
| 計     | 52,762               | 145,792,254    | 56,242,783    | 91,988,816    | 5,445,733    | 244,527            | 24,961                | 5,176,245           | 100.00% |

平成31年度

(令和元年7月1日現在)

| 区 分   | 所得割納税<br>義務者数<br>(人) | 総所得金額等<br>(千円) | 所得控除額<br>(千円) | 課税標準額<br>(千円) | 算出税額<br>(千円) | 税額控<br>除額等<br>(千円) | 配当割額<br>の控除額等<br>(千円) | 市民税<br>所得割額<br>(千円) | 構成比     |
|-------|----------------------|----------------|---------------|---------------|--------------|--------------------|-----------------------|---------------------|---------|
| 給 与   | 43,624               | 127,138,952    | 48,202,471    | 78,936,481    | 4,734,421    | 234,822            | 2,860                 | 4,496,739           | 86.22%  |
| 営 業   | 1,787                | 5,601,316      | 1,974,025     | 3,627,291     | 217,564      | 8,867              | 319                   | 208,378             | 4.00%   |
| 農 業   | 351                  | 881,171        | 438,491       | 442,680       | 26,546       | 1,748              | 7                     | 24,791              | 0.48%   |
| その他所得 | 6,625                | 11,451,125     | 5,405,180     | 6,045,945     | 362,489      | 20,053             | 1,584                 | 340,852             | 6.54%   |
| 分離課税分 | 428                  | 1,996,328      | 529,984       | 3,641,876     | 153,986      | 4,633              | 4,772                 | 144,581             | 2.77%   |
| 計     | 52,815               | 147,068,892    | 56,550,151    | 92,694,273    | 5,495,006    | 270,123            | 9,542                 | 5,215,341           | 100.00% |



(5) 個人市県民税の減免に関する調

|        |              | 件数      | 当初課税(円) | 減免税額(円) | 更正後(円) |
|--------|--------------|---------|---------|---------|--------|
| 平成26年度 | 生活保護者        | 2       | 27,500  | 6,000   | 21,500 |
|        | 所得皆無生活困難者    |         |         |         |        |
|        | 災害、盗難、医療費支出等 |         |         |         |        |
|        | 学生及び生徒       |         |         |         |        |
|        | 計            | 2       | 27,500  | 6,000   | 21,500 |
| 平成27年度 |              | 件数      | 当初課税(円) | 減免税額(円) | 更正後(円) |
|        | 生活保護者        | 0       | 0       | 0       | 0      |
|        | 所得皆無生活困難者    |         |         |         |        |
|        | 災害、盗難、医療費支出等 |         |         |         |        |
|        | 学生及び生徒       |         |         |         |        |
| 計      | 0            | 0       | 0       | 0       |        |
| 平成28年度 |              | 件数      | 当初課税(円) | 減免税額(円) | 更正後(円) |
|        | 生活保護者        | 2       | 130,200 | 80,000  | 50,200 |
|        | 所得皆無生活困難者    |         |         |         |        |
|        | 災害、盗難、医療費支出等 |         |         |         |        |
|        | 学生及び生徒       |         |         |         |        |
| 計      | 2            | 130,200 | 80,000  | 50,200  |        |
| 平成29年度 |              | 件数      | 当初課税(円) | 減免税額(円) | 更正後(円) |
|        | 生活保護者        | 2       | 125,600 | 125,600 | 0      |
|        | 所得皆無生活困難者    |         |         |         |        |
|        | 災害、盗難、医療費支出等 |         |         |         |        |
|        | 学生及び生徒       |         |         |         |        |
| 計      | 2            | 125,600 | 125,600 | 0       |        |
| 平成30年度 |              | 件数      | 当初課税(円) | 減免税額(円) | 更正後(円) |
|        | 生活保護者        | 4       | 225,900 | 179,400 | 46,500 |
|        | 所得皆無生活困難者    |         |         |         |        |
|        | 災害、盗難、医療費支出等 | 1       | 31,500  | 7,000   |        |
|        | 学生及び生徒       |         |         |         |        |
| 計      | 5            | 257,400 | 186,400 | 46,500  |        |

市税条例第51条第1項(市民税の減免)

市長は、次の各号のいずれかに該当する者のうち、市長において必要があると認めるものに対し、市民税を減免する。ただし(以下略)

- (1) 生活保護法の規定による保護を受ける者
- (2) 当該年において所得が皆無となったため生活が著しく困難となった者又はこれに準ずると認められる者
- (3) 災害を受けた者、盗難にあった者又は医療費の支出をした者
- (4) 学生及び生徒
- (5)～(7) 略(35ページ参照)

(6) 税率表

① 均等割

|       |                                    |
|-------|------------------------------------|
| 市 民 税 | 3, 5 0 0 円                         |
| 県 民 税 | 2, 5 0 0 円<br>(うち森林環境税 1, 0 0 0 円) |

② 所得割税率

|       |     |
|-------|-----|
| 市 民 税 | 6 % |
| 県 民 税 | 4 % |

(7) 賦課関係

① 所得控除額とその推移

| 控 除 区 分                    |                     | 控除される金額(単位:円) |         |        |        |        |         |
|----------------------------|---------------------|---------------|---------|--------|--------|--------|---------|
|                            |                     | 平成27年度        | 平成28年度  | 平成29年度 | 平成30年度 | 平成31年度 |         |
| 医療費控除額                     |                     | 別記(1)         | 左に同じ    | 左に同じ   | 左に同じ   | 左に同じ   |         |
| 社会保険料控除額                   |                     | 全額            |         |        |        |        |         |
| 小規模企業共済掛金控除額               |                     | 全額            |         |        |        |        |         |
| 生命保険料控除額                   |                     | 別記(2)         |         |        |        |        |         |
| 損害保険料控除額(平成19年度まで)         |                     | —             | —       | —      | —      | —      |         |
| 地震保険料控除額(平成20年度より)         |                     | 別記(3)         | 別記(3)   | 別記(3)  | 別記(3)  | 別記(3)  |         |
| 基礎控除額                      |                     | 330,000       | 左に同じ    | 左に同じ   | 左に同じ   | 左に同じ   |         |
| 配偶者控除額(一般)                 |                     | 330,000       |         |        |        |        |         |
| 老人配偶者控除額(70歳以上の方)          |                     | 380,000       |         |        |        |        |         |
| 同居特別障害者である配偶者              | 一 般                 | —             | —       | —      | —      | —      |         |
|                            | 老 人                 | —             | —       | —      | —      | —      |         |
| 扶<br>養<br>控<br>除<br>額<br>等 | 一 般 ※1              | 330,000       | 左に同じ    | 左に同じ   | 左に同じ   | 左に同じ   |         |
|                            | 特 定 (16歳以上23歳未満)※2  | 450,000       |         |        |        |        |         |
|                            | 老 人<br>(70歳以上の方)    | 同居老親等以外       |         |        |        |        | 380,000 |
|                            |                     | 同居老親等         |         |        |        |        | 450,000 |
|                            | 同 居<br>特 別<br>障 害 者 | 一 般           | 560,000 | —      | —      | —      | —       |
|                            |                     | 特 定           | 680,000 | —      | —      | —      | —       |
|                            |                     | 同居老親等以外の老人    | 610,000 | —      | —      | —      | —       |
|                            |                     | 同居老親等         | 680,000 | —      | —      | —      | —       |
| 障 害 者<br>控 除 額             | 一 般                 | 260,000       | 左に同じ    | 左に同じ   | 左に同じ   | 左に同じ   |         |
|                            | 特 別                 | 300,000       |         |        |        |        |         |
|                            | 同居特別                | 530,000       |         |        |        |        |         |
| 老年人者控除額                    |                     | 廃止            | 廃止      | 廃止     | 廃止     | 廃止     |         |
| 寡婦控除                       | 一 般                 | 260,000       | 左に同じ    | 左に同じ   | 左に同じ   | 左に同じ   |         |
|                            | 特 別                 | 300,000       |         |        |        |        |         |
| 寡夫控除額                      |                     | 260,000       |         |        |        |        |         |
| 勤労学生控除額                    |                     | 260,000       |         |        |        |        |         |
| 配偶者特別控除額                   |                     | 上限 330,000    |         |        |        |        |         |

## 別記(1) 医療費控除額

医療費控除額(最高限度額200万円) = (支払った医療費の額 - 保険金等で補填される額)  
 - (10万円と「総所得金額等の合計額の5%」とのいずれか少ない方の金額)

セルフメディケーション税制 特定一般医薬品等購入費の負担額-12,000円(限度額88,000円)  
 ※通常の医療費控除とはいずれか一方の選択適用

## 別記(2) 生命保険料控除額

旧生命保険料控除(平成23年12月31日以前締結分) ※個人年金保険料含む

| 支払った保険料の区分                         | 支払った保険料の金額                                  | 控除額                              |
|------------------------------------|---------------------------------------------|----------------------------------|
| ① 一般の生命保険料                         | 15,000円以下                                   | 支払った保険料の金額の全額                    |
|                                    | 15,001円から<br>40,000円まで                      | [支払った保険料の金額の合計額] × 1/2 + 7,500円  |
|                                    | 40,001円から<br>70,000円まで                      | [支払った保険料の金額の合計額] × 1/4 + 17,500円 |
|                                    | 70,000円以上                                   | 35,000円                          |
| ② 個人年金保険料                          | 15,000円以下                                   | 支払った保険料の金額の全額                    |
|                                    | 15,001円から<br>40,000円まで                      | [支払った保険料の金額の合計額] × 1/2 + 7,500円  |
|                                    | 40,001円から<br>70,000円まで                      | [支払った保険料の金額の合計額] × 1/4 + 17,500円 |
|                                    | 70,000円以上                                   | 35,000円                          |
| ③ 一般の生命保険料<br>と個人年金保険料の<br>両方がある場合 | 上記①により求めた金額 + 上記②により求めた金額<br>※最高限度額 70,000円 |                                  |

新生命保険料控除(平成24年1月1日以降締結分) ※個人年金保険料・介護医療保険料含む

| 支払った保険料の区分                                  | 支払った保険料の金額                                                | 控除額                              |
|---------------------------------------------|-----------------------------------------------------------|----------------------------------|
| ① 一般の生命保険料                                  | 12,000円以下                                                 | 支払った保険料の金額の全額                    |
|                                             | 12,001円から<br>32,000円まで                                    | [支払った保険料の金額の合計額] × 1/2 + 6,000円  |
|                                             | 32,001円から<br>56,000円まで                                    | [支払った保険料の金額の合計額] × 1/4 + 14,000円 |
|                                             | 56,000円以上                                                 | 28,000円                          |
| ② 個人年金保険料                                   | 12,000円以下                                                 | 支払った保険料の金額の全額                    |
|                                             | 12,001円から<br>32,000円まで                                    | [支払った保険料の金額の合計額] × 1/2 + 6,000円  |
|                                             | 32,001円から<br>56,000円まで                                    | [支払った保険料の金額の合計額] × 1/4 + 14,000円 |
|                                             | 56,000円以上                                                 | 28,000円                          |
| ③ 介護医療保険料                                   | 12,000円以下                                                 | 支払った保険料の金額の全額                    |
|                                             | 12,001円から<br>32,000円まで                                    | [支払った保険料の金額の合計額] × 1/2 + 6,000円  |
|                                             | 32,001円から<br>56,000円まで                                    | [支払った保険料の金額の合計額] × 1/4 + 14,000円 |
|                                             | 56,000円以上                                                 | 28,000円                          |
| ④ 一般の生命保険料・<br>個人年金保険料・<br>介護医療保険料<br>がある場合 | 上記①により求めた金額 + 上記②により求めた金額 + 上記③により求めた金額<br>※最高限度額 70,000円 |                                  |

注) 新契約・旧契約両方ある場合は、それぞれごとに計算方式にあてはめて算出し、①②③ごとに合算します。  
 その場合の①②③の限度額は、28,000円で合算後の最高限度額は70,000円。  
 (上記の場合、旧契約の控除額が28,000円を超える場合は、旧契約のみで控除額を算出し限度額は35,000円)

## 別記(3) 損害保険料控除額・地震保険料控除額

地震保険料(平成20年度から)

|                                                 |                                                                                                                                       |
|-------------------------------------------------|---------------------------------------------------------------------------------------------------------------------------------------|
| ① 支払った保険料の金額が地震保険契約に係るものだけの場合                   | 50,000円以下 ..... 支払った保険料の全額 × 1/2 が控除<br>50,001円以上 ..... 一律に25,000円が控除                                                                 |
| ② 支払った保険料の金額が旧長期損害保険契約に係るものだけの場合                | 支払った保険料の金額が<br>5,000円以下 ..... 支払った保険料の全額が控除<br>5,001円から 15,000円以下 ..... 支払った保険料の金額 × 1/2 + 2,500円が控除<br>15,001円以上 ..... 一律に10,000円が控除 |
| ③ 支払った保険料の金額が地震保険契約に係るものと旧長期損害保険契約に係るものと両方である場合 | (上記①により求めた金額) + (上記②により求めた金額) = 地震保険料控除額(最高限度額25,000円)<br>* 短期損害保険料契約等に係る保険料の支払いについては、平成20年度から控除の対象外となります。                            |

## ② 個人市民税の課税方法(平成31年度)

### ○ 納税義務者

平成31年1月1日現在、会津若松市に住所を有し、前年中に所得のあった個人及び会津若松市内に事務所、事業所、家屋敷を有する個人で会津若松市に住所を有しない者

### ○ 課税されない者

平成31年1月1日現在で、生活保護法の規定による生活扶助を受けている者(訓練・生活支援給付金等を除く)及び障がい者、未成年者、寡婦又は寡夫で前年中の所得が125万円以下の者(給与収入で計算した場合は、204万4千円未満)

### ○ 均等割の非課税特例

年所得額 280千円×(本人+扶養人数) + 168千円以下の者

### ○ 所得割の非課税特例

350千円×(本人+扶養人数) + 320千円以下の者

### ○ 所得割の調整

350千円×(本人+扶養人数) + 320千円

－(総所得金額等－算出税額)＝ 調整額

### ○ 所得割額の算出

収入金額 － 必要経費又は給与所得控除 ＝ 総所得金額

総所得金額 － 所得控除額 ＝ 課税総所得金額(課税標準額)

課税総所得金額(課税標準額)× 税率 － 調整控除額 － 配当控除額

－ 住宅借入金等特別税額控除額 － 寄附金税額控除額 － 外国税額控除額

－ 税額調整額 － 配当割額・株式等譲渡割額 ＝ 所得割額

## ③ 個人市民税の納入方法

普通徴収 年 4 回

特別徴収 年 12 回

※年金特徴の場合、初年度については公的年金所得に係る年税額の2分の1(上半期)を普通徴収(1期・2期)とし、残りの2分の1(下半期)を年金支給月(10月・12月・2月)にあわせて特別徴収する。

翌年度は、仮徴収(前年度の年金特徴相当額の半分を3分の1(4・6・8月分)にする)として特別徴収し、当該年度の公的年金所得に係る年税額が確定した後、仮徴収した額と調整し、残額を下半期で特別徴収する。

④ 市民税課税事務の実施要領

| 月   | 一般的事項                 | 給与所得者                    |                                         | 年金所得者          | 農業所得者 | 事業所得者 | 摘要                                 |
|-----|-----------------------|--------------------------|-----------------------------------------|----------------|-------|-------|------------------------------------|
|     |                       | 特別徴収                     | 普通徴収                                    |                |       |       |                                    |
| 12月 | 税法改正<br>周知            | 給与支払報<br>告書の発送           |                                         |                |       |       |                                    |
| 1月  | 納税義務者<br>の決定<br>申告会場等 | 給与支払報<br>告書の受付<br>(1月末日) |                                         | 申告書発送          |       |       |                                    |
| 2月  | 広報掲載<br>申告受付          |                          | 給与支払報<br>告書の提出<br>がないもの<br>について<br>申告受付 | 申告相談受付         |       |       | 給与支払報告<br>書の未提出者<br>に対する催告         |
| 3月  | 申告受付                  | 課税情報<br>入力               |                                         |                |       |       |                                    |
| 4月  | 資料収集                  |                          | 課税情報入力                                  |                |       |       |                                    |
| 5月  | (署)                   | 納税通知書発送<br>(当初課税分)       | 納税通知書の作成                                |                |       |       |                                    |
| 6月  |                       |                          | 納税通知書発送(当初課税分)                          |                |       |       |                                    |
| 7月  | 課税状況調                 |                          |                                         | 実態調査<br>未申告、催告 |       |       | 税額変更決定<br>通知書発送<br><br>課税台帳の<br>点検 |
| 8月  |                       |                          |                                         |                |       |       |                                    |
| 9月  |                       |                          |                                         |                |       |       |                                    |
| 10月 |                       | 事業所調査                    |                                         |                |       |       |                                    |
| 11月 | 納税義務者<br>の把握          |                          |                                         |                |       |       |                                    |

## 4 法人市民税

### (1) 法人市民税額等の調

| 年度   | 区分  | 法人数※  | 均等割<br>(件) | 税割<br>(件) | 計<br>(件) | 均等割額<br>(千円) | 法人税割額<br>(千円) | 計<br>(千円) |
|------|-----|-------|------------|-----------|----------|--------------|---------------|-----------|
| 26年度 | 現年度 | 3,632 | 4,588      | 2,595     | 4,661    | 386,195      | 878,247       | 1,264,442 |
|      | 過年度 |       | 76         | 268       | 317      | 7,272        | 15,083        | 22,355    |
|      | 計   |       | 4,664      | 2,863     | 4,978    | 393,467      | 893,330       | 1,286,797 |
| 27年度 | 現年度 | 3,659 | 4,528      | 2,545     | 4,582    | 380,412      | 886,537       | 1,266,949 |
|      | 過年度 |       | 61         | 240       | 279      | 6,469        | 26,371        | 32,840    |
|      | 計   |       | 4,589      | 2,785     | 4,861    | 386,881      | 912,908       | 1,299,789 |
| 28年度 | 現年度 | 3,697 | 4,635      | 2,653     | 4,714    | 385,811      | 744,183       | 1,129,994 |
|      | 過年度 |       | 98         | 297       | 345      | 8,542        | 6,910         | 15,452    |
|      | 計   |       | 4,733      | 2,950     | 5,059    | 394,353      | 751,093       | 1,145,446 |
| 29年度 | 現年度 | 3,701 | 4,593      | 2,461     | 4,671    | 394,671      | 702,910       | 1,097,581 |
|      | 過年度 |       | 55         | 241       | 276      | 6,511        | 16,206        | 22,717    |
|      | 計   |       | 4,648      | 2,702     | 4,947    | 401,182      | 719,116       | 1,120,298 |
| 30年度 | 現年度 | 3,699 | 4,604      | 2,450     | 4,675    | 394,600      | 658,812       | 1,053,412 |
|      | 過年度 |       | 66         | 223       | 273      | 5,439        | 11,047        | 16,486    |
|      | 計   |       | 4,670      | 2,673     | 4,948    | 400,039      | 669,859       | 1,069,898 |

※法人数は当年7月2日から翌年7月1日までの間に申告期限が到来した法人の数

### (2) 法人市民税の減免に関する調

| 年度   | 法人                    | 件数  | 減免税額(円)   |
|------|-----------------------|-----|-----------|
| 26年度 | 公益社団法人及び公益財団法人        | 6   | 270,800   |
|      | 地方自治法の認可を受けた地縁団体(町内会) | 83  | 4,104,100 |
|      | 特定非営利活動法人             | 39  | 1,912,400 |
|      | 計                     | 128 | 6,287,300 |
| 27年度 | 公益社団法人及び公益財団法人        | 9   | 429,100   |
|      | 地方自治法の認可を受けた地縁団体(町内会) | 84  | 4,162,500 |
|      | 特定非営利活動法人             | 46  | 2,095,500 |
|      | 計                     | 139 | 6,687,100 |
| 28年度 | 公益社団法人及び公益財団法人        | 10  | 500,000   |
|      | 地方自治法の認可を受けた地縁団体(町内会) | 86  | 4,233,200 |
|      | 特定非営利活動法人             | 45  | 2,250,000 |
|      | 計                     | 141 | 6,983,200 |
| 29年度 | 公益社団法人及び公益財団法人        | 12  | 570,800   |
|      | 地方自治法の認可を受けた地縁団体(町内会) | 88  | 4,354,100 |
|      | 特定非営利活動法人             | 45  | 2,241,600 |
|      | 計                     | 145 | 7,166,500 |
| 30年度 | 公益社団法人及び公益財団法人        | 12  | 600,000   |
|      | 地方自治法の認可を受けた地縁団体(町内会) | 90  | 4,487,500 |
|      | 特定非営利活動法人             | 40  | 1,975,000 |
|      | 計                     | 142 | 7,062,500 |

#### 市税条例第51条第1項（市民税の減免）

市長は、次の各号のいずれかに該当する者のうち、市長において必要があると認めるものに対し、市民税を減免する。ただし、第5号から第7号までに掲げる者が収益事業を行う場合は、この限りでない。

(1)～(4) 略（29ページ参照）

(5) 公益社団法人及び公益財団法人

(6) 地方自治法第260条の2第1項の認可を受けた地縁による団体

(7) 特定非営利活動促進法第2条第2項に規定する法人

#### 市税条例附則第8条の2第1項（特定非営利活動法人に対する市民税の減免）

当分の間、市長は、特定非営利活動促進法第2条第2項に規定する法人で収益事業を行うものに対しては、第51条第1項ただし書の規定にかかわらず、その設立の日以後3年以内に終了する各事業年度のうち当該収益事業に係る所得の計算上益金の額が損金の額を超えない事業年度に限り、当該事業年度に係る市民税の均等割を減免する。

## IV 固定資産税

### 1 土地に関する調

#### (1) 総括表

(各年4月1日現在)

| 区分  |       | 年度             | 平成27年度      | 平成28年度      | 平成29年度      | 平成30年度      | 平成31年度      |
|-----|-------|----------------|-------------|-------------|-------------|-------------|-------------|
| 田   | 所有者   | 人              | 5,478       | 5,425       | 5,394       | 5,350       | 5,319       |
|     | 筆数    | 筆              | 41,441      | 41,380      | 40,392      | 40,091      | 39,953      |
|     | 総地積   | m <sup>2</sup> | 59,300,460  | 59,219,900  | 59,023,077  | 58,964,135  | 58,882,081  |
|     | 評価地積  | m <sup>2</sup> | 59,300,460  | 59,219,900  | 59,023,077  | 58,964,135  | 58,882,081  |
|     | 評価額   | 千円             | 14,584,483  | 14,024,017  | 13,649,710  | 13,656,218  | 13,299,489  |
|     | 課税標準額 | 千円             | 9,745,494   | 9,549,257   | 9,413,678   | 9,395,359   | 9,316,788   |
| 畑   | 所有者   | 人              | 5,618       | 5,603       | 5,588       | 5,560       | 5,528       |
|     | 筆数    | 筆              | 31,039      | 30,969      | 30,874      | 30,532      | 30,446      |
|     | 総地積   | m <sup>2</sup> | 14,391,647  | 14,363,679  | 14,215,665  | 14,123,416  | 14,047,008  |
|     | 評価地積  | m <sup>2</sup> | 14,391,647  | 14,363,679  | 14,215,665  | 14,123,416  | 14,047,008  |
|     | 評価額   | 千円             | 7,109,478   | 6,962,886   | 6,791,942   | 7,131,850   | 6,946,475   |
|     | 課税標準額 | 千円             | 2,617,584   | 2,634,965   | 2,636,179   | 2,719,981   | 2,726,979   |
| 宅地  | 所有者   | 人              | 36,346      | 36,504      | 36,695      | 36,824      | 36,942      |
|     | 筆数    | 筆              | 101,588     | 101,889     | 102,377     | 102,775     | 102,594     |
|     | 総地積   | m <sup>2</sup> | 22,386,865  | 22,427,915  | 22,537,414  | 22,661,226  | 22,705,998  |
|     | 評価地積  | m <sup>2</sup> | 20,661,598  | 20,704,905  | 20,750,551  | 20,859,300  | 20,922,643  |
|     | 評価額   | 千円             | 349,383,191 | 349,988,976 | 350,795,652 | 365,225,039 | 366,311,432 |
|     | 課税標準額 | 千円             | 129,076,678 | 129,271,571 | 129,301,927 | 131,237,379 | 132,288,486 |
| 山林  | 所有者   | 人              | 2,602       | 2,598       | 2,592       | 2,586       | 2,581       |
|     | 筆数    | 筆              | 24,470      | 24,425      | 24,372      | 24,452      | 24,466      |
|     | 総地積   | m <sup>2</sup> | 169,872,153 | 169,870,986 | 169,791,517 | 169,844,795 | 169,839,403 |
|     | 評価地積  | m <sup>2</sup> | 109,252,641 | 109,251,474 | 109,196,987 | 109,250,265 | 109,244,657 |
|     | 評価額   | 千円             | 1,537,148   | 1,537,072   | 1,536,644   | 1,537,436   | 1,541,713   |
|     | 課税標準額 | 千円             | 1,438,698   | 1,439,512   | 1,438,802   | 1,439,410   | 1,442,166   |
| 原野  | 所有者   | 人              | 1,928       | 1,925       | 1,921       | 1,919       | 1,927       |
|     | 筆数    | 筆              | 9,798       | 9,668       | 9,665       | 9,727       | 9,816       |
|     | 総地積   | m <sup>2</sup> | 7,757,219   | 7,742,186   | 7,772,921   | 7,820,574   | 7,912,206   |
|     | 評価地積  | m <sup>2</sup> | 6,634,986   | 6,620,535   | 6,647,739   | 6,695,401   | 6,786,499   |
|     | 評価額   | 千円             | 77,540      | 77,449      | 77,719      | 78,591      | 114,990     |
|     | 課税標準額 | 千円             | 59,966      | 60,057      | 60,316      | 60,445      | 85,676      |
| その他 | 所有者   | 人              | 4,775       | 4,756       | 4,730       | 4,738       | 4,751       |
|     | 筆数    | 筆              | 99,531      | 100,032     | 100,727     | 101,025     | 101,494     |
|     | 総地積   | m <sup>2</sup> | 109,281,656 | 109,365,334 | 109,649,406 | 109,575,854 | 109,603,304 |
|     | 評価地積  | m <sup>2</sup> | 6,872,742   | 6,904,417   | 6,957,761   | 6,881,455   | 6,868,883   |
|     | 評価額   | 千円             | 28,146,242  | 28,042,752  | 28,070,184  | 28,111,284  | 27,991,511  |
|     | 課税標準額 | 千円             | 19,368,373  | 19,322,644  | 19,346,179  | 18,732,930  | 18,667,260  |
| 合計  | 所有者   | 人              | 56,747      | 56,811      | 56,920      | 56,977      | 57,048      |
|     | 筆数    | 筆              | 307,867     | 308,363     | 308,407     | 308,602     | 308,769     |
|     | 総地積   | m <sup>2</sup> | 382,990,000 | 382,990,000 | 382,990,000 | 382,990,000 | 382,990,000 |
|     | 評価地積  | m <sup>2</sup> | 217,114,074 | 217,064,910 | 216,791,780 | 216,773,972 | 216,751,771 |
|     | 評価額   | 千円             | 400,838,082 | 400,633,152 | 400,921,851 | 415,740,418 | 416,205,610 |
|     | 課税標準額 | 千円             | 162,306,793 | 162,278,006 | 162,197,081 | 163,585,504 | 164,527,355 |

筆数は非課税物件を含み、所有者、課税標準額は法定免税点以上。



## (2)平均価格に関する調

(特に表示のないものにつき、円/㎡)

| 区分           |             | 年度    | 平成27年度    | 平成28年度    | 平成29年度    | 平成30年度    | 平成31年度    |
|--------------|-------------|-------|-----------|-----------|-----------|-----------|-----------|
| 田            | 一般田 (円/千㎡)  |       | 131,097   | 131,091   | 131,247   | 131,310   | 131,365   |
|              | 介在田・市街化区域田  |       | 10,114    | 9,926     | 9,940     | 10,427    | 10,214    |
| 畑            | 一般畑 (円/千㎡)  |       | 49,160    | 49,161    | 49,359    | 49,447    | 49,484    |
|              | 介在畑・市街化区域畑  |       | 11,888    | 11,844    | 11,867    | 12,724    | 12,645    |
| 宅地           | 繁華街         |       | 51,298    | 51,294    | 51,294    | 51,269    | 51,269    |
|              | 普通商業地区      |       | 29,686    | 29,681    | 29,682    | 30,757    | 30,777    |
|              | 併用住宅地区      |       | 26,301    | 26,303    | 26,307    | 27,149    | 27,186    |
|              | 普通住宅地区      |       | 22,542    | 22,537    | 22,532    | 23,609    | 23,595    |
|              | 大工場地区       |       | 7,373     | 7,373     | 7,373     | 7,344     | 7,344     |
|              | 中小工業地区      |       | 10,294    | 10,265    | 10,285    | 10,473    | 10,457    |
|              | 集団地区        |       | 7,896     | 7,873     | 7,865     | 7,884     | 7,863     |
|              | 村落地区        |       | 6,033     | 6,010     | 5,999     | 5,948     | 5,917     |
|              | 観光地区        |       | 12,480    | 12,462    | 12,436    | 12,524    | 12,521    |
| 農業用施設        |             | 2,205 | 2,199     | 2,265     | 2,152     | 2,182     |           |
| 山林           | 一般山林 (円/千㎡) |       | 13,602    | 13,602    | 13,606    | 13,607    | 13,608    |
|              | 介在山林        |       | 2,221     | 2,221     | 2,217     | 2,214     | 2,327     |
| 原野           |             |       | 12        | 12        | 12        | 12        | 17        |
| 鉱泉水 (円/1湧出口) |             |       | 1,481,848 | 1,481,848 | 1,481,848 | 1,471,939 | 1,471,939 |
| 池沼           |             |       | 15        | 15        | 15        | 15        | 15        |
| 雑種地          | ゴルフ場の用地     |       | 597       | 597       | 597       | 610       | 610       |
|              | 遊園地等の用地     |       | 0         | 0         | 0         | 0         | 0         |
|              | 鉄軌道用地       |       | 2,336     | 2,338     | 2,337     | 2,433     | 2,432     |
|              | その他の雑種地     |       | 5,493     | 5,434     | 5,379     | 5,457     | 5,446     |

## (3)最高価格に関する調

(特に表示のないものにつき、円/㎡)

| 区分           |             | 年度    | 平成27年度    | 平成28年度    | 平成29年度    | 平成30年度    | 平成31年度    |
|--------------|-------------|-------|-----------|-----------|-----------|-----------|-----------|
| 田            | 一般田 (円/千㎡)  |       | 167,000   | 167,000   | 167,000   | 167,000   | 167,000   |
|              | 介在田・市街化区域田  |       | 29,570    | 29,570    | 29,570    | 31,824    | 31,048    |
| 畑            | 一般畑 (円/千㎡)  |       | 72,500    | 72,500    | 72,500    | 72,500    | 72,500    |
|              | 介在畑・市街化区域畑  |       | 32,645    | 32,645    | 32,645    | 36,633    | 36,633    |
| 宅地           | 繁華街         |       | 58,422    | 58,422    | 58,422    | 58,412    | 58,412    |
|              | 普通商業地区      |       | 55,804    | 55,804    | 55,804    | 55,796    | 55,796    |
|              | 併用住宅地区      |       | 44,180    | 44,180    | 44,180    | 46,444    | 46,444    |
|              | 普通住宅地区      |       | 40,244    | 40,244    | 40,244    | 42,888    | 42,888    |
|              | 大工場地区       |       | 16,500    | 16,500    | 16,500    | 16,400    | 16,400    |
|              | 中小工業地区      |       | 31,941    | 31,941    | 31,941    | 35,208    | 35,208    |
|              | 集団地区        |       | 13,300    | 13,300    | 13,300    | 13,600    | 13,600    |
|              | 村落地区        |       | 14,000    | 14,000    | 14,000    | 13,600    | 13,600    |
|              | 観光地区        |       | 38,100    | 38,100    | 38,100    | 40,600    | 40,600    |
| 農業用施設        |             | 4,290 | 4,290     | 5,600     | 4,290     | 4,290     |           |
| 山林           | 一般山林 (円/千㎡) |       | 30,200    | 30,200    | 30,200    | 30,200    | 30,200    |
|              | 介在山林        |       | 7,470     | 7,470     | 7,470     | 7,470     | 7,470     |
| 原野           |             |       | 22,560    | 22,560    | 22,560    | 16,678    | 16,678    |
| 鉱泉水 (円/1湧出口) |             |       | 9,239,076 | 9,239,076 | 9,239,076 | 9,169,083 | 9,169,083 |
| 池沼           |             |       | 2,513     | 2,513     | 2,513     | 2,650     | 2,650     |
| 雑種地          | ゴルフ場の用地     |       | 602       | 602       | 602       | 615       | 615       |
|              | 遊園地等の用地     |       | 0         | 0         | 0         | 0         | 0         |
|              | 鉄軌道用地       |       | 10,266    | 10,266    | 10,266    | 10,566    | 10,566    |
|              | その他の雑種地     |       | 51,900    | 51,900    | 51,900    | 51,900    | 51,900    |

## 2 家屋に関する調

(各年4月1日現在)

|      |                      |                | 平成26年度      | 平成27年度      | 平成28年度      | 平成29年度      | 平成30年度      | 平成31年度      |
|------|----------------------|----------------|-------------|-------------|-------------|-------------|-------------|-------------|
| 木造   | 棟数                   | 棟              | 64,448      | 64,427      | 64,317      | 64,230      | 64,087      | 63,840      |
|      | 床面積                  | m <sup>2</sup> | 5,898,954   | 5,919,626   | 5,931,242   | 5,950,894   | 5,959,641   | 5,962,444   |
|      | 評価額                  | 千円             | 93,765,359  | 91,340,620  | 93,738,105  | 96,479,375  | 93,803,769  | 96,107,089  |
|      | m <sup>2</sup> 当たり価格 | 円              | 15,895      | 15,430      | 15,804      | 16,213      | 15,740      | 16,119      |
| 木造以外 | 棟数                   | 棟              | 13,186      | 13,286      | 13,312      | 13,389      | 13,450      | 13,723      |
|      | 床面積                  | m <sup>2</sup> | 3,399,764   | 3,394,467   | 3,400,621   | 3,421,104   | 3,430,922   | 3,447,923   |
|      | 評価額                  | 千円             | 161,162,928 | 154,287,601 | 157,850,523 | 161,659,737 | 159,187,779 | 161,668,268 |
|      | m <sup>2</sup> 当たり価格 | 円              | 47,404      | 45,453      | 46,418      | 47,254      | 46,398      | 46,889      |
| 合計   | 棟数                   | 棟              | 77,634      | 77,713      | 77,629      | 77,619      | 77,537      | 77,563      |
|      | 床面積                  | m <sup>2</sup> | 9,298,718   | 9,314,093   | 9,331,863   | 9,371,998   | 9,390,563   | 9,410,367   |
|      | 評価額                  | 千円             | 254,928,287 | 245,628,221 | 251,588,628 | 258,139,112 | 252,991,548 | 257,775,357 |
|      | 課税標準額                | 千円             | 254,439,796 | 245,170,061 | 251,211,608 | 257,733,540 | 252,596,546 | 257,361,287 |

全てについて法定免税点以上

## 3 償却資産に関する調

(各年4月1日現在)

|    |        |    | 平成26年度     | 平成27年度     | 平成28年度     | 平成29年度     | 平成30年度     | 平成31年度      |
|----|--------|----|------------|------------|------------|------------|------------|-------------|
| 個人 | 納税義務者数 | 人  | 115        | 124        | 136        | 151        | 151        | 156         |
|    | 評価額    | 千円 | 540,552    | 548,061    | 595,837    | 618,008    | 681,885    | 699,597     |
|    | 課税標準額  | 千円 | 540,552    | 540,280    | 583,834    | 606,522    | 677,034    | 699,597     |
| 法人 | 納税義務者数 | 人  | 1,203      | 1,256      | 1,308      | 1,351      | 1,356      | 1,355       |
|    | 評価額    | 千円 | 90,808,006 | 88,653,148 | 98,724,243 | 96,942,707 | 93,761,525 | 102,283,591 |
|    | 課税標準額  | 千円 | 88,866,438 | 86,627,936 | 96,027,561 | 94,431,235 | 91,637,400 | 95,052,609  |
| 合計 | 納税義務者数 | 人  | 1,318      | 1,380      | 1,444      | 1,502      | 1,507      | 1,511       |
|    | 評価額    | 千円 | 91,348,558 | 89,201,209 | 99,320,080 | 97,560,715 | 94,443,410 | 102,983,188 |
|    | 課税標準額  | 千円 | 89,406,990 | 87,168,216 | 96,611,395 | 95,037,757 | 92,314,434 | 95,752,206  |

## 4 国有資産等所在市町村交付金

(各年4月1日現在)

|        |    | 平成26年度    | 平成27年度    | 平成28年度    | 平成29年度    | 平成30年度    | 平成31年度    |
|--------|----|-----------|-----------|-----------|-----------|-----------|-----------|
| 算定標準額  | 千円 | 6,125,882 | 6,091,612 | 5,990,750 | 6,070,044 | 6,266,119 | 6,220,536 |
| 調定額    | 千円 | 85,761    | 85,281    | 83,869    | 84,980    | 87,725    | 87,086    |
| 納入義務者数 | 人  | 12        | 12        | 12        | 11        | 11        | 9         |

## 5 土地及び家屋価格等縦覧帳簿縦覧並びに固定資産課税台帳閲覧件数

単位:件

| 区 分  | 平成27年度 | 平成28年度 | 平成29年度 | 平成30年度 | 平成31年度 |
|------|--------|--------|--------|--------|--------|
| 土 地  | 169    | 161    | 304    | 271    | 155    |
| 家 屋  | 127    | 107    | 154    | 153    | 125    |
| 償却資産 | 13     | 8      | 9      | 7      | 5      |
| 合 計  | 309    | 276    | 467    | 431    | 285    |

\*件数は、地方税法第416条の規定による縦覧期間中における土地及び家屋価格等縦覧帳簿の縦覧並びに同期間中における同法第382条の2の規定による固定資産課税台帳の閲覧の合計件数である。

## 6 固定資産税の減免に関する調

(各年4月1日現在)

|        | 公私の扶助を受ける者の資産 |           | 公益の為に直接専用する資産 |            | 災害等による価値減少資産 |         |
|--------|---------------|-----------|---------------|------------|--------------|---------|
|        | 件数(件)         | 減免税額(円)   | 件数(件)         | 減免税額(円)    | 件数(件)        | 減免税額(円) |
| 平成27年度 | 101           | 2,754,100 | 279           | 14,195,800 | 0            | 0       |
| 平成28年度 | 101           | 2,639,200 | 277           | 12,662,900 | 0            | 0       |
| 平成29年度 | 112           | 2,762,900 | 273           | 12,435,000 | 0            | 0       |
| 平成30年度 | 128           | 3,614,800 | 274           | 12,173,700 | 0            | 0       |
| 平成31年度 | 119           | 3,197,800 | 279           | 16,205,400 | 0            | 0       |

|        | 合 計   |            |
|--------|-------|------------|
|        | 件数(件) | 減免税額(円)    |
| 平成27年度 | 380   | 16,949,900 |
| 平成28年度 | 378   | 15,302,100 |
| 平成29年度 | 385   | 15,197,900 |
| 平成30年度 | 402   | 15,788,500 |
| 平成31年度 | 398   | 19,403,200 |

### 市税条例第71条(固定資産税の減免)

市長は、次の各号のいずれかに該当する固定資産のうち、市長において必要があると認めるものについては、その所有者に対して課する固定資産税を減免する。

- (1) 貧困に因る生活のため公私の扶助を受ける者の所有する固定資産
- (2) 公益の為に直接専用する固定資産(有料で使用するものを除く。)
- (3) 市の全部又は一部にわたる災害又は天候の不順に因り、著しく価値を減じた固定資産

## 7 概要調書（平成31年度）

### (1) 土地に関する概要調書

#### 納税義務者に関する調(第1表)

|     | 総 数 (人) | 法定免税点未満のもの (人) | 法定免税点以上のもの (人) |
|-----|---------|----------------|----------------|
| 個 人 | 39,388  | 4,851          | 34,537         |
| 法 人 | 1,999   | 254            | 1,745          |
| 計   | 41,387  | 5,105          | 36,282         |

#### 総括表(第2表)

|     | 地 積               |                   |                            |                                 | 決 定              |                             |           |   |
|-----|-------------------|-------------------|----------------------------|---------------------------------|------------------|-----------------------------|-----------|---|
|     | 非課税地積<br>イ<br>(㎡) | 評価総地積<br>ロ<br>(㎡) | 法定免税点<br>未満のもの<br>ハ<br>(㎡) | 法定免税点<br>以上のもの<br>ニ(ローハ)<br>(㎡) | 総 額<br>ホ<br>(千円) | 法定免税点<br>未満のもの<br>ヘ<br>(千円) |           |   |
| 田   | 一般田               | 0                 | 58,330,174                 | 573,999                         | 57,756,175       | 7,662,515                   | 58,579    |   |
|     | 介在田・市街化区域田        | 0                 | 551,907                    | 460                             | 551,447          | 5,636,974                   | 1,632     |   |
| 畑   | 一般畑               | 0                 | 13,550,679                 | 569,018                         | 12,981,661       | 670,541                     | 24,984    |   |
|     | 介在畑・市街化区域畑        | 0                 | 496,329                    | 2,580                           | 493,749          | 6,275,934                   | 17,442    |   |
| 宅地  | 小規模住宅用地           |                   | 7,830,140                  | 76,733                          | 7,753,407        | 174,856,798                 | 745,299   |   |
|     | 一般住宅用地            |                   | 5,615,013                  | 16,136                          | 5,598,877        | 75,121,897                  | 82,796    |   |
|     | 商業地等(非住宅用地)       |                   | 7,477,490                  | 5,710                           | 7,471,780        | 116,332,737                 | 20,233    |   |
|     | 計                 | 1,783,355         | 20,922,643                 | 98,579                          | 20,824,064       | 366,311,432                 | 848,328   |   |
| 塩田  | 0                 |                   |                            |                                 |                  |                             |           |   |
| 鉱泉地 | 0                 | 126               | 6                          | 120                             | 48,574           | 258                         |           |   |
| 池沼  | 29,084,945        | 81,398            | 62,530                     | 18,868                          | 1,243            | 555                         |           |   |
| 山林  | 一般山林              | 60,594,746        | 109,220,834                | 5,969,186                       | 103,251,648      | 1,486,269                   | 81,205    |   |
|     | 介在山林              | 0                 | 23,823                     | 880                             | 22,943           | 55,444                      | 718       |   |
| 牧場  | 0                 | 0                 | 0                          | 0                               | 0                | 0                           |           |   |
| 原野  | 1,125,707         | 6,786,499         | 1,311,836                  | 5,474,663                       | 114,990          | 9,478                       |           |   |
| 雑種地 | ゴルフ場の用地           | 0                 | 1,446,453                  | 0                               | 1,446,453        | 882,550                     | 0         |   |
|     | 遊園地等の用地           | 0                 | 0                          | 0                               | 0                | 0                           | 0         |   |
|     | 鉄道用地<br>複合利用      | 単体利用              | 0                          | 677,509                         | 1                | 677,508                     | 1,647,985 | 0 |
|     |                   | 小規模               |                            | 0                               | 0                | 0                           | 0         | 0 |
|     |                   | 一般住宅              |                            | 0                               | 0                | 0                           | 0         | 0 |
|     |                   | 住宅地外              |                            | 1,433                           | 0                | 1,433                       | 21,187    | 0 |
|     | 複合計               | 0                 | 1,433                      | 0                               | 1,433            | 21,187                      | 0         |   |
|     | その他の雑種地           | 16,540,912        | 4,661,964                  | 142,216                         | 4,519,748        | 25,389,972                  | 139,292   |   |
| 計   | 16,540,912        | 6,787,359         | 142,217                    | 6,645,142                       | 27,941,694       | 139,292                     |           |   |
| その他 | 57,108,564        |                   |                            |                                 |                  |                             |           |   |
| 合計  | 166,238,229       | 216,751,771       | 8,731,291                  | 208,020,480                     | 416,205,610      | 1,182,471                   |           |   |

| 価 格                              |                              | 筆 数                |                   |                            |                                 | 単位当たり価格                 |                    |
|----------------------------------|------------------------------|--------------------|-------------------|----------------------------|---------------------------------|-------------------------|--------------------|
| 法定免税点<br>以上のもの<br>ト(ホーへ)<br>(千円) | (ト)に係る<br>課税標準額<br>チ<br>(千円) | 非課税地筆数<br>リ<br>(筆) | 評価総筆数<br>ヌ<br>(筆) | 法定免税点<br>未満のもの<br>ル<br>(筆) | 法定免税点<br>以上のもの<br>ヲ(ヌール)<br>(筆) | 平均価格<br>ワ(ホ/ロ)<br>(円/㎡) | 最高価格<br>カ<br>(円/㎡) |
| 7,603,936                        | 7,574,391                    | 0                  | 39,161            | 1,053                      | 38,108                          | 131                     | 167                |
| 5,635,342                        | 1,742,397                    | 0                  | 792               | 5                          | 787                             | 10,214                  | 31,048             |
| 645,557                          | 645,214                      | 0                  | 28,457            | 1,946                      | 26,511                          | 49                      | 73                 |
| 6,258,492                        | 2,081,765                    | 0                  | 1,989             | 32                         | 1,957                           | 12,645                  | 36,633             |
| 174,111,499                      | 29,003,735                   |                    | 51,519            | 1,065                      | 50,454                          | 22,331                  | 55,745             |
| 75,039,101                       | 25,009,523                   |                    | 33,162            | 496                        | 32,666                          | 13,379                  | 54,700             |
| 116,312,504                      | 78,275,228                   |                    | 15,928            | 116                        | 15,812                          | 15,558                  | 58,412             |
| 365,463,104                      | 132,288,486                  | 1,985              | 100,609           | 1,677                      | 98,932                          | 17,508                  | 58,412             |
|                                  |                              | 0                  |                   |                            |                                 |                         |                    |
| 48,316                           | 48,316                       | 0                  | 33                | 1                          | 32                              | 385,508                 | 2,778,510          |
| 688                              | 518                          | 88                 | 43                | 13                         | 30                              | 15                      | 2,650              |
| 1,405,064                        | 1,405,064                    | 654                | 23,738            | 3,019                      | 20,719                          | 14                      | 30                 |
| 54,726                           | 37,102                       | 0                  | 74                | 6                          | 68                              | 2,327                   | 7,470              |
| 0                                | 0                            | 0                  | 0                 | 0                          | 0                               | 0                       | 0                  |
| 105,512                          | 85,676                       | 619                | 9,197             | 1,550                      | 7,647                           | 17                      | 16,678             |
| 882,550                          | 602,598                      | 0                  | 19                | 0                          | 19                              | 610                     | 615                |
| 0                                | 0                            | 0                  | 0                 | 0                          | 0                               | 0                       | 0                  |
| 1,647,985                        | 993,354                      | 0                  | 3,627             | 0                          | 3,627                           | 2,432                   | 10,566             |
| 0                                | 0                            |                    | 0                 | 0                          | 0                               | 0                       | 0                  |
| 0                                | 0                            |                    | 0                 | 0                          | 0                               | 0                       | 0                  |
| 21,187                           | 14,534                       |                    | 2                 | 0                          | 2                               | 14,785                  | 38,500             |
| 21,187                           | 14,534                       | 0                  | 2                 | 0                          | 2                               | 14,785                  | 38,500             |
| 25,250,680                       | 17,007,940                   | 52,898             | 12,940            | 1,251                      | 11,689                          | 5,446                   | 51,900             |
| 27,802,402                       | 18,618,426                   | 52,898             | 16,588            | 1,251                      | 15,337                          | 4,117                   | 51,900             |
|                                  |                              | 31,844             |                   |                            |                                 |                         |                    |
| 415,023,139                      | 164,527,355                  | 88,088             | 220,681           | 10,553                     | 210,128                         | 1,920                   |                    |

(2) 家屋に関する概要調書

納税義務者に関する調(第21表)

|    | 総数(人)  | 法定免税点    |          |
|----|--------|----------|----------|
|    |        | 未満のもの(人) | 以上のもの(人) |
| 個人 | 37,121 | 2,089    | 35,032   |
| 法人 | 2,022  | 90       | 1,932    |
| 計  | 39,143 | 2,179    | 36,964   |

総括表(第22表)

| 区分    |            | 棟数     | 床面積<br>(㎡) | 決定価格<br>(千円) | 単位当たり価格<br>A(円) |
|-------|------------|--------|------------|--------------|-----------------|
| 木造    | 総数         | 66,902 | 6,127,427  | 96,301,462   | 15,716          |
|       | 法定免税点未満のもの | 3,062  | 164,983    | 194,373      | 1,178           |
|       | 法定免税点以上のもの | 63,840 | 5,962,444  | 96,107,089   | 16,119          |
| 木造以外  | 総数         | 13,857 | 3,450,782  | 161,681,878  | 46,854          |
|       | 法定免税点未満のもの | 134    | 2,859      | 13,610       | 4,760           |
|       | 法定免税点以上のもの | 13,723 | 3,447,923  | 161,668,268  | 46,889          |
| 合計    | 総数         | 80,759 | 9,578,209  | 257,983,340  | 26,934          |
|       | 法定免税点未満のもの | 3,196  | 167,842    | 207,983      | 1,239           |
|       | 法定免税点以上のもの | 77,563 | 9,410,367  | 257,775,357  | 27,393          |
| 非課税家屋 |            | 2,396  | 994,983    |              |                 |

課税標準額等に関する調(第35表、第36表)

|              |             |      |
|--------------|-------------|------|
| A 免税点以上の決定価格 | 257,775,357 | (千円) |
| B 課税標準額の特例減額 | 414,070     |      |
| A-B 課税標準額    | 257,361,287 |      |

法附則15条軽減税額等に関する調(第37表)

|      |        |      |
|------|--------|------|
| 軽減税額 | 80,944 | (千円) |
|------|--------|------|

木造家屋に関する調(第24表)、木造以外の家屋に関する調(第25表～第30表)

|                | 棟数      |          |          | 床面積          |                 |                 |
|----------------|---------|----------|----------|--------------|-----------------|-----------------|
|                | 総数(イ)   | 免税点未満(ロ) | 免税点以上(ハ) | 総数(ニ)<br>(㎡) | 免税点未満(ホ)<br>(㎡) | 免税点以上(ヘ)<br>(㎡) |
| <b>木造家屋</b>    |         |          |          |              |                 |                 |
| 専用住宅           | 42,492  | 1,290    | 41,202   | 4,257,924    | 96,010          | 4,161,914       |
| 共同住宅・寄宿舎       | 1,552   | 1        | 1,551    | 341,393      | 52              | 341,341         |
| 併用住宅           | 住宅部分    | 84       | 3,041    | 368,718      | 5,775           | 362,943         |
|                | その他の用部分 | 84       | 3,041    | 22,816       | 356             | 22,460          |
|                | 計       | 3,125    | 84       | 3,041        | 391,534         | 6,131           |
| 旅館・料亭・ホテル      | 182     | 0        | 182      | 26,806       | 0               | 26,806          |
| 事務所・銀行・店舗      | 1,122   | 8        | 1,114    | 108,981      | 235             | 108,746         |
| 劇場・病院          | 52      | 0        | 52       | 12,737       | 0               | 12,737          |
| 工場・倉庫          | 870     | 12       | 858      | 108,613      | 762             | 107,851         |
| 土蔵             | 2,760   | 267      | 2,493    | 198,807      | 15,324          | 183,483         |
| 附属家            | 14,747  | 1,400    | 13,347   | 680,632      | 46,469          | 634,163         |
| 木造合計           | 66,902  | 3,062    | 63,840   | 6,127,427    | 164,983         | 5,962,444       |
| <b>木造以外の家屋</b> |         |          |          |              |                 |                 |
| 事務所・店舗・百貨店・銀行  | 1,996   | 7        | 1,989    | 862,124      | 132             | 861,992         |
| 住宅・アパート        | 4,506   | 2        | 4,504    | 816,056      | 27              | 816,029         |
| 病院・ホテル         | 297     | 0        | 297      | 478,976      | 0               | 478,976         |
| 工場・倉庫・市場       | 3,735   | 42       | 3,693    | 1,192,734    | 1,057           | 1,191,677       |
| その他            | 3,323   | 83       | 3,240    | 100,892      | 1,643           | 99,249          |
| 木造以外合計         | 13,857  | 134      | 13,723   | 3,450,782    | 2,859           | 3,447,923       |

(3) 償却資産に関する概要調書

納税義務者に関する調(第69表)

|    | 総数(人) | 法定免税点    |          |
|----|-------|----------|----------|
|    |       | 未済のもの(人) | 以上のもの(人) |
| 個人 | 990   | 834      | 156      |
| 法人 | 2,907 | 1,552    | 1,355    |
| 計  | 3,897 | 2,386    | 1,511    |

償却資産の価格等に関する調(第70表)

| 種類             | 決定価格<br>(千円) | 課税標準額<br>(千円) | 課税標準額の内訳     |             |            |
|----------------|--------------|---------------|--------------|-------------|------------|
|                |              |               | 特例適用<br>(千円) | 左以外<br>(千円) |            |
| 市長が価格を決定したもの   | 構築物          | 20,657,392    | 20,612,519   | 56,035      | 20,556,484 |
|                | 機械及び装置       | 43,636,167    | 36,879,671   | 649,235     | 36,230,436 |
|                | 船舶           | 3,334         | 3,334        | 0           | 3,334      |
|                | 航空機          | 163,724       | 163,724      | 0           | 163,724    |
|                | 車両及び運搬具      | 439,632       | 422,042      | 17,590      | 404,452    |
|                | 工具、器具及び備品    | 14,835,935    | 14,823,343   | 14,165      | 14,809,178 |
|                | 小計           | 79,736,184    | 72,904,633   | 737,025     | 72,167,608 |
| 法三八九条          | 総務大臣配分       | 22,655,114    | 22,477,387   |             |            |
|                | 県知事配分        | 591,890       | 370,186      |             |            |
|                | 小計           | 23,247,004    | 22,847,573   |             |            |
| 法743条1項 県知事決定分 | 0            | 0             |              |             |            |
| 合計             | 102,983,188  | 95,752,206    |              |             |            |
| 同上内訳           | 市分の額         |               | 95,752,206   |             |            |
|                | 県分の額         |               | 0            |             |            |

| (左ページからの続き) 決定価格 |          |             | 単位当たり価格 |         |         |
|------------------|----------|-------------|---------|---------|---------|
| 総数(ト)            | 免税点未満(チ) | 免税点以上(リ)    | (ト)/(ニ) | (チ)/(ホ) | (リ)/(ヘ) |
| (千円)             | (千円)     | (千円)        | (円)     | (円)     | (円)     |
| 77,445,080       | 108,494  | 77,336,586  | 18,188  | 1,130   | 18,582  |
| 7,602,507        | 32       | 7,602,475   | 22,269  | 615     | 22,272  |
| 4,508,023        | 9,096    | 4,498,927   | 12,226  | 1,575   | 12,396  |
| 230,515          | 395      | 230,120     | 10,103  | 1,110   | 10,246  |
| 4,738,538        | 9,491    | 4,729,047   | 12,102  | 1,548   | 12,270  |
| 240,313          | 0        | 240,313     | 8,965   | 0       | 8,965   |
| 2,046,983        | 814      | 2,046,169   | 18,783  | 3,464   | 18,816  |
| 355,451          | 0        | 355,451     | 27,907  | 0       | 27,907  |
| 755,936          | 1,109    | 754,827     | 6,960   | 1,455   | 6,999   |
| 329,169          | 18,371   | 310,798     | 1,656   | 1,199   | 1,694   |
| 2,787,485        | 56,062   | 2,731,423   | 4,095   | 1,206   | 4,307   |
| 96,301,462       | 194,373  | 96,107,089  | 15,716  | 1,178   | 16,119  |
| 44,188,043       | 831      | 44,187,212  | 51,255  | 6,295   | 51,262  |
| 38,272,895       | 106      | 38,272,789  | 46,900  | 3,926   | 46,901  |
| 36,653,179       | 0        | 36,653,179  | 76,524  | 0       | 76,524  |
| 41,032,087       | 3,643    | 41,028,444  | 34,402  | 3,447   | 34,429  |
| 1,535,674        | 9,030    | 1,526,644   | 15,221  | 5,496   | 15,382  |
| 161,681,878      | 13,610   | 161,668,268 | 46,854  | 4,760   | 46,889  |

## 8 固定資産税課税事務の実施要領

| 月   | 一般事項                                     | 家屋・償却G                                | 土地 G                        |
|-----|------------------------------------------|---------------------------------------|-----------------------------|
| 1月  |                                          | 償却資産申告受付<br>賦課事務                      | 賦課事務                        |
| 2月  |                                          | 評価額算出<br>台帳への価格登録                     |                             |
| 3月  |                                          | 価格決定<br>評価調書作成<br>評価課事務               |                             |
| 4月  | 縦覧帳簿の縦覧<br>税台帳無料閲覧<br>4月1日から原則<br>5月末日まで | 納税通知書発送の作業<br>更正事務台帳等の整理<br>(統計資料の作成) |                             |
| 5月  | 納税通知書発送                                  | 申告遅延評価事務<br>実態調査                      |                             |
| 6月  |                                          | 更正事務<br>実態調査<br>概要調書作成                | 登記済通知書の処理<br>概要調書作成<br>(台帳) |
| 7月  |                                          | 課税漏れ等の調査<br>実態調査                      | 実態調査                        |
| 8月  |                                          |                                       |                             |
| 9月  |                                          | 実態調査                                  | 登記済通知書の処理<br>(台帳)           |
| 10月 |                                          |                                       | 賦課事務                        |
| 11月 |                                          | 課税漏れ等の調査<br>実態調査<br>更正事務<br>総評価見込額の算定 | 賦課事務<br>図面の処理<br>総評価見込額の算定  |
| 12月 |                                          | 申告書発送事務<br>実態調査<br>賦課事務               | 実態調査<br>賦課事務                |



# V 諸 税

## 1 特別土地保有税に関する調

### (1) 納税義務者 — 地方税法第585条 - 取得分1年・保有分10年で、計11年課税。

特別土地保有税は、土地又はその取得に対し、当該土地所在の市町村において、当該土地の所有者又は取得者に課する。

基準面積(免税点) ・指定都市(2,000㎡以上)・都市計画区域を要する市町村(5,000㎡)  
・その他の市町村(10,000㎡)

※ 特別土地保有税における基準面積とは免税点を表す。その合計面積がこれ以上になった場合、基準面積を超える部分だけでなく、その下積面積を含めて全体について課税される。

### (2) 課税方式 — 地方税法第593条から第599条まで

#### ① 取得分 基準面積(5,000㎡)以上の土地を

1月1日又は7月1日前1年以内に取得した者に係る土地の取得に対して課するもので、申告納付期限は、それぞれの年の2月末日又は8月31日

$(\text{取得価格} \times 3/100) - (\text{不動産取得税の課税標準額} \times 4/100) = \text{税額}$

#### ② 保有分 基準面積(5,000㎡)以上の土地を

1月1日において所有する者の当該土地に対して課するもので申告納付期限は、その年の5月31日

$(\text{取得価格} \times 1.4/100) - (\text{固定資産税の課税標準額} \times 1.4/100) = \text{税額}$

### (3) 課税の停止 — 地方税法本法附則第31条

① 取得分 平成15年1月1日以後に取得された土地の取得に対しては、地方税法及び市税条例の本則の規定にかかわらず、当分の間、土地の取得に対して課する税(取得分)を課さない。

② 保有分 平成15年以後の各年の1月1日において土地の所有者が所有する土地に対しては、地方税法及び市税条例の本則の規定にかかわらず、当分の間、平成15年度以後の年度分以後の年度分の土地に対して課する税(保有分)を課さない。

## 2 軽自動車税に関する調

### (1) 課税台数及び調定額に関する調

| 区分            | 年度                     | 平成27年度   |        |         |         | 平成28年度  |         |         |         |         |         |        |
|---------------|------------------------|----------|--------|---------|---------|---------|---------|---------|---------|---------|---------|--------|
|               |                        | 課税台数     |        | 調定額     |         | 課税台数    |         | 調定額     |         |         |         |        |
|               |                        | 当初       | 最終     | 当初      | 最終      | 当初      | 最終      | 当初      | 最終      |         |         |        |
| 原動機付自転車       | 総排気量が50cc以下            | 4,059    | 4,052  | 4,059   | 4,052   | 3,774   | 3,766   | 7,548   | 7,532   |         |         |        |
|               | 総排気量が50ccを超え、90cc以下    | 385      | 385    | 462     | 462     | 357     | 357     | 714     | 714     |         |         |        |
|               | 総排気量が90ccを超え、125cc以下   | 463      | 463    | 741     | 741     | 485     | 484     | 1,164   | 1,162   |         |         |        |
|               | 三輪以上で総排気量20ccを超え50cc以下 | 111      | 111    | 277     | 277     | 114     | 114     | 422     | 422     |         |         |        |
|               | 小計                     | 5,018    | 5,011  | 5,539   | 5,532   | 4,730   | 4,721   | 9,848   | 9,830   |         |         |        |
|               | 増減＝最終-当初               |          | △ 7    |         | △ 7     |         | △ 9     |         | △ 18    |         |         |        |
| 軽自動車及び小型特殊自動車 | 旧税率                    | 二輪車・被牽引車 |        | 1,559   | 1,557   | 3,742   | 3,737   | 1,586   | 1,583   | 5,709   | 5,699   |        |
|               |                        | 四輪車      | 三輪車    |         | 1       | 1       | 3       | 3       | 0       | 0       | 0       | 0      |
|               | 乗用                     |          | 営業用    | 0       | 0       | 0       | 0       | 0       | 0       | 0       | 0       |        |
|               |                        |          | 自家用    | 25,360  | 24,977  | 182,592 | 179,834 | 19,485  | 19,225  | 140,292 | 138,420 |        |
|               | 貨物用                    |          | 営業用    | 188     | 175     | 564     | 525     | 147     | 133     | 441     | 399     |        |
|               |                        | 自家用      | 9,463  | 9,355   | 37,852  | 37,420  | 5,722   | 5,657   | 22,888  | 22,628  |         |        |
|               | 重課                     | 三輪車      |        |         |         |         |         | 1       | 1       | 4       | 4       |        |
|               |                        | 四輪車      | 乗用     | 営業用     |         |         |         |         | 0       | 0       | 0       | 0      |
|               |                        |          |        | 自家用     |         |         |         |         | 4,982   | 4,874   | 64,268  | 62,875 |
|               |                        |          | 貨物用    | 営業用     |         |         |         |         | 24      | 22      | 108     | 99     |
|               | 自家用                    |          |        |         |         |         |         | 3,240   | 3,210   | 19,440  | 19,260  |        |
|               | 新税率                    | 三輪車      |        | 0       | 0       | 0       | 0       | 0       | 0       | 0       | 0       |        |
|               |                        | 四輪車      | 乗用     | 営業用     | 0       | 0       | 0       | 0       | 0       | 0       | 0       | 0      |
|               |                        |          |        | 自家用     | 0       | 0       | 0       | 0       | 157     | 354     | 1,696   | 3,823  |
|               |                        |          | 貨物用    | 営業用     | 0       | 0       | 0       | 0       | 10      | 10      | 38      | 38     |
|               | 自家用                    |          |        | 0       | 0       | 0       | 0       | 357     | 355     | 1,785   | 1,775   |        |
|               | 軽課7.5%                 | 三輪車      |        |         |         |         |         | 0       | 0       | 0       | 0       |        |
|               |                        | 四輪車      | 乗用     | 営業用     |         |         |         |         | 0       | 0       | 0       | 0      |
|               |                        |          |        | 自家用     |         |         |         |         | 1       | 1       | 3       | 2      |
|               |                        |          | 貨物用    | 営業用     |         |         |         |         | 0       | 0       | 0       | 0      |
|               | 自家用                    |          |        |         |         |         |         | 0       | 0       | 0       | 0       |        |
|               | 軽課5.0%                 | 三輪車      |        |         |         |         |         | 0       | 0       | 0       | 0       |        |
|               |                        | 四輪車      | 乗用     | 営業用     |         |         |         |         | 0       | 0       | 0       | 0      |
|               |                        |          |        | 自家用     |         |         |         |         | 329     | 307     | 1,776   | 1,658  |
|               |                        |          | 貨物用    | 営業用     |         |         |         |         | 0       | 0       | 0       | 0      |
|               | 自家用                    |          |        |         |         |         |         | 0       | 0       | 0       | 0       |        |
|               | 軽課2.5%                 | 三輪車      |        |         |         |         |         | 0       | 0       | 0       | 0       |        |
| 四輪車           |                        | 乗用       | 営業用    |         |         |         |         | 0       | 0       | 0       | 0       |        |
|               |                        |          | 自家用    |         |         |         |         | 868     | 672     | 7,031   | 5,443   |        |
|               |                        | 貨物用      | 営業用    |         |         |         |         | 9       | 9       | 26      | 26      |        |
|               | 自家用                    |          |        |         |         |         | 75      | 75      | 285     | 285     |         |        |
| 専ら雪上を走行するもの   |                        | 0        | 0      | 0       | 0       | 0       | 0       | 0       | 0       |         |         |        |
| 小型特殊自動車       | 農耕作業用のもの               | 3,707    | 3,706  | 5,931   | 5,930   | 3,657   | 3,657   | 8,777   | 8,777   |         |         |        |
|               | その他のもの                 | 679      | 670    | 3,191   | 3,149   | 754     | 745     | 4,449   | 4,396   |         |         |        |
| 小計            |                        | 40,957   | 40,441 | 233,875 | 230,598 | 41,404  | 40,890  | 279,016 | 275,607 |         |         |        |
| 増減＝最終-当初      |                        |          | △ 516  |         | △ 3,277 |         | △ 514   |         | △ 3,409 |         |         |        |
| 二輪小型自動車       |                        | 1,546    | 1,544  | 6,184   | 6,176   | 1,607   | 1,601   | 9,642   | 9,606   |         |         |        |
| 増減＝最終-当初      |                        |          | △ 2    |         | △ 8     |         | △ 6     |         | △ 36    |         |         |        |
| 合計            |                        | 47,521   | 46,996 | 245,598 | 242,306 | 47,741  | 47,212  | 298,506 | 295,043 |         |         |        |
| 増減＝最終-当初      |                        |          | △ 525  |         | △ 3,292 |         | △ 529   |         | △ 3,463 |         |         |        |

(「当初」は各年度の4月1日現在、「最終」は各年度の3月31日現在、単位:台、千円)

| 平成29年度 |        |         |         | 平成30年度 |        |         |         | 平成31年度 |    |         |    |
|--------|--------|---------|---------|--------|--------|---------|---------|--------|----|---------|----|
| 課税台数   |        | 調定額     |         | 課税台数   |        | 調定額     |         | 課税台数   |    | 調定額     |    |
| 当初     | 最終     | 当初      | 最終      | 当初     | 最終     | 当初      | 最終      | 当初     | 最終 | 当初      | 最終 |
| 3,490  | 3,486  | 6,980   | 6,972   | 3,318  | 3,313  | 6,636   | 6,626   | 3,106  |    | 6,212   |    |
| 342    | 342    | 684     | 684     | 313    | 313    | 626     | 626     | 286    |    | 572     |    |
| 508    | 508    | 1,219   | 1,219   | 512    | 512    | 1,229   | 1,229   | 534    |    | 1,281   |    |
| 109    | 108    | 403     | 400     | 108    | 108    | 399     | 400     | 107    |    | 396     |    |
| 4,449  | 4,444  | 9,286   | 9,275   | 4,251  | 4,246  | 8,890   | 8,881   | 4,033  |    | 8,461   |    |
|        | △ 5    |         | △ 11    |        | △ 5    |         | △ 9     |        |    |         |    |
| 1,590  | 1,588  | 5,724   | 5,717   | 1,588  | 1,588  | 5,717   | 5,717   | 1,600  |    | 5,760   |    |
| 0      | 0      | 0       | 0       | 0      | 0      | 0       | 0       | 0      |    | 0       |    |
| 0      | 0      | 0       | 0       | 0      | 0      | 0       | 0       | 0      |    | 0       |    |
| 17,819 | 17,585 | 128,297 | 126,612 | 16,419 | 16,206 | 118,217 | 116,683 | 14,818 |    | 106,690 |    |
| 135    | 123    | 405     | 369     | 129    | 117    | 387     | 351     | 101    |    | 303     |    |
| 4,992  | 4,931  | 19,968  | 19,724  | 4,458  | 4,396  | 17,832  | 17,584  | 3,940  |    | 15,760  |    |
| 1      | 1      | 4       | 4       | 1      | 1      | 4       | 4       | 1      |    | 4       |    |
| 0      | 0      | 0       | 0       | 0      | 0      | 0       | 0       | 1      |    | 8       |    |
| 5,593  | 5,478  | 72,150  | 70,666  | 5,873  | 5,736  | 75,762  | 73,994  | 6,159  |    | 79,451  |    |
| 27     | 25     | 122     | 113     | 24     | 22     | 108     | 99      | 28     |    | 126     |    |
| 3,384  | 3,357  | 20,304  | 20,142  | 3,359  | 3,330  | 20,154  | 19,980  | 3,296  |    | 19,776  |    |
| 0      | 0      | 0       | 0       | 0      | 0      | 0       | 0       | 0      |    | 0       |    |
| 0      | 0      | 0       | 0       | 0      | 0      | 0       | 0       | 0      |    | 0       |    |
| 1,658  | 1,623  | 17,906  | 17,528  | 3,390  | 3,330  | 36,612  | 35,964  | 4,901  |    | 52,931  |    |
| 30     | 30     | 114     | 114     | 52     | 52     | 198     | 198     | 65     |    | 247     |    |
| 770    | 766    | 3,850   | 3,830   | 1,254  | 1,248  | 6,270   | 6,240   | 1,733  |    | 8,665   |    |
| 0      | 0      | 0       | 0       | 0      | 0      | 0       | 0       | 0      |    | 0       |    |
| 0      | 0      | 0       | 0       | 0      | 0      | 0       | 0       | 0      |    | 0       |    |
| 0      | 0      | 0       | 0       | 0      | 0      | 0       | 0       | 0      |    | 0       |    |
| 0      | 0      | 0       | 0       | 0      | 0      | 0       | 0       | 0      |    | 0       |    |
| 0      | 0      | 0       | 0       | 0      | 0      | 0       | 0       | 0      |    | 0       |    |
| 0      | 0      | 0       | 0       | 0      | 0      | 0       | 0       | 0      |    | 0       |    |
| 0      | 0      | 0       | 0       | 0      | 0      | 0       | 0       | 0      |    | 0       |    |
| 340    | 339    | 1,836   | 1,831   | 189    | 189    | 1,021   | 1,021   | 168    |    | 907     |    |
| 0      | 0      | 0       | 0       | 0      | 0      | 0       | 0       | 0      |    | 0       |    |
| 0      | 0      | 0       | 0       | 0      | 0      | 0       | 0       | 0      |    | 0       |    |
| 0      | 0      | 0       | 0       | 0      | 0      | 0       | 0       | 0      |    | 0       |    |
| 0      | 0      | 0       | 0       | 0      | 0      | 0       | 0       | 0      |    | 0       |    |
| 630    | 622    | 5,103   | 5,038   | 606    | 601    | 4,908   | 4,868   | 613    |    | 4,965   |    |
| 10     | 10     | 29      | 29      | 7      | 7      | 20      | 20      | 11     |    | 32      |    |
| 88     | 88     | 334     | 334     | 56     | 56     | 213     | 213     | 42     |    | 160     |    |
| 0      | 0      | 0       | 0       | 0      | 0      | 0       | 0       | 0      |    | 0       |    |
| 3,612  | 3,612  | 8,669   | 8,669   | 3,562  | 3,562  | 8,549   | 8,549   | 3,515  |    | 8,436   |    |
| 773    | 765    | 4,561   | 4,514   | 799    | 789    | 4,714   | 4,655   | 815    |    | 4,809   |    |
| 41,452 | 40,943 | 289,376 | 285,234 | 41,766 | 41,230 | 300,686 | 296,140 | 41,807 |    | 309,030 |    |
|        | △ 509  |         | △ 4,142 |        | △ 536  |         | △ 4,546 |        |    |         |    |
| 1,633  | 1,630  | 9,798   | 9,780   | 1,626  | 1,623  | 9,756   | 9,738   | 1,689  |    | 10,134  |    |
|        | △ 3    |         | △ 18    |        | △ 3    |         | △ 18    |        |    |         |    |
| 47,534 | 47,017 | 308,460 | 304,289 | 47,643 | 47,099 | 319,332 | 314,759 | 47,529 |    | 327,625 |    |
|        | △ 517  |         | △ 4,171 |        | △ 544  |         | △ 4,573 |        |    |         |    |

## (2) 減免に関する調

### 市税条例

#### (軽自動車税の減免)

第89条第1項 市長は、公益のため直接専用するものと認める軽自動車等に対しては、軽自動車税を減免することができる。

#### (身体障がい者等に対する軽自動車税の減免)

第90条第1項 市長は、次の各号に掲げる軽自動車等に対しては、軽自動車税を減免することができる。

- (1) 身体に障がい(を有し歩行が困難な者(以下「身体障がい者」という。))又は精神に障がい(を有し歩行が困難な者(以下「精神障がい者」という。))が所有する軽自動車等(身体障がい者で年齢18歳未満のもの又は精神障がい者と生計を一にする者が所有する軽自動車等を含む。))で、当該身体障がい者、当該身体障がい者若しくは精神障がい者(以下「身体障がい者等」という。))のために当該身体障がい者等と生計を一にする者又は当該身体障がい者等(身体障がい者等のみで構成される世帯の者に限る。))のために当該身体障がい者等(身体障がい者等のみで構成される世帯の者に限る。))を常時介護する者が運転するものうち、市長が必要と認めるもの(1台に限る。))

- (2) その構造が専ら身体障がい者等の利用に供するためのものである軽自動車等

(単位:件、円)

| 市税条例       | 平成27年度 |           | 平成28年度 |           | 平成29年度 |           | 平成30年度 |           | 平成31年度 |           |
|------------|--------|-----------|--------|-----------|--------|-----------|--------|-----------|--------|-----------|
|            | 件数     | 減免税額      | 件数     | 減免税額      | 件数     | 減免税額      | 件数     | 減免税額      | 件数     | 減免税額      |
| 第89条第1項    | 48     | 268,000   | 47     | 316,500   | 47     | 328,600   | 63     | 470,300   | 49     | 264,000   |
| 第90条第1項第1号 | 396    | 2,651,500 | 412    | 3,361,300 | 414    | 3,549,300 | 425    | 3,789,500 | 443    | 3,977,600 |
| 第90条第1項第2号 | 45     | 176,600   | 47     | 201,200   | 48     | 228,800   | 45     | 232,400   | 66     | 525,300   |
| 合計         | 489    | 3,096,100 | 506    | 3,879,000 | 509    | 4,106,700 | 533    | 4,492,200 | 558    | 4,766,900 |

## 3 市たばこ税に関する調

|               | 平成26年度    | 平成27年度    | 平成28年度    | 平成29年度  | 平成30年度  |
|---------------|-----------|-----------|-----------|---------|---------|
| 売り渡したばこ本数(千本) | 206,190   | 203,127   | 195,574   | 182,111 | 173,438 |
| 調定額(千円)       | 1,056,074 | 1,039,501 | 1,005,547 | 942,051 | 934,580 |
| 前年比           | 95.0%     | 98.4%     | 96.7%     | 93.7%   | 99.2%   |
| 特別徴収義務者数      | 4         | 3         | 4         | 4       | 4       |

平成28年4月から 旧3級品:2,925円/1,000本  
上記以外品:5,262円/1,000本

平成30年4月から 旧3級品:4,000円/1,000本  
上記以外品:5,262円/1,000本

平成29年4月から 旧3級品:3,355円/1,000本  
上記以外品:5,262円/1,000本

平成30年10月から 旧3級品:4,000円/1,000本  
上記以外品:5,692円/1,000本

## 4 入湯税に関する調

|            | 平成26年度  | 平成27年度    | 平成28年度    | 平成29年度    | 平成30年度    |
|------------|---------|-----------|-----------|-----------|-----------|
| 入湯客数(人)    | 986,346 | 1,078,971 | 1,007,113 | 1,026,000 | 1,024,285 |
| 入湯税課税人数(人) | 698,521 | 773,832   | 708,084   | 718,126   | 727,275   |
| 調定額(千円)    | 104,778 | 116,075   | 106,213   | 107,719   | 109,091   |
| 前年比        | 85.4%   | 110.8%    | 91.5%     | 101.4%    | 101.3%    |
| 特別徴収義務者数   | 34      | 34        | 33        | 33        | 31        |

1人1日・150円

平成21年5月申告分から課税免除拡大(1,000円以下)

## VI 徴 収

### 1 滞納整理

#### (1) 平成30年度差押執行及び交付要求状況

(単位:円)

| 項目      | 件数    | 市県民税        | 固定資産税       | 軽自動車税     | 法人市民税     | その他       | 国民健康保険税    | 合計          |
|---------|-------|-------------|-------------|-----------|-----------|-----------|------------|-------------|
| 不動産差押   | 36    | 2,838,100   | 6,278,978   | 22,623    | 200,000   | 227,250   | 1,513,200  | 11,080,151  |
| 電話加入権差押 | 0     | 0           | 0           | 0         | 0         | 0         | 0          | 0           |
| 動産差押    | 62    | 5,932,948   | 65,814,641  | 143,300   | 0         | 0         | 6,361,691  | 78,252,580  |
| 自動車差押   | 49    | 3,854,634   | 517,600     | 182,100   | 50,000    | 0         | 4,870,124  | 9,474,458   |
| 無体財産権差押 | 29    | 574,600     | 66,354,178  | 71,100    | 171,908   | 227,250   | 31,100     | 67,430,136  |
| 債権差押    | 1,853 | 127,691,681 | 43,769,510  | 4,221,887 | 1,597,676 | 1,073,703 | 18,152,921 | 196,507,378 |
| 交付要求    | 62    | 1,171,940   | 16,473,617  | 118,500   | 578,450   | 0         | 2,802,276  | 21,144,783  |
| 計       | 2,091 | 142,063,903 | 199,208,524 | 4,759,510 | 2,598,034 | 1,528,203 | 33,731,312 | 383,889,486 |

#### (2) 年度別差押執行状況

(単位:円)

| 年度     | 件数    | 不動産        | 電話加入権 | 動産         | 自動車       | 無体財産権      | 債権          | 合計          |
|--------|-------|------------|-------|------------|-----------|------------|-------------|-------------|
| 平成26年度 | 2,367 | 15,329,346 | 0     | 37,661,585 | 4,188,887 | 0          | 151,508,037 | 208,687,855 |
| 平成27年度 | 1,975 | 14,928,380 | 0     | 34,272,878 | 1,381,748 | 789,820    | 103,188,516 | 154,561,342 |
| 平成28年度 | 1,747 | 10,166,194 | 0     | 28,872,013 | 5,232,862 | 3,029,416  | 82,409,810  | 129,710,295 |
| 平成29年度 | 2,446 | 9,466,420  | 0     | 93,442,399 | 8,960,193 | 6,647,245  | 221,686,291 | 340,202,548 |
| 平成30年度 | 2,029 | 11,080,151 | 0     | 78,252,580 | 9,474,458 | 67,430,136 | 196,507,378 | 362,744,703 |

#### (3) 年度別差押換価状況

(単位:円)

| 年度     | 人数    | 不動産        | 電話加入権 | 動産        | 自動車     | 無体財産権     | 債権         | 合計          |
|--------|-------|------------|-------|-----------|---------|-----------|------------|-------------|
| 平成26年度 | 1,789 | 13,742,380 | 0     | 2,515,674 | 788,914 | 100,000   | 83,318,253 | 100,465,221 |
| 平成27年度 | 1,805 | 4,234,567  | 0     | 3,442,943 | 234,750 | 0         | 70,214,411 | 78,126,671  |
| 平成28年度 | 1,571 | 10,000,000 | 0     | 1,533,219 | 129,250 | 0         | 54,273,564 | 65,936,033  |
| 平成29年度 | 1,993 | 1,419,094  | 0     | 2,632,130 | 267,711 | 1,199,000 | 71,159,768 | 76,677,703  |
| 平成30年度 | 1,833 | 0          | 0     | 882,309   | 0       | 3,053,000 | 65,306,089 | 69,241,398  |

#### (4) 年度別交付要求及び配当状況

(単位:円)

| 年度     | 件数 | 交付要求金額     | 人数 | 配当金額      |
|--------|----|------------|----|-----------|
| 平成26年度 | 81 | 12,162,949 | 8  | 949,210   |
| 平成27年度 | 93 | 15,414,492 | 5  | 714,217   |
| 平成28年度 | 95 | 14,868,518 | 7  | 514,092   |
| 平成29年度 | 84 | 11,152,053 | 9  | 1,158,606 |
| 平成30年度 | 62 | 21,144,783 | 17 | 2,092,777 |

## 2 不納欠損

### (1) 不納欠損額調書(平成30年度)

|           |       | 執行停止(3年) |         | 即時欠損 |            | 時効欠損(5年) |           | 合計  |            |
|-----------|-------|----------|---------|------|------------|----------|-----------|-----|------------|
|           |       | 人数       | 金額(円)   | 人数   | 金額(円)      | 人数       | 金額(円)     | 人数  | 金額(円)      |
| 個人市民税(普徴) | 現年度   | 0        | 0       | 3    | 83,020     | 0        | 0         | 3   | 83,020     |
|           | 滞納繰越分 | 27       | 371,698 | 80   | 878,081    | 120      | 892,813   | 227 | 2,142,592  |
|           | 小計    | 27       | 371,698 | 83   | 961,101    | 120      | 892,813   | 230 | 2,225,612  |
| 個人市民税(特徴) | 現年度   | 0        | 0       | 3    | 11,269     | 0        | 0         | 3   | 11,269     |
|           | 滞納繰越分 | 0        | 0       | 18   | 169,985    | 0        | 0         | 18  | 169,985    |
|           | 小計    | 0        | 0       | 21   | 181,254    | 0        | 0         | 21  | 181,254    |
| 法人市民税     | 現年度   | 0        | 0       | 1    | 26,026     | 0        | 0         | 1   | 26,026     |
|           | 滞納繰越分 | 0        | 0       | 12   | 1,552,550  | 0        | 0         | 12  | 1,552,550  |
|           | 小計    | 0        | 0       | 13   | 1,578,576  | 0        | 0         | 13  | 1,578,576  |
| 固定資産税     | 現年度   | 0        | 0       | 292  | 14,453,300 | 0        | 0         | 292 | 14,453,300 |
|           | 滞納繰越分 | 15       | 206,388 | 85   | 2,935,790  | 96       | 2,511,141 | 196 | 5,653,319  |
|           | 小計    | 15       | 206,388 | 377  | 17,389,090 | 96       | 2,511,141 | 488 | 20,106,619 |
| 軽自動車税     | 現年度   | 0        | 0       | 0    | 0          | 0        | 0         | 0   | 0          |
|           | 滞納繰越分 | 6        | 12,200  | 31   | 187,248    | 59       | 257,094   | 96  | 456,542    |
|           | 小計    | 6        | 12,200  | 31   | 187,248    | 59       | 257,094   | 96  | 456,542    |
| 入湯税       | 現年度   | 0        | 0       | 0    | 0          | 0        | 0         | 0   | 0          |
|           | 滞納繰越分 | 0        | 0       | 0    | 0          | 0        | 0         | 0   | 0          |
|           | 小計    | 0        | 0       | 0    | 0          | 0        | 0         | 0   | 0          |
| 計         | 現年度   | 0        | 0       | 299  | 14,573,615 | 0        | 0         | 299 | 14,573,615 |
|           | 滞納繰越分 | 48       | 590,286 | 226  | 5,723,654  | 275      | 3,661,048 | 549 | 9,974,988  |
| 合計        |       | 48       | 590,286 | 525  | 20,297,269 | 275      | 3,661,048 | 848 | 24,548,603 |

※人数合計は延べ人数

### (2) 年度別不納欠損額調

|         |       | 平成26年度 |            | 平成27年度 |            | 平成28年度 |            | 平成29年度 |            | 平成30年度 |            |
|---------|-------|--------|------------|--------|------------|--------|------------|--------|------------|--------|------------|
|         |       | 人数     | 金額(円)      | 人数     | 金額(円)      | 人数     | 金額(円)      | 人数     | 金額(円)      | 人数     | 金額(円)      |
| 個人市民税   | 現年度   | 20     | 420,491    | 3      | 31,708     | 4      | 108,615    | 8      | 154,109    | 6      | 94,289     |
|         | 滞納繰越分 | 459    | 9,921,960  | 554    | 5,163,299  | 172    | 1,703,920  | 234    | 2,706,096  | 245    | 2,312,577  |
|         | 小計    | 479    | 10,342,451 | 557    | 5,195,007  | 176    | 1,812,535  | 242    | 2,860,205  | 251    | 2,406,866  |
| 法人市民税   | 現年度   | 0      | 0          | 0      | 0          | 1      | 130,000    | 0      | 0          | 1      | 26,026     |
|         | 滞納繰越分 | 18     | 1,112,664  | 8      | 1,028,132  | 5      | 203,483    | 18     | 1,642,467  | 12     | 1,552,550  |
|         | 小計    | 18     | 1,112,664  | 8      | 1,028,132  | 6      | 333,483    | 18     | 1,642,467  | 13     | 1,578,576  |
| 固定資産税   | 現年度   | 284    | 10,533,300 | 339    | 16,853,936 | 304    | 14,349,500 | 271    | 13,912,200 | 292    | 14,453,300 |
|         | 滞納繰越分 | 551    | 15,510,242 | 392    | 24,422,654 | 288    | 4,041,018  | 155    | 4,690,500  | 196    | 5,653,319  |
|         | 小計    | 835    | 26,043,542 | 731    | 41,276,590 | 592    | 18,390,518 | 426    | 18,602,700 | 488    | 20,106,619 |
| 軽自動車税   | 現年度   | 6      | 24,400     | 3      | 15,400     | 1      | 2,000      | 0      | 0          | 0      | 0          |
|         | 滞納繰越分 | 90     | 414,908    | 195    | 964,930    | 133    | 698,393    | 85     | 461,700    | 96     | 456,542    |
|         | 小計    | 96     | 439,308    | 198    | 980,330    | 134    | 700,393    | 85     | 461,700    | 96     | 456,542    |
| 特別土地保有税 | 現年度   | 0      | 0          | 0      | 0          | 0      | 0          | 0      | 0          | 0      | 0          |
|         | 滞納繰越分 | 0      | 0          | 0      | 0          | 0      | 0          | 0      | 0          | 0      | 0          |
|         | 小計    | 0      | 0          | 0      | 0          | 0      | 0          | 0      | 0          | 0      | 0          |
| 入湯税     | 現年度   | 0      | 0          | 0      | 0          | 0      | 0          | 0      | 0          | 0      | 0          |
|         | 滞納繰越分 | 0      | 0          | 0      | 0          | 0      | 0          | 0      | 0          | 0      | 0          |
|         | 小計    | 0      | 0          | 0      | 0          | 0      | 0          | 0      | 0          | 0      | 0          |
| 計       | 現年度   | 310    | 10,978,191 | 345    | 16,901,044 | 310    | 14,590,115 | 279    | 14,066,309 | 299    | 14,573,615 |
|         | 滞納繰越分 | 1,118  | 26,959,774 | 1,149  | 31,579,015 | 598    | 6,646,814  | 492    | 9,500,763  | 549    | 9,974,988  |
| 合計      |       | 1,428  | 37,937,965 | 1,494  | 48,480,059 | 908    | 21,236,929 | 771    | 23,567,072 | 848    | 24,548,603 |

### 3 前納報奨金（平成24年度限りで前納報奨金制度は廃止となりました）

- 平成25年度より前納報奨金制度を廃止した。
- 対象税目 固定資産税 個人市県民税（普通徴収）
- 報奨金算定方法  
＝納期前に納付した税額(1の納期の税額が5万円を超えるときは、これを5万円とする。)  $\times 1/100$ (※)  $\times$  月数(固定資産税… $\times$ 15月、市県民税・普徴… $\times$ 10月)  
※ 平成24年度は、0.5/100に改正
- 北会津村編入に伴う平成17年度から5年間(平成21年度まで)の経過措置  
固定資産税(ただし、編入前の北会津郡北会津村の区域内の固定資産に係る固定資産税の1の納期の税額に相当する額が、5万円を超え6万円以下のときはこれをその額とし、6万円を超えるときは、これを6万円とする。) 個人市民税(1の納期の税額が9万円を超えるときは、これを9万円とする。)
- 河東町編入に伴う平成18年度から5年間(平成22年度まで)の経過措置  
固定資産税(ただし、編入前の河沼郡河東町の区域内の固定資産に係る固定資産税の1の納期の税額に相当する額が、5万円を超え10万円以下のときはこれをその額とし、10万円を超えるときは、これを10万円とする。) 個人市民税(1の納期の税額が10万円を超えるときは、これを10万円とする。)

#### 4 市税の徴収に要する経費等に関する調

|           |             |           | 平成26年度     | 前年比     | 平成27年度     | 前年比     |        |
|-----------|-------------|-----------|------------|---------|------------|---------|--------|
| 税収入額      | 市税          | A         | 15,363,111 | 99.9%   | 15,223,035 | 99.1%   |        |
|           | 個人県民税       | B         | 3,416,570  | 99.0%   | 3,423,838  | 100.2%  |        |
|           | 合 計         | C         | 18,779,681 | 99.7%   | 18,646,873 | 99.3%   |        |
| 徴税費       | 人件費         | 基本給       | D          | 257,140 | 99.8%      | 258,772 | 100.6% |
|           |             | 諸手当       | E          | 138,089 | 102.0%     | 137,080 | 99.3%  |
|           |             | 超過勤務手当    |            | 21,396  | 84.8%      | 18,253  | 85.3%  |
|           |             | 税務特別手当    |            | 52      | 325.0%     | 35      | 67.3%  |
|           |             | その他の手当    |            | 116,641 | 106.0%     | 118,792 | 101.8% |
|           |             | 共済組合負担金等  |            | 83,074  | 109.7%     | 81,102  | 97.6%  |
|           |             | 報酬        |            | 7,644   | 136.9%     | 7,506   | 98.2%  |
|           |             | その他       | F          | 1,404   | 138.6%     | 1,268   | 90.3%  |
|           | 小 計         | G         | 487,351    | 107.0%  | 485,728    | 99.7%   |        |
|           | 需用費         | 旅費        | H          | 650     | 87.1%      | 552     | 84.9%  |
|           |             | 賃金        | I          | 2,653   | 118.2%     | 1,543   | 58.2%  |
|           |             | その他       | J          | 38,562  | 106.4%     | 39,048  | 101.3% |
|           |             | 小 計       | K          | 41,865  | 106.7%     | 41,143  | 98.3%  |
|           | 報奨金等の経費     | 前納報奨金     | L          | —       | —          | —       | —      |
|           |             | 住民税       |            | —       | —          | —       | —      |
|           |             | 固定資産税     |            | —       | —          | —       | —      |
|           |             | 納税貯蓄組合補助金 | M          | 1,600   | 82.1%      | 1,600   | 100.0% |
|           |             | 納税奨励金     | N          | 6,692   | 94.4%      | 6,343   | 94.8%  |
|           |             | その他       | O          | 0       | —          | 0       | —      |
|           | 小 計         | P         | 8,292      | 91.8%   | 7,943      | 95.8%   |        |
| その他       | Q           | 52,909    | 62.6%      | 87,586  | 165.5%     |         |        |
| 合 計       | R           | 590,417   | 100.4%     | 622,400 | 105.4%     |         |        |
| 県民税徴収取扱費  | 納税通知書数基準額   | S         | 174,624    | 100.6%  | 174,887    | 100.2%  |        |
|           | 徴収額基準額      | T         | 9,741      | 146.2%  | 8,564      | 87.9%   |        |
|           | 報奨金相当額      | U         | 0          | —       | 0          | —       |        |
| 合 計       | V           | 184,365   | 102.3%     | 183,451 | 99.5%      |         |        |
| 純市税徴収取扱費  |             | W(R-V)    | 406,052    | 99.6%   | 438,949    | 108.1%  |        |
| 徴税費割合     | 市税+個人県民税    | R/C       | 3.14%      | 0.02    | 3.34%      | 0.20    |        |
|           | 市税          | W/A       | 2.64%      | -0.01   | 2.88%      | 0.24    |        |
| 徴税職員数 (人) |             | X         | 75         | 0       | 75         | 0       |        |
| 職員1人当たり   | 市税+個人県民税徴税額 | C/X       | 250,396    | 99.7%   | 248,625    | 99.3%   |        |
|           | 市税+個人県民税徴税費 | R/X       | 7,872      | 100.4%  | 8,299      | 105.4%  |        |
|           | 市税徴税額       | A/X       | 204,841    | 99.9%   | 202,974    | 99.1%   |        |
|           | 市税徴税費       | W/X       | 5,414      | 99.6%   | 5,853      | 108.1%  |        |



(単位:千円)

| 平成28年度     | 前年比    | 平成29年度     | 前年比    | 平成30年度     | 前年比    |
|------------|--------|------------|--------|------------|--------|
| 15,329,763 | 100.7% | 15,363,689 | 100.2% | 15,216,417 | 99.0%  |
| 3,558,903  | 103.9% | 3,641,621  | 102.3% | 3,638,942  | 99.9%  |
| 18,888,666 | 101.3% | 19,005,310 | 100.6% | 18,855,359 | 99.2%  |
| 259,419    | 100.3% | 263,927    | 101.7% | 257,467    | 97.6%  |
| 142,712    | 104.1% | 144,529    | 101.3% | 145,185    | 100.5% |
| 19,303     | 105.8% | 19,523     | 101.1% | 19,428     | 99.5%  |
| 34         | 97.1%  | 32         | 94.1%  | 10         | 31.3%  |
| 123,375    | 103.9% | 124,974    | 101.3% | 125,747    | 100.6% |
| 79,980     | 98.6%  | 83,131     | 103.9% | 82,918     | 99.7%  |
| 9,860      | 131.4% | 9,116      | 92.5%  | 9,254      | 101.5% |
| 1,626      | 128.2% | 1,622      | 99.8%  | 1,678      | 103.5% |
| 493,597    | 101.6% | 502,325    | 101.8% | 496,502    | 98.8%  |
| 504        | 91.3%  | 612        | 121.4% | 581        | 94.9%  |
| 1,536      | 99.5%  | 1,581      | 102.9% | 1,620      | 102.5% |
| 35,965     | 92.1%  | 35,862     | 99.7%  | 33,615     | 93.7%  |
| 38,005     | 92.4%  | 38,055     | 100.1% | 35,816     | 94.1%  |
| —          | —      | —          | —      | —          | —      |
| —          | —      | —          | —      | —          | —      |
| —          | —      | —          | —      | —          | —      |
| 1,600      | 100.0% | 1,600      | 100.0% | 1,600      | 100.0% |
| 6,201      | 97.8%  | 6,057      | 97.7%  | 5,721      | 94.5%  |
| 0          | —      | 0          | —      | 0          | —      |
| 7,801      | 98.2%  | 7,657      | 98.2%  | 7,321      | 95.6%  |
| 98,524     | 112.5% | 41,983     | 42.6%  | 44,562     | 106.1% |
| 637,927    | 102.5% | 590,020    | 92.5%  | 584,201    | 99.0%  |
| 175,727    | 100.5% | 177,739    | 101.1% | 178,728    | 100.6% |
| 9,036      | 105.5% | 6,363      | 70.4%  | 11,365     | 178.6% |
| 0          | —      | 0          | —      | 0          | —      |
| 184,763    | 100.7% | 184,102    | 99.6%  | 190,093    | 103.3% |
| 453,164    | 103.2% | 405,918    | 89.6%  | 394,108    | 97.1%  |
| 3.38%      | 0.04   | 3.10%      | -0.27  | 3.10%      | -0.01  |
| 2.96%      | 0.08   | 2.64%      | -0.30  | 2.59%      | -0.04  |
| 75         | 0      | 75         | 0      | 76         | 1      |
| 251,849    | 101.3% | 253,404    | 100.6% | 248,097    | 97.9%  |
| 8,506      | 102.5% | 7,867      | 92.5%  | 7,687      | 97.7%  |
| 204,397    | 100.7% | 204,849    | 100.2% | 200,216    | 97.7%  |
| 6,042      | 103.2% | 5,412      | 89.6%  | 5,186      | 95.8%  |

## 5 納税貯蓄組合

### (1) 機構

財務部納税課

### (2) 納税貯蓄組合数及び組合員数の推移

(平成31年4月1日現在 単位:組合、人)

| 組合種別 | 地域    | 勤務先 | 業種別 | 窓口 | その他 | 計     |
|------|-------|-----|-----|----|-----|-------|
| 組合数  | 119   | 4   | 2   | 3  | 0   | 128   |
| 組合員数 | 3,619 | 37  | 18  | 76 | 0   | 3,750 |

(単位:組合、人)

|      | 平成27年度 |       | 平成28年度 |       | 平成29年度 |       | 平成30年度 |       | 平成31年度 |       |
|------|--------|-------|--------|-------|--------|-------|--------|-------|--------|-------|
| 地域組合 | 133    | 4,164 | 130    | 3,968 | 126    | 3,854 | 124    | 3,754 | 119    | 3,619 |
| 勤務先  | 5      | 75    | 5      | 72    | 4      | 39    | 4      | 39    | 4      | 37    |
| 業種   | 3      | 30    | 3      | 30    | 3      | 28    | 3      | 28    | 2      | 18    |
| 窓口   | 4      | 189   | 4      | 158   | 3      | 111   | 3      | 79    | 3      | 76    |
| その他  | 0      | 0     | 0      | 0     | 0      | 0     | 0      | 0     | 0      | 0     |
| 計    | 145    | 4,458 | 142    | 4,228 | 136    | 4,032 | 134    | 3,900 | 128    | 3,750 |

### (3) 市税収納状況(現年度分)

(平成30年度 単位:千円)

| 区分       | 個人市民税(普徴) | 固定資産税     | 軽自動車税   | 国民健康保険税   | 計          |
|----------|-----------|-----------|---------|-----------|------------|
| 総調定額     | 1,142,037 | 7,272,220 | 314,758 | 2,260,767 | 10,989,782 |
| 総収入額     | 1,102,715 | 7,194,233 | 311,734 | 2,072,547 | 10,681,229 |
| 組合収入額    | 33,942    | 332,655   | 13,495  | 110,595   | 490,687    |
| 組合納期内納入額 | 33,942    | 332,655   | 13,495  | 110,595   | 490,687    |

(単位:千円)

|           | 平成26年度     | 平成27年度     | 平成28年度     | 平成29年度     | 平成30年度     |
|-----------|------------|------------|------------|------------|------------|
| 個人市民税(普徴) |            |            |            |            |            |
| 現年収入済額    | 1,673,769  | 1,352,935  | 1,238,073  | 1,161,545  | 1,102,715  |
| 納税組合収入額   | 54,226     | 41,962     | 42,465     | 37,358     | 33,942     |
| 割合        | 3.2%       | 3.1%       | 3.4%       | 3.2%       | 3.1%       |
| 固定資産税     |            |            |            |            |            |
| 現年収入済額    | 7,370,235  | 7,205,377  | 7,312,857  | 7,305,011  | 7,194,233  |
| 納税組合収入額   | 420,304    | 391,468    | 364,107    | 348,186    | 332,655    |
| 割合        | 5.7%       | 5.4%       | 5.0%       | 4.8%       | 4.6%       |
| 軽自動車税     |            |            |            |            |            |
| 現年収入済額    | 234,170    | 240,305    | 291,703    | 301,307    | 311,734    |
| 納税組合収入額   | 12,441     | 11,802     | 14,039     | 13,632     | 13,495     |
| 割合        | 5.3%       | 4.9%       | 4.8%       | 4.5%       | 4.3%       |
| 国民健康保険税   |            |            |            |            |            |
| 現年収入済額    | 2,423,040  | 2,270,228  | 2,303,361  | 2,190,172  | 2,072,547  |
| 納税組合収入額   | 141,553    | 125,165    | 131,369    | 121,445    | 110,595    |
| 割合        | 5.8%       | 5.5%       | 5.7%       | 5.5%       | 5.3%       |
| 計         |            |            |            |            |            |
| 現年収入済額    | 11,701,214 | 11,068,845 | 11,145,994 | 10,958,035 | 10,681,229 |
| 納税組合収入額   | 628,524    | 570,397    | 551,980    | 520,621    | 490,687    |
| 割合        | 5.4%       | 5.2%       | 5.0%       | 4.8%       | 4.6%       |

※平成29年度市税概要より個人市民税(普徴)納税組合収入額は市民税で表記しました。

(4) 納税貯蓄組合奨励金の交付基準

○ 対象税目

個人市民税(普通徴収) 固定資産税 軽自動車税 国民健康保険税

○ 組合設立奨励金(平成25年度分から改定)

次の①と②の合計額を、組合設立奨励金として交付する。

① 基本額 10,000円

② 加入組合員数×1,000円の額(組合の編成替えによる設立は、新規組合員のみ加算)

○ 組合運営奨励金(平成13年度分から改定)

次の①と②のいずれか少ない額を組合運営奨励金として交付する。

① 組合が交付を受けようとする年度に支出した費用のうち、組合の運営に必要な事務費

② アとイの合計額

ア. 市税等を納付する組合員数×2,200円の額

イ.

| 市税等の納税組合納付報告書による<br>納付額のうち月額最大金額の区分 | 左欄の納付額に対する<br>上記 アに加算する額 |
|-------------------------------------|--------------------------|
| 50万円以下の金額                           | 4,240円                   |
| 50万円を超え100万円以下の金額                   | 8,480円                   |
| 100万円を超え250万円以下の金額                  | 21,200円                  |
| 250万円を超え500万円以下の金額                  | 42,400円                  |
| 500万円を超え1,000万円以下の金額                | 84,800円                  |
| 1,000万円を超える金額                       | 169,600円                 |

(5) 納税貯蓄組合奨励金の交付額(平成30年度)

| 奨励金交付額         | 一般会計           | 国保特会           |
|----------------|----------------|----------------|
| 円<br>7,038,848 | 円<br>5,720,630 | 円<br>1,318,218 |

## (6) 優良納税貯蓄組合長及び組合の表彰

- 組合長表彰基準
  - ① 次の基準のいずれかを満たす組合長
    - イ 組合の育成指導と納税意識普及及び高揚に尽力し、功績が顕著に認められる者
    - ロ 常時10人以上の市税の納税を要する組合員で構成される組合の組合長を10年以上継続した者
    - ハ 市長が特に認めた組合長
  - ② 表彰状の授与並びに記念品の贈呈
- 組合の表彰基準
  - ① 次の基準のいずれかを満たす組合
    - イ 常時10人以上の市税の納税を要する組合員で構成される組合であって、かつ、市税の納期内納付率が5年以上継続して優良なもの
    - ロ 市長が特に認めた組合
  - ② 表彰状の授与並びに記念品の贈呈

## (7) 納税貯蓄組合連合会

設 立 昭和46年9月26日

名 称 会津若松市納税貯蓄組合連合会

所在地 会津若松市東栄町3番46号 会津若松市役所  
財務部納税課内(電話0242-39-1270)

## (8) 連合会の組合長表彰

- 組合長表彰基準
  - ① 納税貯蓄組合の組合長として5年以上勤続し、退会した組合長
  - ② 表彰状の授与並びに記念品の贈呈

## (9) 納税貯蓄組合の育成指導

組合員の納税意識の高揚、納期内納付及び社会状況に適応した組織体制を目指すものとし、組織の活性化を促し、効率的な納税が行われるよう指導を行う。

また、新規組合の設立運動を強力に推進し、未加入者の組合への加入促進を図る。

## 6 口座振替

### 口座振替利用状況

(単位:人、千円)

|                  | 平成26年度     | 平成27年度     | 平成28年度     | 平成29年度     | 平成30年度     |
|------------------|------------|------------|------------|------------|------------|
| <b>個人市民税(普徴)</b> |            |            |            |            |            |
| 現年収入済額           | 1,673,769  | 1,352,935  | 1,238,073  | 1,161,545  | 1,102,715  |
| 人数               | 4,603      | 3,970      | 3,768      | 3,322      | 3,090      |
| 収納額              | 404,085    | 329,233    | 286,891    | 260,784    | 238,084    |
| 比率               | 24.1%      | 24.3%      | 23.2%      | 22.5%      | 21.6%      |
| <b>固定資産税</b>     |            |            |            |            |            |
| 現年収入済額           | 7,370,235  | 7,205,377  | 7,312,857  | 7,305,011  | 7,194,233  |
| 人数               | 14,838     | 15,181     | 15,483     | 15,482     | 15,437     |
| 収納額              | 1,816,951  | 1,671,029  | 1,830,602  | 1,863,777  | 1,876,790  |
| 比率               | 24.7%      | 23.2%      | 25.0%      | 25.5%      | 26.1%      |
| <b>軽自動車税</b>     |            |            |            |            |            |
| 現年収入済額           | 234,170    | 240,305    | 291,703    | 301,307    | 311,734    |
| 人数               | 7,775      | 7,897      | 8,032      | 7,815      | 7,656      |
| 収納額              | 32,103     | 33,361     | 41,547     | 41,525     | 41,762     |
| 比率               | 13.7%      | 13.9%      | 14.2%      | 13.8%      | 13.4%      |
| <b>国民健康保険税</b>   |            |            |            |            |            |
| 現年収入済額           | 2,423,040  | 2,270,228  | 2,303,361  | 2,190,172  | 2,072,547  |
| 人数               | 5,097      | 4,679      | 4,586      | 4,316      | 4,007      |
| 収納額              | 795,983    | 728,199    | 743,176    | 684,982    | 646,103    |
| 比率               | 32.9%      | 32.1%      | 32.3%      | 31.3%      | 31.2%      |
| <b>合 計</b>       |            |            |            |            |            |
| 現年収入済額           | 11,701,214 | 11,068,845 | 11,145,994 | 10,958,035 | 10,681,229 |
| 人数               | 32,313     | 31,727     | 31,869     | 30,935     | 30,190     |
| 収納額              | 3,049,122  | 2,761,822  | 2,902,216  | 2,851,068  | 2,802,739  |
| 比率               | 26.1%      | 25.0%      | 26.0%      | 26.0%      | 26.2%      |

※平成29年度市税概要より個人市民税(普徴)収納額は市民税で表記しました。

## 7 口座振替と納税組合の収納額

(単位:人、千円)

|               | 平成26年度    | 平成27年度    | 平成28年度    | 平成29年度    | 平成30年度    |
|---------------|-----------|-----------|-----------|-----------|-----------|
| <b>A 口座振替</b> |           |           |           |           |           |
| 利用者           | 32,313    | 31,727    | 31,869    | 30,935    | 30,190    |
| 収納額           | 3,049,122 | 2,761,822 | 2,902,216 | 2,851,068 | 2,802,739 |
| 比率            | 26.1%     | 25.0%     | 26.0%     | 26.0%     | 26.2%     |
| <b>B 納税組合</b> |           |           |           |           |           |
| 組合員           | 4,748     | 4,458     | 4,228     | 4,032     | 3,750     |
| 収納額           | 628,524   | 570,397   | 554,937   | 520,621   | 490,687   |
| 比率            | 5.4%      | 5.2%      | 5.0%      | 4.8%      | 4.6%      |
| 奨励金支給額        | 8,230     | 7,727     | 7,534     | 7,506     | 7,039     |
| (A+B)/対象税額    | 31.4%     | 30.1%     | 31.0%     | 30.8%     | 30.8%     |

## 8 コンビニエンスストア収納

コンビニエンスストア利用状況 (単位:人、千円)

|                  | 平成28年度     | 平成29年度     | 平成30年度     |
|------------------|------------|------------|------------|
| <b>個人市民税(普徴)</b> |            |            |            |
| 現年収入済額           | 1,238,073  | 1,161,545  | 912,092    |
| 現年収入件数           | 58,238     | 53,437     | 51,034     |
| 収納額              | 231,511    | 233,730    | 237,923    |
| 収納件数             | 18,092     | 18,505     | 18,629     |
| 比率(収納額)          | 18.7%      | 20.1%      | 26.1%      |
| 比率(収納件数)         | 31.1%      | 34.6%      | 36.5%      |
| <b>固定資産税</b>     |            |            |            |
| 現年収入済額           | 7,312,857  | 7,305,011  | 7,194,234  |
| 現年収入件数           | 182,895    | 183,175    | 182,991    |
| 収納額              | 569,507    | 643,535    | 692,392    |
| 収納件数             | 36,570     | 41,399     | 45,051     |
| 比率(収納額)          | 7.8%       | 8.8%       | 9.6%       |
| 比率(収納件数)         | 20.0%      | 22.6%      | 24.6%      |
| <b>軽自動車税</b>     |            |            |            |
| 現年収入済額           | 291,703    | 301,307    | 311,735    |
| 現年収入件数           | 47,120     | 46,787     | 46,838     |
| 収納額              | 109,358    | 123,997    | 137,586    |
| 収納件数             | 16,222     | 17,678     | 19,075     |
| 比率(収納額)          | 37.5%      | 41.2%      | 44.1%      |
| 比率(収納件数)         | 34.4%      | 37.8%      | 40.7%      |
| <b>国民健康保険税</b>   |            |            |            |
| 現年収入済額           | 2,303,361  | 2,190,172  | 2,072,547  |
| 現年収入件数           | 107,620    | 101,957    | 97,892     |
| 収納額              | 446,085    | 480,084    | 494,374    |
| 収納件数             | 25,067     | 27,656     | 29,583     |
| 比率(収納額)          | 19.4%      | 21.9%      | 23.9%      |
| 比率(収納件数)         | 23.3%      | 27.1%      | 30.2%      |
| <b>合 計</b>       |            |            |            |
| 現年収入済額           | 11,145,994 | 10,958,035 | 10,490,608 |
| 現年収入件数           | 395,873    | 385,356    | 378,755    |
| 収納額              | 1,356,461  | 1,481,346  | 1,562,275  |
| 収納件数             | 95,951     | 105,238    | 112,338    |
| 比率(収納額)          | 12.2%      | 13.5%      | 14.9%      |
| 比率(収納件数)         | 24.2%      | 27.3%      | 29.7%      |

※平成28年度から、コンビニエンスストア収納を開始。

※個人市民税(普徴)及び国民健康保険税の現年収入件数は年金特徴を含まない値。

## Ⅶ 固定資産評価審査委員会

### 1 委員数 5人

### 2 審査の申出及び決定に関する調

単位:件 ※最新年度は7月末日現在の状況

| 区 分      |       | 平成25年度 | 平成26年度 | 平成27年度 | 平成28年度 | 平成29年度 | 平成30年度 | 平成31年度 |
|----------|-------|--------|--------|--------|--------|--------|--------|--------|
| 申出<br>件数 | 土 地   |        |        |        |        |        |        |        |
|          | 家 屋   |        |        |        |        |        |        |        |
|          | 償却資産  |        |        |        |        |        |        |        |
|          | 合 計   |        |        |        |        |        |        |        |
| 決定       | (取 下) |        |        |        |        |        |        |        |
|          | (審査中) |        |        |        |        |        |        |        |
|          | 却 下   |        |        |        |        |        |        |        |
|          | 棄 却   |        |        |        |        |        |        |        |
|          | 一部認容  |        |        |        |        |        |        |        |
|          | 認 容   |        |        |        |        |        |        |        |

### 3 その他

#### (1) 委員報酬

委員長 日額 7,900円

委員 日額 7,000円

#### (2) 委員定数の推移

昭和26年条例第36号 9人 (土地、家屋、償却資産の各部会)

昭和29年条例第9号 9人 (土地、家屋、償却資産の各部会)

昭和30年条例第19号 15人 (第1～第5審査部会)

昭和36年条例第8号 3人

昭和38年条例第10号 法定(3人)

平成9年条例第31号 3人

平成16年条例第14号 4人 (北会津村編入に伴う措置)

平成17年条例第29号 5人 (河東町編入に伴う措置)

## Ⅷ 参 考 資 料

### 1 市税の税率等の変遷（昭和29年度～）

| 税目          |     | 年度                                                                                                                                                                                                      |                                                                                                                                                               |                                      |                                                                                                                                                                  |            |
|-------------|-----|---------------------------------------------------------------------------------------------------------------------------------------------------------------------------------------------------------|---------------------------------------------------------------------------------------------------------------------------------------------------------------|--------------------------------------|------------------------------------------------------------------------------------------------------------------------------------------------------------------|------------|
|             |     | 昭和29年度                                                                                                                                                                                                  | 昭和30年度                                                                                                                                                        | 昭和31年度                               | 昭和32年度                                                                                                                                                           | 昭和33年度     |
| 市民税<br>(個人) | 均等割 | 400円                                                                                                                                                                                                    | (新市内 200円)                                                                                                                                                    |                                      | 400円                                                                                                                                                             |            |
|             | 所得割 | 5万円以下 3.1%<br>5万円超 3.8%<br>8万円超 4.5%<br>10万円超 5.2%<br>12万円超 5.9%<br>15万円超 6.6%<br>20万円超 7.3%<br>30万円超 7.5%                                                                                              | 合併に伴う<br>経過措置有                                                                                                                                                |                                      | 3万円以下 2.31%<br>3万円超 3.15%<br>8万円超 3.88%<br>15万円超 4.72%<br>30万円超 5.46%<br>50万円超 6.30%<br>80万円超 7.03%<br>120万円超 7.87%<br>200万円超 8.61%<br>300万円超 9.45%<br>(7.5%が上限) |            |
| 市民税<br>(法人) | 均等割 | 1,800円                                                                                                                                                                                                  | (新市内1,200円)                                                                                                                                                   |                                      | 3,000円                                                                                                                                                           |            |
|             | 税割  | 7.5%                                                                                                                                                                                                    |                                                                                                                                                               | 8.1%                                 | 9.7%                                                                                                                                                             |            |
| 固定資産税       |     | 1.6%<br>免 土地1万円<br>税 家屋1万円<br>点 償却資産<br>5万円                                                                                                                                                             | 1.5%                                                                                                                                                          | 免 土地1万円<br>税 家屋1万円<br>点 償却資産<br>10万円 |                                                                                                                                                                  |            |
| 自転車荷車税      |     | ① 自転車<br>・原動機付自転車 500円<br>・競争用車 300円<br>・一般用、婦人車 200円<br>② 荷車<br>・1等（荷積牛馬車 荷台尺積18平方 尺以上） 750円<br>（同未満） 600円<br>・2等（荷積牛馬車 荷台尺積14平方 尺以上） 450円<br>（同未満） 300円<br>・3等（リヤカー等荷台 尺積12平方尺以 上） 450円<br>（同未満） 300円 | ① 自転車<br>0.050以下500円<br>0.090以下800円<br>0.090超1,000円<br>② 荷車<br>・荷車牛馬車 800円<br>・荷積車（荷台尺 積14平方尺以上） 400円<br>（同未満） 200円<br>・リヤカー（荷台尺積 12平方尺以上） 400円<br>（同未満） 200円 |                                      | ☆自転車荷車税廃 止、軽自動車税 に税目変更<br>①原動機付自転車 0.050以下500円<br>0.090以下800円<br>0.090超1,000円<br>②軽自動車 1,500円<br>③二輪の小型自動車 2,500円                                                |            |
| 市たばこ消費税     |     | 小売定価の115分の10                                                                                                                                                                                            |                                                                                                                                                               | 小売定価の9%                              |                                                                                                                                                                  | 小売定価の11%   |
| 電気ガス税       |     | 料金の10%                                                                                                                                                                                                  |                                                                                                                                                               |                                      |                                                                                                                                                                  |            |
| 鉱産税         |     | 鉱物価格の1%                                                                                                                                                                                                 |                                                                                                                                                               |                                      |                                                                                                                                                                  |            |
| 木材引取税       |     | 素材の価格の5%                                                                                                                                                                                                |                                                                                                                                                               |                                      |                                                                                                                                                                  | 33.7.1～ 3% |
| 入湯税         |     | 1人1日 20円                                                                                                                                                                                                |                                                                                                                                                               |                                      | (目的税化)                                                                                                                                                           |            |
| 犬税          |     | 1頭年額 300円                                                                                                                                                                                               |                                                                                                                                                               |                                      |                                                                                                                                                                  |            |



| 税目          |                                                          | 年度     |                                                                                                                                                             |             |                                                                                                                                                     |                                                                                                                                                                                      |
|-------------|----------------------------------------------------------|--------|-------------------------------------------------------------------------------------------------------------------------------------------------------------|-------------|-----------------------------------------------------------------------------------------------------------------------------------------------------|--------------------------------------------------------------------------------------------------------------------------------------------------------------------------------------|
|             |                                                          | 昭和34年度 | 昭和35年度                                                                                                                                                      | 昭和36年度      | 昭和37年度                                                                                                                                              | 昭和38年度                                                                                                                                                                               |
| 市民税<br>(個人) | 均等割                                                      |        |                                                                                                                                                             |             |                                                                                                                                                     |                                                                                                                                                                                      |
|             | 所得割                                                      |        |                                                                                                                                                             |             | 3万円以下 2.31%<br>3万円超 3.15%<br>8万円超 3.88%<br>15万円超 4.72%<br>30万円超 5.46%<br>50万円超 6.30%<br>80万円超 7.03%<br>120万円超 7.87%<br>200万円超 8.61%<br>300万円超 9.45% | 5万円以下 2.00%<br>5万円超 3.15%<br>8万円超 3.88%<br>15万円超 4.72%<br>30万円超 5.46%<br>50万円超 6.30%<br>80万円超 7.03%<br>120万円超 7.87%<br>200万円超 8.61%<br>300万円超 9.45%<br>600万円超 10.50%<br>1千万円超 11.55% |
| 市民税<br>(法人) | 均等割                                                      |        |                                                                                                                                                             |             |                                                                                                                                                     |                                                                                                                                                                                      |
|             | 税割                                                       |        |                                                                                                                                                             |             |                                                                                                                                                     |                                                                                                                                                                                      |
| 固定資産税       | 新築住宅に係る税額の減額措置の法定化<br>免 土地2万4千円<br>税 家屋3万円<br>点 償却資産15万円 |        | 国際観光ホテル整備法第3条の登録を受けた家屋 1.2%<br>免 土地8万円<br>税 家屋5万円<br>点 償却資産30万円                                                                                             |             |                                                                                                                                                     |                                                                                                                                                                                      |
| 軽自動車税       |                                                          |        | ①原動機付自転車<br>0.050以下500円<br>0.090以下800円<br>0.090超1,000円<br><br>②軽自動車<br>・2輪 1,500円<br>・3輪 2,000円<br>・4輪<br>乗用 3,000円<br>貨物 2,500円<br><br>③二輪の小型自動車<br>2,500円 |             |                                                                                                                                                     |                                                                                                                                                                                      |
| 市たばこ消費税     |                                                          |        |                                                                                                                                                             | 12%         | 13.4%                                                                                                                                               |                                                                                                                                                                                      |
| 電気ガス税       |                                                          |        |                                                                                                                                                             | 37.5.1~9%   | 8%                                                                                                                                                  |                                                                                                                                                                                      |
| 鉱産税         |                                                          |        |                                                                                                                                                             | 200万円以下0.7% |                                                                                                                                                     |                                                                                                                                                                                      |
| 木材引取税       | 96円/m <sup>3</sup> ~118円 m <sup>3</sup>                  |        |                                                                                                                                                             |             |                                                                                                                                                     |                                                                                                                                                                                      |
| 入湯税         |                                                          |        |                                                                                                                                                             |             |                                                                                                                                                     |                                                                                                                                                                                      |
| 犬税          | (廃止)                                                     |        |                                                                                                                                                             |             |                                                                                                                                                     |                                                                                                                                                                                      |

| 税目          |                                                              | 年度                                                                                                                                                                                    |                                                                                                                                                               |                                                                            |                                   |                                                                                                                                                                                                              |
|-------------|--------------------------------------------------------------|---------------------------------------------------------------------------------------------------------------------------------------------------------------------------------------|---------------------------------------------------------------------------------------------------------------------------------------------------------------|----------------------------------------------------------------------------|-----------------------------------|--------------------------------------------------------------------------------------------------------------------------------------------------------------------------------------------------------------|
|             |                                                              | 昭和39年度                                                                                                                                                                                | 昭和40年度                                                                                                                                                        | 昭和41年度                                                                     | 昭和42年度                            | 昭和43年度                                                                                                                                                                                                       |
| 市民税<br>(個人) | 均等割                                                          |                                                                                                                                                                                       |                                                                                                                                                               |                                                                            |                                   |                                                                                                                                                                                                              |
|             | 所得割                                                          | 8万円以下 2.00%<br>8万円超 3.15%<br>10万円超 3.50%<br>15万円超 4.50%<br>30万円超 5.46%<br>50万円超 6.30%<br>80万円超 7.03%<br>120万円超 7.87%<br>200万円超 8.61%<br>300万円超 9.45%<br>600万円超 10.50%<br>1千万円超 11.55% | 15万円以下 3.00%<br>15万円超 4.50%<br>40万円超 6.00%<br>70万円超 7.50%<br>100万円超 9.00%<br>150万円超 10.50%<br>250万円超 12.00%<br>400万円超 13.50%<br>600万円超 15.00%<br>1千万円超 16.50% |                                                                            |                                   | 15万円以下 2.80%<br>15万円超 4.20%<br>40万円超 5.60%<br>70万円超 7.00%<br>100万円超 8.40%<br>150万円超 9.80%<br>250万円超 11.20%<br>400万円超 12.60%<br>600万円超 14.00%<br>1千万円超 15.40%<br>2千万円超 16.80%<br>3千万円超 18.20%<br>5千万円超 19.60% |
| 市民税<br>(法人) | 均等割                                                          |                                                                                                                                                                                       |                                                                                                                                                               |                                                                            | 資本金1千万円超<br>6,000円<br>上記以外 3,600円 |                                                                                                                                                                                                              |
|             | 税割                                                           |                                                                                                                                                                                       | 10.1%                                                                                                                                                         | 10.7%                                                                      |                                   |                                                                                                                                                                                                              |
| 固定資産税       | 新築住宅に係る税額の減額措置の法定化<br>免 土地2万4千円<br>税 家屋3万円<br>点 償却資産<br>15万円 |                                                                                                                                                                                       |                                                                                                                                                               | 国際観光ホテル整備法<br>第3条の登録を受けた家屋<br>1.2%<br>免 土地8万円<br>税 家屋5万円<br>点 償却資産<br>30万円 |                                   |                                                                                                                                                                                                              |
| 軽自動車税       | ②軽自動車<br>・4輪<br>乗用 4,500円                                    |                                                                                                                                                                                       |                                                                                                                                                               |                                                                            |                                   |                                                                                                                                                                                                              |
| 市たばこ消費税     | 15%                                                          |                                                                                                                                                                                       |                                                                                                                                                               |                                                                            | 42.3.1~18.1%                      | (本数の1.013倍)                                                                                                                                                                                                  |
| 電気ガス税       | 料金の7%                                                        |                                                                                                                                                                                       |                                                                                                                                                               |                                                                            |                                   |                                                                                                                                                                                                              |
| 鉱産税         |                                                              |                                                                                                                                                                                       |                                                                                                                                                               |                                                                            |                                   |                                                                                                                                                                                                              |
| 木材引取税       |                                                              |                                                                                                                                                                                       |                                                                                                                                                               |                                                                            |                                   |                                                                                                                                                                                                              |
| 入湯税         |                                                              |                                                                                                                                                                                       | 1人1日40円                                                                                                                                                       |                                                                            |                                   |                                                                                                                                                                                                              |

| 税目          |     | 年度                                                                                                                                                                                                           |                                                                                                                                                                                                              |                                                                                                                                                                                                            |                                                                     |                                                                                                                                                                                                            |
|-------------|-----|--------------------------------------------------------------------------------------------------------------------------------------------------------------------------------------------------------------|--------------------------------------------------------------------------------------------------------------------------------------------------------------------------------------------------------------|------------------------------------------------------------------------------------------------------------------------------------------------------------------------------------------------------------|---------------------------------------------------------------------|------------------------------------------------------------------------------------------------------------------------------------------------------------------------------------------------------------|
|             |     | 昭和44年度                                                                                                                                                                                                       | 昭和45年度                                                                                                                                                                                                       | 昭和46年度                                                                                                                                                                                                     | 昭和47年度                                                              | 昭和48年度                                                                                                                                                                                                     |
| 市民税<br>(個人) | 均等割 |                                                                                                                                                                                                              |                                                                                                                                                                                                              |                                                                                                                                                                                                            |                                                                     | →                                                                                                                                                                                                          |
|             | 所得割 | 15万円以下 2.70%<br>15万円超 4.05%<br>40万円超 5.40%<br>70万円超 6.75%<br>100万円超 8.10%<br>150万円超 9.45%<br>250万円超 10.80%<br>400万円超 12.15%<br>600万円超 13.50%<br>1千万円超 14.85%<br>2千万円超 16.20%<br>3千万円超 17.55%<br>5千万円超 18.90% | 15万円以下 2.50%<br>15万円超 3.75%<br>40万円超 5.00%<br>70万円超 6.25%<br>100万円超 7.50%<br>150万円超 8.75%<br>250万円超 10.00%<br>400万円超 11.25%<br>600万円超 12.50%<br>1千万円超 13.75%<br>2千万円超 15.00%<br>3千万円超 16.25%<br>5千万円超 17.50% | 15万円以下 2.00%<br>15万円超 3.00%<br>40万円超 4.00%<br>70万円超 5.00%<br>100万円超 6.00%<br>150万円超 7.00%<br>250万円超 8.00%<br>400万円超 9.00%<br>600万円超 10.00%<br>1千万円超 11.00%<br>2千万円超 12.00%<br>3千万円超 13.00%<br>5千万円超 14.00% | →                                                                   | 30万円以下 2.00%<br>30万円超 3.00%<br>50万円超 4.00%<br>80万円超 5.00%<br>110万円超 6.00%<br>150万円超 7.00%<br>250万円超 8.00%<br>400万円超 9.00%<br>600万円超 10.00%<br>1千万円超 11.00%<br>2千万円超 12.00%<br>3千万円超 13.00%<br>5千万円超 14.00% |
| 市民税<br>(法人) | 均等割 |                                                                                                                                                                                                              |                                                                                                                                                                                                              |                                                                                                                                                                                                            |                                                                     | →                                                                                                                                                                                                          |
|             | 税割  |                                                                                                                                                                                                              |                                                                                                                                                                                                              |                                                                                                                                                                                                            |                                                                     | →                                                                                                                                                                                                          |
| 固定資産税       |     |                                                                                                                                                                                                              |                                                                                                                                                                                                              |                                                                                                                                                                                                            | 市街化区域農地の<br>宅地並評価導入。<br>ただし、課税標準<br>額は昭和50年度ま<br>で、昭和38年度価<br>格に据置。 | →<br>・住宅用地に対す<br>る課税標準の特例<br>措置(2分の1)制<br>定<br>免 土地15万円<br>税 家屋 8万円<br>点 償却資産<br>100万円                                                                                                                     |
| 軽自動車税       |     | ①原動機付自転車<br>0.05以下500円<br>0.09以下800円<br>0.09超1,000円<br><br>②軽自動車<br>・2輪 1,500円<br>・3輪 2,000円<br>・4輪<br>乗用 4,500円<br>貨物 2,500円<br>・雪上車 1,500円<br><br>③二輪の小型自動車<br>2,500円                                      |                                                                                                                                                                                                              |                                                                                                                                                                                                            |                                                                     | →                                                                                                                                                                                                          |
| 市たばこ消費税     |     | 18.1%                                                                                                                                                                                                        |                                                                                                                                                                                                              |                                                                                                                                                                                                            |                                                                     | →                                                                                                                                                                                                          |
| 電気ガス税       |     |                                                                                                                                                                                                              |                                                                                                                                                                                                              |                                                                                                                                                                                                            |                                                                     | → 48.10.1~6%                                                                                                                                                                                               |
| 鉱産税         |     |                                                                                                                                                                                                              |                                                                                                                                                                                                              |                                                                                                                                                                                                            |                                                                     | →                                                                                                                                                                                                          |
| 木材引取税       |     |                                                                                                                                                                                                              |                                                                                                                                                                                                              |                                                                                                                                                                                                            |                                                                     | →                                                                                                                                                                                                          |
| 特別土地保有税     |     |                                                                                                                                                                                                              |                                                                                                                                                                                                              |                                                                                                                                                                                                            |                                                                     | 48.7.1~<br>取得 3%                                                                                                                                                                                           |
| 入湯税         |     |                                                                                                                                                                                                              | →                                                                                                                                                                                                            | 1人1日40円                                                                                                                                                                                                    |                                                                     | →                                                                                                                                                                                                          |

| 税目          |       | 年度                                                                                                  |         |                                                                                                                                                                                                                                                                                                                                                                                                                                                                                                                                                                                                                                           |                                                                                                                                        |                                                                                                                                                                                                                              |
|-------------|-------|-----------------------------------------------------------------------------------------------------|---------|-------------------------------------------------------------------------------------------------------------------------------------------------------------------------------------------------------------------------------------------------------------------------------------------------------------------------------------------------------------------------------------------------------------------------------------------------------------------------------------------------------------------------------------------------------------------------------------------------------------------------------------------|----------------------------------------------------------------------------------------------------------------------------------------|------------------------------------------------------------------------------------------------------------------------------------------------------------------------------------------------------------------------------|
|             |       | 昭和49年度                                                                                              | 昭和50年度  | 昭和51年度                                                                                                                                                                                                                                                                                                                                                                                                                                                                                                                                                                                                                                    | 昭和52年度                                                                                                                                 | 昭和53年度                                                                                                                                                                                                                       |
| 市民税<br>(個人) | 均等割   |                                                                                                     | →       | 1,200円                                                                                                                                                                                                                                                                                                                                                                                                                                                                                                                                                                                                                                    |                                                                                                                                        | →                                                                                                                                                                                                                            |
|             | 所得割   |                                                                                                     |         |                                                                                                                                                                                                                                                                                                                                                                                                                                                                                                                                                                                                                                           |                                                                                                                                        | →                                                                                                                                                                                                                            |
| 市民税<br>(法人) | 均等割   |                                                                                                     | →       | <ul style="list-style-type: none"> <li>・ 資本1億超従業者100超 36,000円</li> <li>・ 資本1億超上記以外 資本1千万円超 18,000円</li> <li>・ 上記以外 9,600円</li> </ul>                                                                                                                                                                                                                                                                                                                                                                                                                                                                                                      | <ul style="list-style-type: none"> <li>・ 資本1億超従業者100超 120,000円</li> <li>・ 資本1億超上記以外 資本1千万円超 36,000円</li> <li>・ 上記以外 10,800円</li> </ul> | <ul style="list-style-type: none"> <li>・ 資本50億超従業者100超 960,000円</li> <li>・ 資本10億超従業者100超 540,000円</li> <li>・ 資本10億超従業者100以下 資本1億超従業者100超 120,000円</li> <li>・ 資本1億超従業者100以下 資本1千万円超 36,000円</li> <li>・ 上記以外10,800円</li> </ul> |
|             | 税割    | 12.5%                                                                                               |         |                                                                                                                                                                                                                                                                                                                                                                                                                                                                                                                                                                                                                                           |                                                                                                                                        | →                                                                                                                                                                                                                            |
| 固定資産税       |       | <ul style="list-style-type: none"> <li>・ 小規模住宅用地 (住宅1戸につき200㎡以下) に対する課税標準の特例措置 (4分の1) 追加</li> </ul> |         | <ul style="list-style-type: none"> <li>・ 市街化区域農地の課税標準額の昭和38年度価格据置解除</li> </ul>                                                                                                                                                                                                                                                                                                                                                                                                                                                                                                                                                            |                                                                                                                                        | →                                                                                                                                                                                                                            |
| 軽自動車税       |       |                                                                                                     | →       | <ul style="list-style-type: none"> <li>① 原動機付自転車 <ul style="list-style-type: none"> <li>0.050以下 650円</li> <li>0.090以下1,000円</li> <li>0.090超 1,300円</li> </ul> </li> <li>② 軽自動車 <ul style="list-style-type: none"> <li>・ 2輪 2,000円</li> <li>・ 3輪 2,600円</li> <li>・ 4輪乗用 <ul style="list-style-type: none"> <li>営業用 5,200円</li> <li>自家用 5,900円</li> </ul> </li> <li>・ 4輪貨物 <ul style="list-style-type: none"> <li>営業用 2,900円</li> <li>自家用 3,300円</li> </ul> </li> <li>・ 雪上車 2,000円</li> <li>・ 小型特殊自動車 <ul style="list-style-type: none"> <li>農耕作業用 1,300円</li> <li>その他 3,900円</li> </ul> </li> </ul> </li> <li>③ 二輪の小型自動車 3,300円</li> </ul> |                                                                                                                                        | →                                                                                                                                                                                                                            |
| 市たばこ消費税     |       |                                                                                                     |         |                                                                                                                                                                                                                                                                                                                                                                                                                                                                                                                                                                                                                                           |                                                                                                                                        | →                                                                                                                                                                                                                            |
| 電気税         | 料金の6% | 50.1~5%                                                                                             |         |                                                                                                                                                                                                                                                                                                                                                                                                                                                                                                                                                                                                                                           |                                                                                                                                        | →                                                                                                                                                                                                                            |
| ガス税         | 料金の5% | 50.1~4%                                                                                             | 料金の4%   | 50.6~3%                                                                                                                                                                                                                                                                                                                                                                                                                                                                                                                                                                                                                                   | 料金の3%                                                                                                                                  | 52.1~2%                                                                                                                                                                                                                      |
| 鉱産税         |       |                                                                                                     |         |                                                                                                                                                                                                                                                                                                                                                                                                                                                                                                                                                                                                                                           |                                                                                                                                        | →                                                                                                                                                                                                                            |
| 木材引取税       |       |                                                                                                     | →       | 素材の価格の2%                                                                                                                                                                                                                                                                                                                                                                                                                                                                                                                                                                                                                                  |                                                                                                                                        | →                                                                                                                                                                                                                            |
| 特別土地保有税     | 保有    | 1.4%                                                                                                |         |                                                                                                                                                                                                                                                                                                                                                                                                                                                                                                                                                                                                                                           |                                                                                                                                        | →                                                                                                                                                                                                                            |
| 入湯税         |       | →                                                                                                   | 50.5.1~ | 100円                                                                                                                                                                                                                                                                                                                                                                                                                                                                                                                                                                                                                                      |                                                                                                                                        | →                                                                                                                                                                                                                            |
|             |       |                                                                                                     |         | →                                                                                                                                                                                                                                                                                                                                                                                                                                                                                                                                                                                                                                         | 53.1.1~                                                                                                                                | 150円                                                                                                                                                                                                                         |
|             |       |                                                                                                     |         |                                                                                                                                                                                                                                                                                                                                                                                                                                                                                                                                                                                                                                           |                                                                                                                                        | →                                                                                                                                                                                                                            |

| 税目          |     | 年度                                                                                                                                                                                                                                                                 |                                                                                                                                                                               |            |        |                            |
|-------------|-----|--------------------------------------------------------------------------------------------------------------------------------------------------------------------------------------------------------------------------------------------------------------------|-------------------------------------------------------------------------------------------------------------------------------------------------------------------------------|------------|--------|----------------------------|
|             |     | 昭和54年度                                                                                                                                                                                                                                                             | 昭和55年度                                                                                                                                                                        | 昭和56年度     | 昭和57年度 | 昭和58年度                     |
| 市民税<br>(個人) | 均等割 | →                                                                                                                                                                                                                                                                  | 1,500円                                                                                                                                                                        |            |        | →                          |
|             | 所得割 | →                                                                                                                                                                                                                                                                  | 30万円以下 2%<br>30万円超 3%<br>45万円超 4%<br>70万円超 5%<br>100万円超 6%<br>130万円超 7%<br>230万円超 8%<br>370万円超 9%<br>570万円超 10%<br>950万円超 11%<br>1,900万円超 12%<br>2,900万円超 13%<br>4,900万円超 14% |            |        | →                          |
| 市民税<br>(法人) | 均等割 |                                                                                                                                                                                                                                                                    |                                                                                                                                                                               |            | →      |                            |
|             | 税割  |                                                                                                                                                                                                                                                                    | →                                                                                                                                                                             | 56.8～12.7% |        | →                          |
| 固定資産税       |     |                                                                                                                                                                                                                                                                    |                                                                                                                                                                               |            |        | →                          |
| 軽自動車税       |     | ①原動機付自転車<br>0.05ℓ以下 700円<br>0.09ℓ以下1,100円<br>0.09ℓ超 1,450円<br>②軽自動車<br>・ 2輪 2,200円<br>・ 3輪 2,850円<br>・ 4輪乗用<br>営業用 5,200円<br>自家用 6,500円<br>・ 4輪貨物<br>営業用 2,900円<br>自家用 3,650円<br>・ 雪上車 2,200円<br>・ 小型特殊自動車<br>農耕作業用1,450円<br>その他 4,300円<br>③二輪の小型自<br>動車<br>3,650円 |                                                                                                                                                                               | ☆月割課税廃止    |        | →<br>(電気を動力源とするものに対する特例措置) |
| 市たばこ消費税     |     | →                                                                                                                                                                                                                                                                  | 5月から3月までは1.04倍                                                                                                                                                                | 18.1%      | →      | 政令による特例                    |
| 電気税         |     |                                                                                                                                                                                                                                                                    |                                                                                                                                                                               |            |        | →                          |
| ガス税         |     |                                                                                                                                                                                                                                                                    |                                                                                                                                                                               |            |        | →                          |
| 鉱産税         |     |                                                                                                                                                                                                                                                                    |                                                                                                                                                                               |            |        | →                          |
| 木材引取税       |     |                                                                                                                                                                                                                                                                    |                                                                                                                                                                               |            |        | →                          |
| 特別土地保有税     |     |                                                                                                                                                                                                                                                                    |                                                                                                                                                                               |            |        | →                          |
| 入湯税         |     |                                                                                                                                                                                                                                                                    |                                                                                                                                                                               |            |        | →                          |

| 税目          |     | 年度                                                                                                                                                                                                                                                           |                                                                                                                                                                                |                              |        |                                                                                             |
|-------------|-----|--------------------------------------------------------------------------------------------------------------------------------------------------------------------------------------------------------------------------------------------------------------|--------------------------------------------------------------------------------------------------------------------------------------------------------------------------------|------------------------------|--------|---------------------------------------------------------------------------------------------|
|             |     | 昭和59年度                                                                                                                                                                                                                                                       | 昭和60年度                                                                                                                                                                         | 昭和61年度                       | 昭和62年度 | 昭和63年度                                                                                      |
| 市民税<br>(個人) | 均等割 | →                                                                                                                                                                                                                                                            | 2,000円                                                                                                                                                                         | →                            | →      | →                                                                                           |
|             | 所得割 | →                                                                                                                                                                                                                                                            | 20万円以下 2.5%<br>20万円超 3%<br>45万円超 4%<br>70万円超 5%<br>95万円超 6%<br>120万円超 7%<br>220万円超 8%<br>370万円超 9%<br>570万円超 10%<br>950万円超 11%<br>1,900万円超 12%<br>2,900万円超 13%<br>4,900万円超 14% | →                            | →      | 60万円以下 3%<br>60万円超 5%<br>130万円超 7%<br>260万円超 8%<br>460万円超 10%<br>950万円超 11%<br>1,900万円超 12% |
| 市民税<br>(法人) | 均等割 | ・資本50億超従業者50超<br>3,000,000円                                                                                                                                                                                                                                  | 70万円超 5%<br>95万円超 6%                                                                                                                                                           |                              |        |                                                                                             |
|             |     | ・資本10億超従業者50超<br>1,750,000円                                                                                                                                                                                                                                  | 120万円超 7%<br>220万円超 8%                                                                                                                                                         |                              |        |                                                                                             |
|             | 税割  | ・資本10億超従業者50以下<br>資本1億超従業者50超<br>400,000円<br>・資本1億超従業者50以下<br>資本1千万円超従業者50超<br>150,000円<br>・資本1千万円超従業者50以下<br>資本1千万円以下従業者50超<br>120,000円<br>・上記以外40,000円                                                                                                     | 370万円超 9%<br>570万円超 10%<br>950万円超 11%<br>1,900万円超 12%<br>2,900万円超 13%<br>4,900万円超 14%                                                                                          |                              |        |                                                                                             |
| 固定資産税       |     | →                                                                                                                                                                                                                                                            |                                                                                                                                                                                |                              |        | →                                                                                           |
| 軽自動車税       |     | ① 原動機付自転車<br>0.05ℓ以下1,000円<br>0.09ℓ以下1,200円<br>0.09ℓ超 1,600円<br>②軽自動車<br>・2輪 2,400円<br>・3輪 3,100円<br>・4輪乗用<br>営業用 5,500円<br>自家用 7,200円<br>・4輪貨物<br>営業用 3,000円<br>自家用 4,000円<br>・雪上車 2,400円<br>・小型特殊自動車<br>農耕作業用1,600円<br>その他 4,700円<br>③ 二輪の小型自<br>動車 4,000円 | ミニカーの新設<br>2,500円                                                                                                                                                              |                              |        | →                                                                                           |
| 市たばこ消費税     |     | →                                                                                                                                                                                                                                                            | 従価制 14.3%<br>従量制350本/千本                                                                                                                                                        | 61.5月～62.3月に限り<br>従量制640本/千本 | →      | →                                                                                           |
| 電気税         |     | →                                                                                                                                                                                                                                                            |                                                                                                                                                                                |                              |        | →                                                                                           |
| ガス税         |     | →                                                                                                                                                                                                                                                            |                                                                                                                                                                                |                              |        | →                                                                                           |
| 鉱産税         |     | →                                                                                                                                                                                                                                                            |                                                                                                                                                                                |                              |        | →                                                                                           |
| 木材引取税       |     | →                                                                                                                                                                                                                                                            |                                                                                                                                                                                |                              |        | →                                                                                           |
| 特別土地保有税     |     | →                                                                                                                                                                                                                                                            |                                                                                                                                                                                |                              |        | →                                                                                           |
| 入湯税         |     | →                                                                                                                                                                                                                                                            |                                                                                                                                                                                |                              |        | →                                                                                           |

| 税目          |     | 年度                                         |       |                                                  |       |       |
|-------------|-----|--------------------------------------------|-------|--------------------------------------------------|-------|-------|
|             |     | 平成元年度                                      | 平成2年度 | 平成3年度                                            | 平成4年度 | 平成5年度 |
| 市民税<br>(個人) | 均等割 |                                            |       |                                                  |       | →     |
|             | 所得割 | 120万円以下 3%<br>120万円超 8%<br>500万円超 11%      | →     | 160万円以下 3%<br>160万円超 8%<br>550万円超 11%            |       | →     |
| 市民税<br>(法人) | 均等割 |                                            |       |                                                  |       | →     |
|             | 税割  |                                            |       |                                                  |       | →     |
| 固定資産税       |     |                                            |       | 免<br>税<br>点<br>土地30万円<br>家屋20万円<br>償却資産<br>150万円 |       | →     |
| 軽自動車税       |     |                                            |       |                                                  |       | →     |
| 市たばこ税       |     | 市たばこ税に変更<br>旧3級品 948円/千本<br>上記以外品1,997円/千本 |       |                                                  |       | →     |
| 電気税         |     | (廃止)                                       | —     | —                                                | —     | —     |
| ガス税         |     | (廃止)                                       | —     | —                                                | —     | —     |
| 鉱産税         |     |                                            |       |                                                  |       | →     |
| 木材引取税       |     | (廃止)                                       | —     | —                                                | —     | —     |
| 特別土地保有税     |     |                                            | →     | 遊休土地に対して課する<br>特別土地保有税の創設                        |       | →     |
| 入湯税         |     |                                            |       |                                                  |       | →     |

| 税目          |     | 年度                                                                                                                                                                                                                                                                                                                                 |                       | 平成6年度                                 | 平成7年度                       | 平成8年度     | 平成9年度                                                           | 平成10年度                         |
|-------------|-----|------------------------------------------------------------------------------------------------------------------------------------------------------------------------------------------------------------------------------------------------------------------------------------------------------------------------------------|-----------------------|---------------------------------------|-----------------------------|-----------|-----------------------------------------------------------------|--------------------------------|
|             |     | 平成6年度                                                                                                                                                                                                                                                                                                                              | 平成7年度                 |                                       |                             |           |                                                                 |                                |
| 市民税<br>(個人) | 均等割 |                                                                                                                                                                                                                                                                                                                                    |                       |                                       |                             | 2,500円    |                                                                 |                                |
|             | 所得割 | 20%・県民税と合算で20万円限度の特別減税                                                                                                                                                                                                                                                                                                             | 15%・県民税と合算で2万円限度の特別減税 |                                       | 15%・県民税と合算で2万円限度の特別減税       | (特別減税の廃止) | 本人 17,000円<br>扶養親族等8,500円の特別減税                                  |                                |
|             |     |                                                                                                                                                                                                                                                                                                                                    |                       | 200万円以下 3%<br>200万円超 8%<br>700万円超 11% |                             |           | 200万円以下 3%<br>200万円超 8%<br>700万円超 12%                           |                                |
| 市民税<br>(法人) | 均等割 | 資本金 従業員数<br>50億超 50人超<br>(1号法人) 3,000,000円<br>10億超50億以下 50人超<br>(2号法人) 1,750,000円<br>10億超 50人以下<br>(3号法人) 410,000円<br>1億超10億以下 50人超<br>(4号法人) 400,000円<br>1億超10億以下 50人以下<br>(5号法人) 160,000円<br>1千万超1億円以下 50人超<br>(6号法人) 150,000円<br>1千万超1億円以下 50人以下<br>(7号法人) 130,000円<br>1千万円以下 50人超<br>(8号法人) 120,000円<br>上記以外<br>(9号法人) 50,000円 |                       |                                       |                             |           |                                                                 |                                |
|             | 税割  |                                                                                                                                                                                                                                                                                                                                    |                       |                                       |                             |           |                                                                 |                                |
| 固定資産税       |     |                                                                                                                                                                                                                                                                                                                                    |                       |                                       |                             |           |                                                                 |                                |
|             |     | ・土地の「7割評価」導入<br>・住宅用地の課税標準の特例措置の拡充<br>一般住宅用地<br>(3分の1)<br>小規模住宅用地<br>(6分の1)                                                                                                                                                                                                                                                        |                       |                                       |                             |           | ・商業地等(住宅用地以外の宅地及び市街化区域農地以外の宅地比準土地をいう。以下同じ)の課税標準額の限度額が評価額の80%となる | ・土地の価格据置年度における下落修正措置制度(ミニ評価)導入 |
| 軽自動車税       |     |                                                                                                                                                                                                                                                                                                                                    |                       |                                       | (電気を動力源とするものに対する税率の特例措置の廃止) |           |                                                                 |                                |
| 市たばこ税       |     |                                                                                                                                                                                                                                                                                                                                    |                       |                                       |                             |           | 旧3級品1,155円/千本<br>上記以外品2,434円/千本                                 |                                |
| 鉱産税         |     |                                                                                                                                                                                                                                                                                                                                    |                       |                                       |                             |           |                                                                 |                                |
| 特別土地保有税     |     |                                                                                                                                                                                                                                                                                                                                    |                       |                                       |                             |           |                                                                 |                                |
| 入湯税         |     |                                                                                                                                                                                                                                                                                                                                    |                       |                                       |                             |           |                                                                 |                                |



| 税目          |     | 年度                                                                           | 平成11年度                                                                 | 平成12年度 | 平成13年度                             | 平成14年度                                 | 平成15年度                                         |
|-------------|-----|------------------------------------------------------------------------------|------------------------------------------------------------------------|--------|------------------------------------|----------------------------------------|------------------------------------------------|
|             |     |                                                                              |                                                                        |        |                                    |                                        |                                                |
| 市民税<br>(個人) | 均等割 |                                                                              |                                                                        |        |                                    |                                        | →                                              |
|             | 所得割 | 15%・県民税と合算<br>で4万円限度の定率<br>税額控除<br><br>200万円以下 3%<br>200万円超 8%<br>700万円超 10% |                                                                        |        |                                    |                                        | →                                              |
| 市民税<br>(法人) | 均等割 |                                                                              |                                                                        |        |                                    |                                        | →                                              |
|             | 税割  |                                                                              |                                                                        |        |                                    |                                        | →                                              |
| 固定資産税       |     |                                                                              | ・「農業用施設の用に<br>供する宅地等の評価」<br>基準追加<br>・商業地等の課税標準<br>額の限度額が評価額の<br>75%となる |        | ・商業地等の課税標準<br>額の限度額が評価額の<br>70%となる | ・市街化区域農地の課<br>税標準額の限度額が評<br>価額の3分の1となる | →                                              |
| 軽自動車税       |     |                                                                              |                                                                        |        |                                    |                                        | →                                              |
| 市たばこ税       |     | 11.5月～<br>旧3級品1,266円/千本<br>上記以外品2,668円/千本                                    |                                                                        |        |                                    |                                        | →<br>15.7月～<br>旧3級品1,412円/千本<br>上記以外品2,977円/千本 |
| 鉱産税         |     |                                                                              |                                                                        |        |                                    |                                        | →                                              |
| 特別土地保有税     |     |                                                                              |                                                                        |        |                                    |                                        | →<br>新規課税の停止                                   |
| 入湯税         |     |                                                                              |                                                                        |        |                                    |                                        | →                                              |

| 税目          |     | 年度                                  |                                    |                                           |                      |                                                                                                                                                                                                                                                                                                                                                          |
|-------------|-----|-------------------------------------|------------------------------------|-------------------------------------------|----------------------|----------------------------------------------------------------------------------------------------------------------------------------------------------------------------------------------------------------------------------------------------------------------------------------------------------------------------------------------------------|
|             |     | 平成16年度                              | 平成17年度                             | 平成18年度                                    | 平成19年度               | 平成20年度                                                                                                                                                                                                                                                                                                                                                   |
| 市民税<br>(個人) | 均等割 | 3,000円                              | 生計同一妻の均等割非課税措置の段階的廃止<br>1,500円     |                                           |                      |                                                                                                                                                                                                                                                                                                                                                          |
|             | 所得割 |                                     |                                    | 7.5%・県民税と合算で2万円限度の定率税額控除                  | 一律 税率6%<br>定率税額控除の廃止 |                                                                                                                                                                                                                                                                                                                                                          |
| 市民税<br>(法人) | 均等割 |                                     |                                    |                                           |                      | 20.4.1以後開始する事業年度より<br>資本金 従業者数<br>50億超 50人超<br>(9号法人) 3,000,000円<br>10億超50億以下 50人超<br>(8号法人) 1,750,000円<br>10億超 50人以下<br>(7号法人) 410,000円<br>1億超10億以下 50人超<br>(6号法人) 400,000円<br>1億超10億以下 50人以下<br>(5号法人) 160,000円<br>1千万超1億円以下 50人超<br>(4号法人) 150,000円<br>1千万超1億円以下 50人以下<br>(3号法人) 130,000円<br>1千万円以下 50人超<br>(2号法人) 120,000円<br>上記以外<br>(1号法人) 50,000円 |
|             | 税割  | 北会津村編入に伴う同区域内の法人に対する不均一課税<br>12.3%  | 河東町編入に伴う同区域内の法人に対する不均一課税<br>12.3%  |                                           |                      |                                                                                                                                                                                                                                                                                                                                                          |
| 固定資産税       |     | 北会津村編入に伴う同区域内の固定資産に対する不均一課税<br>1.4% | 河東町編入に伴う同区域内の固定資産に対する不均一課税<br>1.4% |                                           |                      | ・土地に係る負担調整措置の改正                                                                                                                                                                                                                                                                                                                                          |
| 軽自動車税       |     |                                     |                                    |                                           |                      |                                                                                                                                                                                                                                                                                                                                                          |
| 市たばこ税       |     |                                     |                                    | 18.7月～<br>旧3級品1,564円/千本<br>上記以外品3,298円/千本 |                      |                                                                                                                                                                                                                                                                                                                                                          |
| 釩産税         |     |                                     |                                    |                                           |                      |                                                                                                                                                                                                                                                                                                                                                          |
| 特別土地保有税     |     |                                     |                                    |                                           |                      |                                                                                                                                                                                                                                                                                                                                                          |
| 入湯税         |     |                                     |                                    |                                           |                      |                                                                                                                                                                                                                                                                                                                                                          |

| 税目          |     | 年度     |                                                     |                                                    |                                                      |                                             |
|-------------|-----|--------|-----------------------------------------------------|----------------------------------------------------|------------------------------------------------------|---------------------------------------------|
|             |     | 平成21年度 | 平成22年度                                              | 平成23年度                                             | 平成24年度                                               | 平成25年度                                      |
| 市民税<br>(個人) | 均等割 |        |                                                     |                                                    |                                                      | →                                           |
|             | 所得割 |        |                                                     |                                                    |                                                      | →                                           |
| 市民税<br>(法人) | 均等割 |        |                                                     |                                                    |                                                      | →                                           |
|             | 税割  |        | ↓<br>北会津村編入に伴う同区域内の法人に対する不均一課税措置の解除 (11月1日～12.7% へ) | ↓<br>河東町編入に伴う同区域内の法人に対する不均一課税措置の解除 (11月1日～12.7% へ) |                                                      | →                                           |
| 固定資産税       |     |        | ↓<br>北会津村編入に伴う同区域内の固定資産に対する不均一課税措置の解除 1.5% へ        | ↓<br>河東町編入に伴う同区域内の固定資産に対する不均一課税措置の解除 1.5% へ        | ↓<br>住宅用地に関する措置特例の廃止 (負担水準90%以上の住宅用地については、平成26年度に廃止) | →                                           |
| 軽自動車税       |     |        |                                                     |                                                    |                                                      | →                                           |
| 市たばこ税       |     | →      | 22.10月～<br>旧3級品2, 190円/千本<br>上記以外品4, 618円/千本        | →                                                  | →                                                    | 25.4月～<br>旧3級品2, 495円/千本<br>上記以外品5, 262円/千本 |
| 鉱産税         |     |        |                                                     |                                                    |                                                      | →                                           |
| 特別土地保有税     |     |        |                                                     |                                                    |                                                      | →                                           |
| 入湯税         |     |        |                                                     |                                                    |                                                      | →                                           |

| 税目          |     | 年度                           |                                                                                                                    | 平成26年度                                                                                                                                                                                                                                                                                                                                                                                                                                                                                                                      | 平成27年度                                     | 平成28年度                                                                                 | 平成29年度 | 平成30年度 |
|-------------|-----|------------------------------|--------------------------------------------------------------------------------------------------------------------|-----------------------------------------------------------------------------------------------------------------------------------------------------------------------------------------------------------------------------------------------------------------------------------------------------------------------------------------------------------------------------------------------------------------------------------------------------------------------------------------------------------------------------|--------------------------------------------|----------------------------------------------------------------------------------------|--------|--------|
|             |     | 平成26年度                       | 平成27年度                                                                                                             |                                                                                                                                                                                                                                                                                                                                                                                                                                                                                                                             |                                            |                                                                                        |        |        |
| 市民税<br>(個人) | 均等割 | 3,500円                       |                                                                                                                    |                                                                                                                                                                                                                                                                                                                                                                                                                                                                                                                             |                                            |                                                                                        |        |        |
|             | 所得割 |                              |                                                                                                                    |                                                                                                                                                                                                                                                                                                                                                                                                                                                                                                                             |                                            |                                                                                        |        |        |
| 市民税<br>(法人) | 均等割 |                              |                                                                                                                    |                                                                                                                                                                                                                                                                                                                                                                                                                                                                                                                             |                                            | ※H27.4.1以降に開始の事業年度より法人均等割の資本金等の額：「法人税法上の資本金等の額＋無償増資等の額－無償減資等の額」と「資本金＋資本準備金」のいずれか大きい方の額 |        |        |
|             | 税割  | 26.10.1以後開始する事業年度より<br>10.1% |                                                                                                                    |                                                                                                                                                                                                                                                                                                                                                                                                                                                                                                                             |                                            |                                                                                        |        |        |
| 固定資産税       |     |                              |                                                                                                                    |                                                                                                                                                                                                                                                                                                                                                                                                                                                                                                                             |                                            |                                                                                        |        |        |
| 軽自動車税       |     |                              | 平成27年4月1日以降に新規登録車<br>軽自動車<br>・三輪 3,900円<br>・四輪乗用<br>富家用 6,900円<br>自家用 10,800円<br>・四輪貨物<br>富家用 3,800円<br>自家用 5,000円 | 原動機付自転車<br>・50cc以下 2,000円<br>・50cc超90cc以下 2,000円<br>・90cc超125cc以下 2,400円<br>・ミニカー 3,700円<br>二輪小型自動車 6,000円<br>小型特殊自動車<br>・農耕作業用 2,400円<br>・その他 5,900円<br>雪上車 3,600円<br>軽自動車<br>・二輪 3,600円<br>・三輪<br>富課 4,600円 軽課75%1,000円<br>軽課50%2,000円 軽課25%3,000円<br>・四輪乗用<br>(富家用)<br>富課 8,200円 軽課75%1,800円<br>軽課50%3,500円 軽課25%5,200円<br>(自家用)<br>富課 12,900円 軽課75%2,700円<br>軽課50%5,400円 軽課25%8,100円<br>・四輪貨物<br>(富家用)<br>富課 4,500円 軽課75%1,000円<br>軽課50%1,900円 軽課25%2,900円<br>(自家用)<br>富課 6,000円 軽課75%1,300円<br>軽課50%2,500円 軽課25%3,800円 |                                            |                                                                                        |        |        |
| 市たばこ税       |     |                              |                                                                                                                    | 28.4月～<br>旧3級品 2,925円/千本<br>上記以外品5,262円/千本                                                                                                                                                                                                                                                                                                                                                                                                                                                                                  | 29.4月～<br>旧3級品 3,355円/千本<br>上記以外品5,262円/千本 | 30.4月～<br>旧3級品 4,000円/千本<br>30.10月～<br>上記以外品5,692円/千本                                  |        |        |
| 鉱産税         |     |                              |                                                                                                                    |                                                                                                                                                                                                                                                                                                                                                                                                                                                                                                                             |                                            |                                                                                        |        |        |
| 特別土地保有税     |     |                              |                                                                                                                    |                                                                                                                                                                                                                                                                                                                                                                                                                                                                                                                             |                                            |                                                                                        |        |        |
| 入湯税         |     |                              |                                                                                                                    |                                                                                                                                                                                                                                                                                                                                                                                                                                                                                                                             |                                            |                                                                                        |        |        |

| 年度          |     | 平成31年度<br>(令和元年度)                                                                                                                                                                                                                                                                                                                                                                                                                                                                                                                                              |
|-------------|-----|----------------------------------------------------------------------------------------------------------------------------------------------------------------------------------------------------------------------------------------------------------------------------------------------------------------------------------------------------------------------------------------------------------------------------------------------------------------------------------------------------------------------------------------------------------------|
| 税目          |     |                                                                                                                                                                                                                                                                                                                                                                                                                                                                                                                                                                |
| 市民税<br>(個人) | 均等割 | →                                                                                                                                                                                                                                                                                                                                                                                                                                                                                                                                                              |
|             | 所得割 | →                                                                                                                                                                                                                                                                                                                                                                                                                                                                                                                                                              |
| 市民税<br>(法人) | 均等割 | →                                                                                                                                                                                                                                                                                                                                                                                                                                                                                                                                                              |
|             | 税割  | 元. 10. 1以後開始する<br>事業年度より<br>6. 4%                                                                                                                                                                                                                                                                                                                                                                                                                                                                                                                              |
| 固定資産税       |     | →                                                                                                                                                                                                                                                                                                                                                                                                                                                                                                                                                              |
| 軽自動車税       |     | 軽自動車税が種別割へ名称変更<br>(元. 10. 1～)<br>環境性能割の創設 (元. 10. 1～)<br>自家用乗用車<br>・電気自動車等 非課税<br>・平成32年度燃費基準+10%達成 非課税<br>・平成32年度燃費基準 1%<br>・平成27年度燃費基準+10%達成 2%<br>・上記以外 2%<br>営業用乗用車<br>・電気自動車等 非課税<br>・平成32年度燃費基準+10%達成 非課税<br>・平成32年度燃費基準 0. 5%<br>・平成27年度燃費基準+10%達成 1%<br>・上記以外 2%<br>自家用貨物車<br>・電気自動車等 非課税<br>・平成27年度燃費基準+20%達成 非課税<br>・平成27年度燃費基準+15%達成 1%<br>・平成27年度燃費基準+10%達成 2%<br>・上記以外 2%<br>営業用貨物車<br>・電気自動車等 非課税<br>・平成27年度燃費基準+20%達成 非課税<br>・平成27年度燃費基準+15%達成 0. 5%<br>・平成27年度燃費基準+10%達成 1%<br>・上記以外 2%<br>令和元年10月1日から令和2年9月30日までの間に自家用乗用車を取得する場合、<br>税率1%分が軽減 |
| 市たばこ税       |     | 元. 10月～<br>旧3級品 5, 692円/千本<br>上記以外品5, 692円/千本                                                                                                                                                                                                                                                                                                                                                                                                                                                                                                                  |
| 鉱産税         |     | →                                                                                                                                                                                                                                                                                                                                                                                                                                                                                                                                                              |
| 特別土地保有税     |     | →                                                                                                                                                                                                                                                                                                                                                                                                                                                                                                                                                              |
| 入湯税         |     | →                                                                                                                                                                                                                                                                                                                                                                                                                                                                                                                                                              |

## 2 市税の徴収額等の推移

|                 | 昭和25年度  | 昭和26年度  | 昭和27年度  | 昭和28年度  |         | 昭和29年度  | 昭和30年度  | 昭和31年度  |
|-----------------|---------|---------|---------|---------|---------|---------|---------|---------|
| 一般会計歳入額<br>(千円) | 165,077 | 199,547 | 270,066 | 323,220 | 一般会計歳入額 | 406,579 | 509,818 | 513,935 |

|             |        |        |         |         |         |         |         |         |         |
|-------------|--------|--------|---------|---------|---------|---------|---------|---------|---------|
| 調定額<br>(千円) | 市民税    | 34,342 | 42,206  | 56,610  | 78,419  | 市民税     | 82,466  | 99,601  | 103,103 |
|             | 固定資産税  | 26,556 | 42,351  | 41,966  | 49,130  | 固定資産税   | 71,438  | 102,230 | 113,164 |
|             | 自転車税   | 1,333  | 1,618   | 1,917   | 2,189   | 自転車荷車税  | 3,924   | 5,926   | 6,272   |
|             | 荷車税    | 376    | 484     | 487     | 472     | 市たばこ消費税 | 19,043  | 23,374  | 24,921  |
|             | 電気ガス税  | 3,614  | 5,119   | 6,388   | 7,459   | 電気ガス税   | 10,146  | 13,894  | 15,159  |
|             | 広告税    | 182    | 211     | 75      | (廃止)    | 鉦産税     | 359     | 665     | 813     |
|             | 木材引取税  | 0      | 0       | 0       | 0       | 木材引取税   | 126     | 638     | 340     |
|             | 接客人税   | 154    | 204     | 41      | (廃止)    | 接客人税    |         |         |         |
|             | 屠畜税    | 336    | (廃止)    |         |         | 入湯税     | 523     | 1,294   | 2,152   |
|             | 犬税     | 72     | 146     | 199     | 225     | 犬税      | 396     | 548     | 511     |
|             | 旧法による税 | 3,358  | 1,638   | 103     | 18      | 旧法による税  | 132     | 13      | 10      |
|             | 現年度分計  | 70,323 | 93,977  | 107,786 | 137,912 | 現年度分計   | 188,553 | 248,183 | 266,445 |
|             | 滞納繰越分  | 8,606  | 14,417  | 24,638  | 24,152  | 滞納繰越分   | 41,287  | 41,313  | 43,197  |
|             | 市税計    | 78,929 | 108,394 | 132,424 | 162,064 | 市税計     | 229,840 | 289,496 | 309,642 |

|            |        |        |         |         |        |         |         |         |
|------------|--------|--------|---------|---------|--------|---------|---------|---------|
| 市税収入済額(千円) | 60,944 | 85,702 | 108,126 | 136,147 | 市税収入済額 | 184,515 | 241,511 | 269,955 |
| 徴収率        | 77.2%  | 79.1%  | 81.7%   | 84.0%   | 徴収率    | 80.3%   | 83.4%   | 87.2%   |
| 収入割合       | 36.9%  | 42.9%  | 40.0%   | 42.1%   | 収入割合   | 45.4%   | 47.4%   | 52.5%   |

|                 | 昭和32年度  |         | 昭和33年度  | 昭和34年度  | 昭和35年度  | 昭和36年度  | 昭和37年度    | 昭和38年度    |
|-----------------|---------|---------|---------|---------|---------|---------|-----------|-----------|
| 一般会計歳入額<br>(千円) | 559,678 | 一般会計歳入額 | 562,142 | 673,430 | 740,629 | 921,154 | 1,100,203 | 1,177,637 |

|             |         |         |         |         |         |         |         |         |         |
|-------------|---------|---------|---------|---------|---------|---------|---------|---------|---------|
| 調定額<br>(千円) | 市民税     | 93,625  | 市民税     | 97,302  | 109,037 | 141,828 | 172,584 | 218,349 | 257,008 |
|             | 固定資産税   | 125,015 | 固定資産税   | 134,013 | 137,679 | 146,329 | 173,605 | 191,314 | 201,466 |
|             | 自転車荷車税  | 6,750   | 軽自動車税   | 1,984   | 2,500   | 3,321   | 4,945   | 6,690   | 8,297   |
|             | 市たばこ消費税 | 25,865  | 市たばこ消費税 | 33,308  | 35,086  | 39,164  | 39,965  | 52,802  | 63,639  |
|             | 電気ガス税   | 18,128  | 電気ガス税   | 20,688  | 23,760  | 28,901  | 32,166  | 38,874  | 43,981  |
|             | 鉦産税     | 1,035   | 鉦産税     | 1,090   | 1,293   | 1,559   | 1,443   | 1,683   | 1,601   |
|             | 木材引取税   | 500     | 木材引取税   | 413     | 423     | 348     | 758     | 410     | 550     |
|             | 入湯税     | 2,636   | 入湯税     | 2,991   | 3,397   | 4,102   | 5,469   | 6,494   | 6,332   |
|             | 犬税      | 538     | 犬税      | 524     | (廃止)    |         |         |         |         |
|             | 旧法による税  | 0       | 旧法による税  | 0       | 0       | 0       | 0       |         |         |
|             | 現年度分計   | 274,092 | 現年度分計   | 292,313 | 313,175 | 365,552 | 430,935 | 516,616 | 582,874 |
|             | 滞納繰越分   | 34,686  | 滞納繰越分   | 31,082  | 31,600  | 28,728  | 29,544  | 28,224  | 25,466  |
|             | 市税計     | 308,778 | 市税計     | 323,395 | 344,775 | 394,280 | 460,479 | 544,840 | 608,340 |

|            |         |        |         |         |         |         |         |         |
|------------|---------|--------|---------|---------|---------|---------|---------|---------|
| 市税収入済額(千円) | 275,171 | 市税収入済額 | 288,734 | 313,348 | 363,035 | 431,051 | 518,120 | 582,841 |
| 徴収率        | 89.1%   | 徴収率    | 89.3%   | 90.9%   | 92.1%   | 93.6%   | 95.1%   | 95.8%   |
| 収入割合       | 49.2%   | 収入割合   | 51.4%   | 46.5%   | 49.0%   | 46.8%   | 47.1%   | 49.5%   |

|             | 昭和39年度    | 昭和40年度    | 昭和41年度    | 昭和42年度    | 昭和43年度    | 昭和44年度    | 昭和45年度    |
|-------------|-----------|-----------|-----------|-----------|-----------|-----------|-----------|
| 一般会計歳入額(千円) | 1,327,918 | 1,507,975 | 1,827,598 | 1,964,116 | 2,173,764 | 2,173,764 | 3,138,070 |

|         |         |         |         |         |           |           |           |           |
|---------|---------|---------|---------|---------|-----------|-----------|-----------|-----------|
| 調定額(千円) | 市民税     | 262,465 | 295,278 | 339,779 | 418,618   | 456,824   | 495,211   | 593,126   |
|         | 個人      | 204,600 | 235,022 | 263,875 | 326,383   | 331,444   | 336,346   | 380,658   |
|         | 法人      | 57,865  | 60,256  | 75,904  | 92,235    | 125,380   | 158,865   | 212,468   |
|         | 固定資産税   | 235,582 | 253,116 | 283,075 | 307,674   | 348,500   | 390,967   | 411,528   |
|         | 純固定資産税  | 215,435 | 232,055 | 254,448 | 276,602   | 315,109   | 358,753   | 376,305   |
|         | 土地      | 55,201  |         |         | 70,497    | 82,418    | 97,255    | 119,780   |
|         | 家屋      | 96,905  |         |         | 139,875   | 160,827   | 178,886   | 178,925   |
|         | 償却資産    | 63,329  |         |         | 66,230    | 71,864    | 82,612    | 77,600    |
|         | 交付金・納付金 | 20,147  | 21,061  | 28,627  | 31,072    | 33,391    | 32,214    | 35,223    |
|         | 軽自動車税   | 9,813   | 11,112  | 12,039  | 13,446    | 15,089    | 17,070    | 19,444    |
|         | 市たばこ消費税 | 76,123  | 82,746  | 91,498  | 119,288   | 125,996   | 152,662   | 169,264   |
|         | 電気ガス税   | 45,082  | 48,728  | 55,333  | 61,014    | 68,606    | 76,276    | 86,435    |
|         | 鉦産税     | 1,467   | 1,131   | 990     | 854       | 808       | 1,026     | 1,095     |
|         | 木材引取税   | 479     | 488     | 274     | 261       | 212       | 271       | 231       |
|         | 入湯税     | 7,002   | 6,729   | 8,457   | 9,421     | 10,167    | 10,323    | 11,273    |
|         | 現年度分計   | 638,013 | 699,328 | 791,445 | 930,576   | 1,026,202 | 1,143,806 | 1,292,396 |
| 滞納繰越分   | 23,626  | 21,516  | 25,404  | 27,964  | 29,977    | 34,073    | 32,388    |           |
| 市税計     | 661,639 | 720,844 | 816,849 | 958,540 | 1,056,179 | 1,177,879 | 1,324,784 |           |

|            |         |         |         |         |           |           |           |
|------------|---------|---------|---------|---------|-----------|-----------|-----------|
| 市税収入済額(千円) | 639,227 | 694,628 | 788,571 | 927,687 | 1,020,517 | 1,142,429 | 1,307,040 |
| 徴収率        | 96.6%   | 96.4%   | 96.5%   | 96.8%   | 96.6%     | 97.0%     | 98.7%     |
| 収入割合       | 48.1%   | 46.1%   | 43.1%   | 47.2%   | 46.9%     | 52.6%     | 41.7%     |

|         |     |         |             |         |             |             |             |             |
|---------|-----|---------|-------------|---------|-------------|-------------|-------------|-------------|
| 評価面積(㎡) | 土地  |         | 184,903,246 |         | 182,718,329 | 183,823,755 | 191,539,504 | 171,364,346 |
|         | 田   |         | 35,494,159  |         | 34,096,806  | 33,961,930  | 34,606,557  | 34,302,095  |
|         | 畑   |         | 14,982,125  |         | 14,048,903  | 14,030,060  | 14,903,778  | 14,813,530  |
|         | 宅地  |         | 6,546,832   |         | 6,430,671   | 6,596,925   | 7,260,454   | 7,525,925   |
|         | 山林  |         | 119,858,987 |         | 121,531,051 | 122,646,752 | 126,222,944 | 106,066,943 |
|         | 原野  |         | 7,810,896   |         | 6,354,039   | 6,240,982   | 8,102,466   | 8,094,532   |
|         | その他 |         | 210,247     |         | 256,859     | 347,106     | 443,305     | 561,321     |
|         | 家屋  |         | 2,676,150   |         | 2,888,888   | 3,011,643   | 3,124,990   | 3,216,770   |
|         | 木造  |         | 2,495,621   |         | 2,627,895   | 2,694,127   | 2,756,271   | 2,799,945   |
| 非木造     |     | 180,529 |             | 260,993 | 317,516     | 368,719     | 416,825     |             |

|         |     |           |            |           |            |            |            |            |
|---------|-----|-----------|------------|-----------|------------|------------|------------|------------|
| 評価額(千円) | 合計  |           | 25,514,480 |           | 27,954,228 | 30,126,035 | 32,987,479 | 41,902,139 |
|         | 土地  |           | 13,731,710 |           | 14,123,347 | 14,389,763 | 14,945,178 | 22,991,806 |
|         | 田   |           | 1,853,245  |           | 1,786,609  | 1,776,488  | 1,771,823  | 1,755,479  |
|         | 畑   |           | 299,697    |           | 289,508    | 286,624    | 289,796    | 288,021    |
|         | 宅地  |           | 10,822,999 |           | 11,226,110 | 11,468,558 | 11,966,338 | 19,829,978 |
|         | 山林  |           | 681,648    |           | 700,596    | 707,016    | 707,172    | 734,113    |
|         | 原野  |           | 19,476     |           | 18,748     | 18,337     | 17,782     | 21,632     |
|         | その他 |           | 54,645     |           | 101,776    | 132,740    | 192,267    | 362,583    |
|         | 家屋  |           | 7,560,859  |           | 9,415,535  | 10,945,332 | 12,534,814 | 13,737,013 |
|         | 木造  |           | 5,220,675  |           | 5,941,406  | 6,462,300  | 7,029,954  | 7,388,296  |
|         | 非木造 |           | 2,340,184  |           | 3,474,129  | 4,483,032  | 5,504,860  | 6,348,717  |
| 償却資産    |     | 4,221,911 |            | 4,415,346 | 4,790,940  | 5,507,487  | 5,173,320  |            |

|             |  |         |  |         |         |         |         |
|-------------|--|---------|--|---------|---------|---------|---------|
| 宅地平均平米単価    |  | ¥1,653  |  | ¥1,746  | ¥1,738  | ¥1,648  | ¥2,635  |
| 木造家屋平均平米単価  |  | ¥2,092  |  | ¥2,261  | ¥2,399  | ¥2,551  | ¥2,639  |
| 非木造家屋平均平米単価 |  | ¥12,963 |  | ¥13,311 | ¥14,119 | ¥14,930 | ¥15,231 |

|             | 昭和46年度    | 昭和47年度    | 昭和48年度    | 昭和49年度    | 昭和50年度    | 昭和51年度     | 昭和52年度     |
|-------------|-----------|-----------|-----------|-----------|-----------|------------|------------|
| 一般会計歳入額(千円) | 3,913,068 | 4,708,342 | 6,261,574 | 7,565,744 | 9,079,173 | 10,669,606 | 13,051,256 |

|         |                 |           |           |           |           |           |           |           |
|---------|-----------------|-----------|-----------|-----------|-----------|-----------|-----------|-----------|
| 調定額(千円) | 市民税             | 627,196   | 739,464   | 973,588   | 1,374,777 | 1,454,594 | 1,753,928 | 2,169,805 |
|         | 個人              | 407,682   | 479,282   | 594,802   | 882,289   | 1,007,872 | 1,248,110 | 1,531,917 |
|         | 法人              | 219,514   | 260,182   | 378,786   | 492,488   | 446,722   | 505,818   | 637,888   |
|         | 固定資産税           | 560,424   | 679,560   | 838,276   | 970,164   | 1,153,047 | 1,389,982 | 1,597,715 |
|         | 純固定資産税          | 522,070   | 638,157   | 792,520   | 918,941   | 1,095,556 | 1,324,554 | 1,524,679 |
|         | 土地              | 150,824   | 190,801   | 248,522   | 291,599   | 364,333   | 441,955   | 519,781   |
|         | 家屋              | 254,217   | 305,459   | 390,887   | 449,484   | 532,217   | 670,690   | 780,920   |
|         | 償却資産            | 117,029   | 141,897   | 153,111   | 177,858   | 199,006   | 211,909   | 223,978   |
|         | 交付金・納付金         | 38,354    | 41,403    | 45,756    | 51,223    | 57,491    | 65,428    | 73,036    |
|         | 軽自動車税           | 21,621    | 22,962    | 23,421    | 23,400    | 23,158    | 30,068    | 29,218    |
|         | 市たばこ消費税         | 184,646   | 208,352   | 233,244   | 252,611   | 274,837   | 271,049   | 417,217   |
|         | 電気ガス税(S49から電気税) | 99,056    | 113,521   | 120,193   | 131,560   | 129,733   | 173,435   | 203,335   |
|         | ガス税             |           |           |           | 7,127     | 6,538     | 6,179     | 4,373     |
|         | 鉱産税             | 1,143     | 1,110     | 515       | 164       | 0         | 0         | 0         |
|         | 木材引取税           | 429       | 230       | 340       | 249       | 759       | 679       | 589       |
|         | 特別土地保有税         |           |           | 12,664    | 50,865    | 93,948    | 71,340    | 66,753    |
| 入湯税     | 24,050          | 23,200    | 25,659    | 25,876    | 69,007    | 72,252    | 81,942    |           |
| 現年度分計   | 1,518,565       | 1,788,399 | 2,227,900 | 2,836,793 | 3,205,621 | 3,768,912 | 4,570,947 |           |
| 滞納繰越分   | 35,563          | 35,371    | 27,645    | 23,952    | 31,292    | 41,588    | 45,075    |           |
| 市税計     | 1,554,128       | 1,823,770 | 2,255,545 | 2,860,745 | 3,236,913 | 3,810,500 | 4,616,022 |           |

|            |           |           |           |           |           |           |           |
|------------|-----------|-----------|-----------|-----------|-----------|-----------|-----------|
| 市税収入済額(千円) | 1,516,431 | 1,793,481 | 2,229,513 | 2,828,011 | 3,191,520 | 3,762,488 | 4,560,710 |
| 徴収率        | 97.6%     | 98.3%     | 98.8%     | 98.9%     | 98.6%     | 98.7%     | 98.8%     |
| 収入割合       | 38.8%     | 38.1%     | 35.6%     | 37.4%     | 35.2%     | 35.3%     | 34.9%     |

|         |         |             |             |             |             |             |             |             |
|---------|---------|-------------|-------------|-------------|-------------|-------------|-------------|-------------|
| 評価面積(㎡) | 土地      | 165,618,624 | 165,289,937 | 171,069,930 | 170,984,183 | 172,077,711 | 173,105,816 | 172,506,572 |
|         | 田       | 33,401,601  | 33,185,403  | 33,602,787  | 33,693,717  | 33,489,083  | 35,427,697  | 35,094,911  |
|         | 畑       | 14,093,531  | 14,054,854  | 14,444,547  | 14,553,013  | 14,267,642  | 12,736,030  | 12,395,716  |
|         | 宅地      | 7,454,904   | 7,549,687   | 8,575,826   | 9,115,687   | 9,825,601   | 10,313,922  | 11,032,963  |
|         | 山林      | 103,322,815 | 103,209,757 | 105,635,113 | 104,731,061 | 105,903,797 | 106,189,906 | 106,035,739 |
|         | 原野      | 6,637,675   | 6,560,320   | 7,998,302   | 8,027,246   | 7,790,353   | 7,671,858   | 7,592,351   |
|         | その他     | 708,098     | 729,916     | 813,355     | 863,459     | 801,235     | 766,403     | 354,892     |
|         | 家屋      | 3,339,299   | 3,505,737   | 3,523,111   | 3,798,391   | 4,103,609   | 4,423,798   | 4,452,287   |
|         | 木造      | 2,844,993   | 2,937,045   | 2,938,575   | 3,075,460   | 3,264,261   | 3,511,652   | 3,474,927   |
| 非木造     | 494,306 | 568,692     | 584,536     | 722,931     | 839,348     | 912,146     | 977,360     |             |

|         |      |            |            |            |            |             |             |             |
|---------|------|------------|------------|------------|------------|-------------|-------------|-------------|
| 評価額(千円) | 合計   | 48,395,475 | 58,814,653 | 84,269,471 | 97,952,427 | 108,942,197 | 141,922,237 | 151,394,357 |
|         | 土地   | 23,650,503 | 28,908,544 | 52,917,522 | 57,924,981 | 59,307,002  | 80,635,498  | 82,358,378  |
|         | 田    | 1,748,144  | 5,287,590  | 8,972,921  | 9,146,243  | 8,193,453   | 11,621,950  | 11,081,826  |
|         | 畑    | 287,483    | 1,801,814  | 2,641,929  | 3,495,178  | 2,990,415   | 3,942,017   | 3,781,451   |
|         | 宅地   | 20,364,405 | 20,533,612 | 39,505,299 | 42,801,815 | 45,380,112  | 62,017,598  | 65,121,602  |
|         | 山林   | 737,113    | 736,435    | 785,769    | 784,436    | 790,466     | 953,777     | 950,804     |
|         | 原野   | 23,096     | 22,897     | 32,534     | 33,482     | 29,785      | 35,503      | 35,346      |
|         | その他  | 490,262    | 526,196    | 979,070    | 1,663,827  | 1,922,771   | 2,064,653   | 1,387,349   |
|         | 家屋   | 16,943,039 | 20,446,333 | 21,144,527 | 28,170,250 | 36,368,117  | 46,503,727  | 53,401,169  |
|         | 木造   | 8,057,754  | 9,145,200  | 9,301,429  | 11,652,491 | 15,276,424  | 19,673,299  | 22,674,846  |
|         | 非木造  | 8,885,285  | 11,301,133 | 11,843,098 | 16,517,759 | 21,091,693  | 26,830,428  | 30,726,323  |
|         | 償却資産 | 7,801,933  | 9,459,776  | 10,207,422 | 11,857,196 | 13,267,078  | 14,783,012  | 15,634,810  |

|             |         |         |         |         |         |         |         |
|-------------|---------|---------|---------|---------|---------|---------|---------|
| 宅地平均平米単価    | ¥2,732  | ¥2,720  | ¥4,607  | ¥4,695  | ¥4,619  | ¥6,013  | ¥5,902  |
| 木造家屋平均平米単価  | ¥2,832  | ¥3,114  | ¥3,165  | ¥3,789  | ¥4,680  | ¥5,602  | ¥6,525  |
| 非木造家屋平均平米単価 | ¥17,975 | ¥19,872 | ¥20,261 | ¥22,848 | ¥25,129 | ¥29,415 | ¥31,438 |



|             | 昭和53年度     | 昭和54年度     | 昭和55年度     | 昭和56年度     | 昭和57年度     | 昭和58年度     | 昭和59年度     |
|-------------|------------|------------|------------|------------|------------|------------|------------|
| 一般会計歳入額(千円) | 14,662,113 | 15,232,060 | 16,729,616 | 17,124,558 | 18,906,340 | 19,678,076 | 20,299,004 |

|         |           |           |           |           |           |           |            |           |
|---------|-----------|-----------|-----------|-----------|-----------|-----------|------------|-----------|
| 調定額(千円) | 市民税       | 2,526,936 | 2,815,102 | 3,290,310 | 3,822,269 | 4,040,235 | 4,365,417  | 4,714,436 |
|         | 個人        | 1,806,467 | 2,044,215 | 2,419,803 | 2,728,339 | 2,939,522 | 3,220,571  | 3,251,962 |
|         | 法人        | 720,469   | 770,887   | 870,507   | 1,093,930 | 1,100,713 | 1,144,846  | 1,462,474 |
|         | 固定資産税     | 1,789,676 | 2,071,049 | 2,354,706 | 2,673,061 | 2,988,594 | 3,313,284  | 3,560,705 |
|         | 純固定資産税    | 1,707,895 | 1,979,959 | 2,253,719 | 2,562,944 | 2,872,784 | 3,186,957  | 3,422,257 |
|         | 土地        | 553,518   | 627,229   | 689,403   | 712,378   | 811,622   | 936,580    | 979,795   |
|         | 家屋        | 910,324   | 1,031,649 | 1,187,977 | 1,339,072 | 1,519,501 | 1,677,808  | 1,828,509 |
|         | 償却資産      | 244,053   | 321,081   | 376,339   | 511,494   | 541,661   | 572,569    | 613,953   |
|         | 交付金・納付金   | 81,781    | 91,090    | 100,987   | 110,117   | 115,810   | 126,327    | 138,448   |
|         | 軽自動車税     | 31,066    | 34,719    | 36,083    | 37,233    | 40,186    | 44,519     | 57,390    |
|         | 市たばこ消費税   | 429,157   | 446,222   | 453,794   | 512,345   | 560,819   | 582,885    | 636,701   |
|         | 電気税       | 228,248   | 259,103   | 431,230   | 488,381   | 510,892   | 557,620    | 636,581   |
|         | ガス税       | 4,112     | 4,446     | 7,521     | 7,679     | 7,350     | 7,724      | 7,966     |
|         | 鉱産税       | 0         | 0         | 0         | 0         | 0         | 0          | 0         |
|         | 木材引取税     | 494       | 651       | 607       | 717       | 626       | 864        | 658       |
|         | 特別土地保有税   | 49,444    | 66,501    | 56,185    | 42,873    | 54,242    | 47,785     | 42,463    |
|         | 入湯税       | 117,114   | 121,562   | 109,135   | 109,082   | 112,305   | 107,854    | 105,534   |
| 現年度分計   | 5,176,247 | 5,819,355 | 6,739,571 | 7,693,640 | 8,315,249 | 9,027,952 | 9,762,434  |           |
| 滞納繰越分   | 55,137    | 68,312    | 88,492    | 118,059   | 191,656   | 281,343   | 401,058    |           |
| 市税計     | 5,231,384 | 5,887,667 | 6,828,063 | 7,811,699 | 8,506,905 | 9,309,295 | 10,163,492 |           |

|            |           |           |           |           |           |           |           |
|------------|-----------|-----------|-----------|-----------|-----------|-----------|-----------|
| 市税収入済額(千円) | 5,161,354 | 5,797,644 | 6,706,119 | 7,610,282 | 8,229,865 | 8,912,476 | 9,624,805 |
| 徴収率        | 98.7%     | 98.5%     | 98.2%     | 97.4%     | 96.7%     | 95.7%     | 94.7%     |
| 収入割合       | 35.2%     | 38.1%     | 40.1%     | 44.4%     | 43.5%     | 45.3%     | 47.4%     |

|         |           |             |             |             |             |             |             |             |
|---------|-----------|-------------|-------------|-------------|-------------|-------------|-------------|-------------|
| 評価面積(㎡) | 土地        | 171,847,630 | 171,644,137 | 165,813,208 | 165,880,099 | 166,711,293 | 166,570,741 | 166,835,293 |
|         | 田         | 35,159,254  | 34,857,961  | 34,025,746  | 33,672,689  | 33,560,306  | 33,385,246  | 33,282,312  |
|         | 畑         | 11,626,997  | 11,562,758  | 10,928,349  | 10,845,295  | 10,667,579  | 10,613,804  | 10,700,666  |
|         | 宅地        | 11,216,264  | 11,653,638  | 11,789,511  | 12,065,219  | 12,735,556  | 13,173,866  | 13,430,267  |
|         | 山林        | 105,968,415 | 105,904,187 | 102,885,017 | 103,146,068 | 103,410,438 | 103,146,301 | 103,320,954 |
|         | 原野        | 7,488,234   | 7,475,450   | 5,962,291   | 5,950,488   | 6,155,899   | 6,073,679   | 6,004,281   |
|         | その他       | 388,466     | 190,143     | 222,294     | 200,340     | 181,515     | 177,845     | 96,813      |
|         | 家屋        | 4,666,624   | 4,820,088   | 4,992,423   | 5,189,239   | 5,408,055   | 5,525,745   | 5,635,563   |
|         | 木造        | 3,608,847   | 3,702,094   | 3,795,918   | 3,901,909   | 3,999,008   | 4,049,859   | 4,101,621   |
| 非木造     | 1,057,777 | 1,117,994   | 1,196,505   | 1,287,330   | 1,409,047   | 1,475,886   | 1,533,942   |             |

|         |            |             |             |             |             |             |             |             |
|---------|------------|-------------|-------------|-------------|-------------|-------------|-------------|-------------|
| 評価額(千円) | 合計         | 161,356,308 | 191,392,167 | 204,380,496 | 225,302,791 | 275,212,070 | 290,187,691 | 301,019,849 |
|         | 土地         | 82,255,374  | 98,567,884  | 97,917,373  | 98,635,755  | 132,561,256 | 134,334,738 | 134,218,033 |
|         | 田          | 10,502,513  | 10,894,239  | 9,825,535   | 9,311,855   | 12,697,093  | 12,365,127  | 11,853,240  |
|         | 畑          | 3,665,158   | 3,864,589   | 3,531,189   | 3,442,893   | 4,763,949   | 4,709,160   | 4,909,831   |
|         | 宅地         | 65,675,613  | 81,551,418  | 81,938,123  | 83,216,206  | 111,912,490 | 114,059,034 | 115,436,761 |
|         | 山林         | 950,151     | 1,120,798   | 1,089,114   | 1,098,296   | 1,255,100   | 1,250,991   | 1,257,862   |
|         | 原野         | 34,849      | 41,367      | 33,651      | 33,423      | 38,653      | 38,593      | 38,062      |
|         | その他        | 1,427,090   | 1,095,473   | 1,499,761   | 1,533,082   | 1,893,971   | 1,911,833   | 722,277     |
|         | 家屋         | 62,245,803  | 70,891,792  | 80,714,055  | 91,833,325  | 105,604,562 | 116,474,860 | 124,773,889 |
|         | 木造         | 26,798,650  | 31,205,929  | 35,440,320  | 40,043,887  | 44,771,609  | 48,672,104  | 52,168,425  |
|         | 非木造        | 35,447,153  | 39,685,863  | 45,273,735  | 51,789,438  | 60,832,953  | 67,802,756  | 72,605,464  |
| 償却資産    | 16,855,131 | 21,932,491  | 25,749,068  | 34,833,711  | 37,046,252  | 39,378,093  | 42,027,927  |             |

|             |         |         |         |         |         |         |         |
|-------------|---------|---------|---------|---------|---------|---------|---------|
| 宅地平均平米単価    | ¥5,855  | ¥6,998  | ¥6,950  | ¥6,897  | ¥8,787  | ¥8,658  | ¥8,595  |
| 木造家屋平均平米単価  | ¥7,426  | ¥8,429  | ¥9,336  | ¥10,263 | ¥11,196 | ¥12,018 | ¥12,719 |
| 非木造家屋平均平米単価 | ¥33,511 | ¥35,497 | ¥37,838 | ¥40,230 | ¥43,173 | ¥45,940 | ¥47,333 |

|             | 昭和60年度     | 昭和61年度     | 昭和62年度     | 昭和63年度     | 平成元年度      | 平成2年度      | 平成3年度      |
|-------------|------------|------------|------------|------------|------------|------------|------------|
| 一般会計歳入額(千円) | 21,402,807 | 22,742,850 | 24,743,045 | 28,715,243 | 30,971,873 | 30,646,054 | 32,769,088 |

|         |                   |            |            |            |            |            |            |           |
|---------|-------------------|------------|------------|------------|------------|------------|------------|-----------|
| 調定額(千円) | 市民税               | 5,223,753  | 5,121,934  | 5,766,606  | 6,084,595  | 6,459,536  | 6,419,538  | 6,380,321 |
|         | 個人                | 3,517,505  | 3,686,867  | 3,990,401  | 3,993,176  | 4,126,583  | 4,320,832  | 4,408,722 |
|         | 法人                | 1,706,248  | 1,435,067  | 1,776,205  | 2,091,419  | 2,332,953  | 2,098,706  | 1,971,599 |
|         | 固定資産税             | 4,096,517  | 4,504,428  | 4,778,249  | 4,981,724  | 5,146,774  | 5,582,870  | 6,038,221 |
|         | 純固定資産税            | 3,956,478  | 4,425,902  | 4,699,888  | 4,888,962  | 5,098,905  | 5,458,621  | 5,915,969 |
|         | 土地                | 1,123,824  | 1,264,846  | 1,331,222  | 1,431,466  | 1,498,466  | 1,543,165  | 1,617,127 |
|         | 家屋                | 1,968,890  | 2,191,431  | 2,293,355  | 2,406,891  | 2,519,829  | 2,700,118  | 2,833,740 |
|         | 償却資産              | 863,764    | 969,625    | 1,075,311  | 1,050,605  | 1,080,610  | 1,215,338  | 1,465,102 |
|         | 交付金・納付金※1         | 140,039    | 78,526     | 78,361     | 92,762     | 47,869     | 124,249    | 122,252   |
|         | 軽自動車税             | 61,800     | 66,795     | 71,376     | 75,309     | 79,193     | 82,864     | 88,403    |
|         | 市たばこ消費税(元から市たばこ税) | 648,994    | 752,704    | 745,102    | 757,576    | 741,969    | 733,014    | 724,935   |
|         | 電気税               | 713,246    | 673,721    | 653,355    | 612,372    | 83,140     | (廃止)       |           |
|         | ガス税               | 7,784      | 7,472      | 7,787      | 8,183      | 1,543      | (廃止)       |           |
|         | 鉱産税               | 0          | 0          | 0          | 0          | 0          | 0          | 0         |
|         | 木材引取税             | 1,244      | 877        | 564        | 567        | (廃止)       |            |           |
|         | 特別土地保有税           | 12,935     | 18,963     | 26,046     | 25,024     | 25,173     | 40,972     | 48,470    |
|         | 入湯税               | 98,832     | 105,484    | 122,612    | 162,321    | 183,276    | 176,583    | 193,940   |
| 現年度分計   | 10,865,105        | 11,252,378 | 12,171,697 | 12,707,671 | 12,635,921 | 13,035,841 | 13,474,290 |           |
| 滞納繰越分   | 530,701           | 594,708    | 667,070    | 799,108    | 860,825    | 742,874    | 739,776    |           |
| 市税計     | 11,395,806        | 11,847,086 | 12,838,767 | 13,506,779 | 13,496,746 | 13,778,715 | 14,214,066 |           |

|            |            |            |            |            |            |            |            |
|------------|------------|------------|------------|------------|------------|------------|------------|
| 市税収入済額(千円) | 10,794,232 | 11,142,916 | 11,984,867 | 12,599,507 | 12,683,308 | 12,961,385 | 13,364,402 |
| 徴収率        | 94.7%      | 94.1%      | 93.3%      | 93.3%      | 94.0%      | 94.1%      | 94.0%      |
| 収入割合       | 50.4%      | 49.0%      | 48.4%      | 43.9%      | 41.0%      | 42.3%      | 40.8%      |

|         |           |             |             |             |             |             |             |             |
|---------|-----------|-------------|-------------|-------------|-------------|-------------|-------------|-------------|
| 評価面積(㎡) | 土地        | 166,048,256 | 166,091,638 | 165,935,821 | 165,999,097 | 166,790,704 | 166,005,339 | 161,488,351 |
|         | 田         | 32,819,907  | 32,648,599  | 32,455,743  | 32,286,665  | 31,923,482  | 31,393,805  | 30,602,708  |
|         | 畑         | 10,321,110  | 10,250,765  | 10,168,983  | 10,213,003  | 10,218,492  | 10,082,276  | 9,810,020   |
|         | 宅地        | 13,805,736  | 14,089,248  | 14,306,364  | 14,399,325  | 14,337,345  | 13,895,560  | 13,647,555  |
|         | 山林        | 102,984,070 | 102,923,682 | 102,848,471 | 102,685,936 | 103,393,610 | 103,007,587 | 100,187,745 |
|         | 原野        | 6,042,550   | 6,069,601   | 6,039,940   | 5,718,500   | 5,745,938   | 5,733,512   | 5,170,347   |
|         | その他       | 74,883      | 109,743     | 116,320     | 695,668     | 1,171,837   | 1,892,599   | 2,069,976   |
|         | 家屋        | 5,776,180   | 5,892,461   | 6,034,407   | 6,156,582   | 6,235,120   | 6,397,962   | 6,364,994   |
|         | 木造        | 4,146,955   | 4,199,228   | 4,249,469   | 4,300,018   | 4,296,630   | 4,358,985   | 4,273,513   |
| 非木造     | 1,629,225 | 1,693,233   | 1,784,938   | 1,856,564   | 1,938,490   | 2,038,977   | 2,091,481   |             |

|         |      |             |             |             |             |             |             |             |
|---------|------|-------------|-------------|-------------|-------------|-------------|-------------|-------------|
| 評価額(千円) | 合計   | 366,976,984 | 387,812,834 | 407,261,399 | 428,340,853 | 441,207,981 | 463,224,890 | 498,394,202 |
|         | 土地   | 173,153,571 | 174,784,222 | 175,284,932 | 190,140,969 | 191,265,072 | 190,688,169 | 200,290,812 |
|         | 田    | 16,672,400  | 15,788,476  | 14,855,018  | 15,770,648  | 14,916,345  | 14,364,207  | 13,786,801  |
|         | 畑    | 6,167,148   | 6,031,927   | 5,759,563   | 6,080,683   | 5,936,147   | 5,826,245   | 5,726,420   |
|         | 宅地   | 148,299,737 | 150,765,591 | 152,434,680 | 165,238,075 | 164,498,633 | 160,298,244 | 167,513,619 |
|         | 山林   | 1,409,550   | 1,407,460   | 1,406,324   | 1,430,800   | 1,434,782   | 1,427,986   | 1,386,787   |
|         | 原野   | 42,359      | 42,858      | 42,714      | 42,544      | 42,479      | 42,123      | 46,470      |
|         | その他  | 562,377     | 747,910     | 786,633     | 1,578,219   | 4,436,686   | 8,729,364   | 11,830,715  |
|         | 家屋   | 135,135,291 | 143,549,657 | 156,117,635 | 163,267,616 | 173,023,203 | 187,060,248 | 196,222,069 |
|         | 木造   | 53,865,636  | 57,303,000  | 60,986,214  | 61,844,195  | 65,559,201  | 69,562,887  | 73,312,035  |
|         | 非木造  | 81,269,655  | 86,246,657  | 95,131,421  | 101,423,421 | 107,464,002 | 117,497,361 | 122,910,034 |
|         | 償却資産 | 58,688,122  | 69,478,955  | 75,858,832  | 74,932,268  | 76,919,706  | 85,476,473  | 101,881,321 |

|             |         |         |         |         |         |         |         |
|-------------|---------|---------|---------|---------|---------|---------|---------|
| 宅地平均平米単価    | ¥10,742 | ¥10,701 | ¥10,655 | ¥11,475 | ¥11,473 | ¥11,536 | ¥12,274 |
| 木造家屋平均平米単価  | ¥12,989 | ¥13,646 | ¥14,351 | ¥14,382 | ¥15,258 | ¥15,959 | ¥17,155 |
| 非木造家屋平均平米単価 | ¥49,882 | ¥50,936 | ¥53,297 | ¥54,630 | ¥55,437 | ¥57,626 | ¥58,767 |

※1 日本専売公社・日本電信電話公社の民営化(昭和60年)、並びに、日本国有鉄道の民営化(昭和62年4月)により納付金廃止

|             | 平成4年度      | 平成5年度      | 平成6年度      | 平成7年度      | 平成8年度      | 平成9年度      | 平成10年度     |
|-------------|------------|------------|------------|------------|------------|------------|------------|
| 一般会計歳入額(千円) | 33,695,355 | 43,071,784 | 40,590,886 | 40,614,645 | 39,811,263 | 39,346,094 | 40,760,947 |

|         |            |            |            |            |            |            |            |            |
|---------|------------|------------|------------|------------|------------|------------|------------|------------|
| 調定額(千円) | 市民税        | 6,450,540  | 6,712,178  | 6,129,323  | 6,824,582  | 6,711,552  | 7,424,003  | 6,481,764  |
|         | 個人         | 4,855,369  | 5,060,829  | 4,465,518  | 4,751,433  | 4,644,025  | 5,127,207  | 4,499,156  |
|         | 法人         | 1,595,171  | 1,651,349  | 1,663,805  | 2,073,149  | 2,067,527  | 2,296,796  | 1,982,608  |
|         | 固定資産税      | 6,277,538  | 6,525,124  | 6,580,263  | 7,148,176  | 7,508,533  | 7,974,461  | 8,608,316  |
|         | 純固定資産税     | 6,119,626  | 6,366,778  | 6,425,786  | 6,995,354  | 7,357,271  | 7,826,790  | 8,465,015  |
|         | 土地         | 1,693,540  | 1,746,051  | 1,916,464  | 2,037,732  | 2,117,544  | 2,242,342  | 2,331,143  |
|         | 家屋         | 2,996,561  | 3,188,721  | 3,190,255  | 3,391,682  | 3,541,700  | 3,445,748  | 3,656,315  |
|         | 償却資産       | 1,429,525  | 1,432,006  | 1,319,067  | 1,565,940  | 1,698,027  | 2,138,700  | 2,477,557  |
|         | 交付金        | 157,912    | 158,346    | 154,477    | 152,822    | 151,262    | 147,671    | 143,301    |
|         | 軽自動車税      | 92,815     | 96,210     | 99,746     | 103,856    | 107,653    | 111,734    | 115,134    |
|         | 市たばこ税      | 734,588    | 802,392    | 826,147    | 839,383    | 827,487    | 999,057    | 1,041,454  |
|         | 鉱産税        | 0          | 0          | 0          | 0          | 0          | 0          | 0          |
|         | 特別土地保有税    | 49,779     | 48,861     | 52,664     | 55,658     | 63,030     | 56,236     | 38,073     |
|         | 入湯税        | 194,703    | 187,728    | 187,105    | 182,694    | 177,916    | 167,959    | 147,968    |
|         | 現年度分計      | 13,799,963 | 14,372,493 | 13,875,248 | 15,154,349 | 15,396,171 | 16,733,450 | 16,432,709 |
| 滞納繰越分   | 786,962    | 855,785    | 909,960    | 873,517    | 947,595    | 1,051,976  | 1,158,114  |            |
| 市税計     | 14,586,925 | 15,228,278 | 14,785,208 | 16,027,866 | 16,343,766 | 17,785,426 | 17,590,823 |            |

|            |            |            |            |            |            |            |            |
|------------|------------|------------|------------|------------|------------|------------|------------|
| 市税収入済額(千円) | 13,667,682 | 14,230,613 | 13,837,778 | 15,026,267 | 15,200,458 | 16,524,455 | 16,201,290 |
| 徴収率        | 93.7%      | 93.4%      | 93.6%      | 93.8%      | 93.0%      | 92.9%      | 92.1%      |
| 収入割合       | 40.6%      | 33.0%      | 34.1%      | 37.0%      | 38.2%      | 42.0%      | 39.7%      |

|                       |     |             |             |             |             |             |             |             |
|-----------------------|-----|-------------|-------------|-------------|-------------|-------------|-------------|-------------|
| 評価面積(m <sup>2</sup> ) | 土地  | 161,357,804 | 161,008,538 | 160,384,007 | 159,530,136 | 166,610,467 | 166,406,275 | 166,007,252 |
|                       | 田   | 30,192,282  | 30,014,774  | 29,671,573  | 29,340,707  | 29,678,807  | 29,533,348  | 29,389,483  |
|                       | 畑   | 9,887,270   | 9,760,383   | 9,547,450   | 9,467,180   | 9,895,977   | 9,707,218   | 9,662,701   |
|                       | 宅地  | 13,756,160  | 13,905,847  | 13,949,716  | 14,175,112  | 14,509,309  | 14,847,332  | 14,923,471  |
|                       | 山林  | 99,906,606  | 99,651,387  | 99,069,004  | 98,550,836  | 103,326,081 | 103,207,299 | 102,953,350 |
|                       | 原野  | 5,227,138   | 5,189,831   | 5,096,538   | 5,074,000   | 6,170,042   | 6,120,806   | 6,115,070   |
|                       | その他 | 2,388,348   | 2,486,316   | 3,049,726   | 2,922,301   | 3,030,251   | 2,990,272   | 2,963,177   |
|                       | 家屋  | 6,471,218   | 6,595,375   | 6,666,497   | 6,827,343   | 6,918,607   | 7,028,226   | 7,155,427   |
|                       | 木造  | 4,319,343   | 4,361,261   | 4,402,931   | 4,468,789   | 4,517,473   | 4,546,810   | 4,582,420   |
|                       | 非木造 | 2,151,875   | 2,234,114   | 2,263,566   | 2,358,554   | 2,401,134   | 2,481,416   | 2,573,007   |

|         |            |             |             |               |               |               |               |               |
|---------|------------|-------------|-------------|---------------|---------------|---------------|---------------|---------------|
| 評価額(千円) | 合計         | 509,402,792 | 522,915,868 | 1,007,549,227 | 1,046,868,249 | 1,072,266,630 | 1,152,078,429 | 1,181,201,325 |
|         | 土地         | 201,932,891 | 202,124,447 | 698,912,544   | 702,622,403   | 708,435,827   | 765,847,005   | 760,050,615   |
|         | 田          | 12,939,635  | 12,368,386  | 46,653,706    | 43,110,645    | 40,577,386    | 43,234,634    | 40,151,399    |
|         | 畑          | 5,683,979   | 5,454,398   | 22,023,172    | 20,971,596    | 20,545,892    | 22,498,235    | 21,979,717    |
|         | 宅地         | 168,302,132 | 168,750,447 | 572,468,678   | 581,156,133   | 590,155,135   | 637,758,725   | 635,478,298   |
|         | 山林         | 1,408,215   | 1,405,583   | 1,541,578     | 1,491,243     | 1,552,706     | 1,562,430     | 1,541,162     |
|         | 原野         | 46,841      | 52,177      | 796,905       | 575,326       | 556,115       | 655,123       | 655,188       |
|         | その他        | 13,552,089  | 14,093,456  | 55,428,505    | 55,317,460    | 55,048,593    | 60,137,858    | 60,244,851    |
|         | 家屋         | 208,057,962 | 221,320,355 | 220,683,944   | 235,665,252   | 247,463,501   | 240,707,144   | 253,698,175   |
|         | 木造         | 77,358,979  | 81,265,601  | 81,620,893    | 87,201,707    | 92,358,052    | 85,785,843    | 89,267,471    |
|         | 非木造        | 130,698,983 | 140,054,754 | 139,063,051   | 148,463,545   | 155,105,449   | 154,921,301   | 164,430,704   |
| 償却資産    | 99,411,939 | 99,471,066  | 87,952,739  | 108,580,594   | 116,367,302   | 145,524,280   | 167,452,535   |               |

|             |         |         |         |         |         |         |         |
|-------------|---------|---------|---------|---------|---------|---------|---------|
| 宅地平均平米単価    | ¥12,235 | ¥12,135 | ¥41,038 | ¥40,998 | ¥40,674 | ¥42,954 | ¥42,582 |
| 木造家屋平均平米単価  | ¥17,910 | ¥18,634 | ¥18,538 | ¥19,513 | ¥20,445 | ¥18,867 | ¥19,480 |
| 非木造家屋平均平米単価 | ¥60,737 | ¥62,689 | ¥61,435 | ¥62,947 | ¥64,597 | ¥62,433 | ¥63,906 |

|             | 平成11年度     | 平成12年度     | 平成13年度     | 平成14年度     | 平成15年度     | 平成16年度     | 平成17年度     |
|-------------|------------|------------|------------|------------|------------|------------|------------|
| 一般会計歳入額(千円) | 40,301,793 | 38,330,229 | 39,645,205 | 37,940,891 | 37,068,658 | 39,890,151 | 41,937,454 |

| 調定額(千円) | 市民税        | 5,821,557  | 5,787,376  | 5,984,610  | 4,982,048  | 4,725,468  | 4,662,201  | 4,972,275 |
|---------|------------|------------|------------|------------|------------|------------|------------|-----------|
|         | 個人         | 4,357,600  | 4,124,840  | 4,117,939  | 3,868,766  | 3,600,174  | 3,439,269  | 3,714,710 |
|         | 法人         | 1,463,957  | 1,662,536  | 1,866,671  | 1,113,282  | 1,125,294  | 1,222,932  | 1,257,565 |
|         | 固定資産税      | 8,554,522  | 8,080,964  | 8,582,129  | 9,390,793  | 8,680,852  | 8,383,859  | 8,845,821 |
|         | 純固定資産税     | 8,410,722  | 7,939,293  | 8,443,492  | 9,253,175  | 8,545,068  | 8,247,074  | 8,712,189 |
|         | 土地         | 2,414,849  | 2,473,295  | 2,520,102  | 2,523,526  | 2,507,270  | 2,507,420  | 2,706,057 |
|         | 家屋         | 3,775,769  | 3,454,188  | 3,567,048  | 3,808,079  | 3,500,743  | 3,624,283  | 3,929,356 |
|         | 償却資産       | 2,220,104  | 2,011,810  | 2,356,342  | 2,921,570  | 2,537,055  | 2,115,371  | 2,076,776 |
|         | 交付金・納付金※2  | 143,800    | 141,671    | 138,637    | 137,618    | 135,784    | 136,785    | 133,632   |
|         | 軽自動車税      | 118,550    | 125,064    | 130,164    | 134,846    | 139,058    | 143,436    | 163,281   |
|         | 市たばこ税      | 1,066,142  | 1,038,855  | 1,019,508  | 1,002,279  | 1,018,647  | 1,034,076  | 1,038,507 |
|         | 鉱産税        | 0          | 0          | 0          | 0          | 0          | 0          | 0         |
|         | 特別土地保有税    | 32,353     | 30,501     | 17,205     | 12,643     | 0          | 0          | 0         |
|         | 入湯税        | 162,518    | 150,677    | 145,431    | 140,028    | 139,975    | 129,244    | 129,726   |
| 現年度分計   | 15,755,642 | 15,213,437 | 15,879,047 | 15,662,637 | 14,704,000 | 14,352,816 | 15,149,610 |           |
| 滞納繰越分   | 1,282,950  | 1,476,602  | 1,598,297  | 1,781,940  | 1,802,466  | 1,768,573  | 1,755,549  |           |
| 市税計     | 17,038,592 | 16,690,039 | 17,477,344 | 17,444,577 | 16,506,466 | 16,121,389 | 16,905,159 |           |

|            |            |            |            |            |            |            |            |
|------------|------------|------------|------------|------------|------------|------------|------------|
| 市税収入済額(千円) | 15,495,751 | 14,916,990 | 15,558,692 | 15,415,924 | 14,538,730 | 14,356,879 | 15,204,758 |
| 徴収率        | 90.9%      | 89.4%      | 89.0%      | 88.4%      | 88.1%      | 89.1%      | 89.9%      |
| 収入割合       | 38.4%      | 38.9%      | 39.2%      | 40.6%      | 39.2%      | 36.0%      | 36.3%      |

| 評価面積(㎡) | 土地  | 165,716,359 | 165,714,630 | 165,726,492 | 165,431,723 | 165,378,301 | 165,396,380 | 186,332,811 |
|---------|-----|-------------|-------------|-------------|-------------|-------------|-------------|-------------|
|         | 田   | 29,274,940  | 29,198,717  | 29,184,848  | 29,032,091  | 28,974,113  | 28,972,549  | 44,327,932  |
|         | 畑   | 9,622,814   | 9,609,463   | 9,498,436   | 9,458,564   | 9,430,069   | 9,381,303   | 13,255,391  |
|         | 宅地  | 14,995,820  | 15,048,617  | 15,124,307  | 15,164,363  | 15,210,700  | 15,341,397  | 17,414,828  |
|         | 山林  | 102,741,907 | 102,788,211 | 102,932,838 | 102,838,402 | 102,830,718 | 102,826,897 | 102,220,221 |
|         | 原野  | 6,116,640   | 6,113,663   | 6,113,992   | 6,087,568   | 6,081,127   | 5,962,498   | 6,005,467   |
|         | その他 | 2,964,238   | 2,955,959   | 2,872,071   | 2,850,735   | 2,851,574   | 2,911,736   | 3,108,972   |
|         | 家屋  | 7,216,371   | 7,208,486   | 7,276,656   | 7,435,255   | 7,507,889   | 7,556,375   | 8,231,040   |
|         | 木造  | 4,601,524   | 4,621,998   | 4,636,651   | 4,665,130   | 4,687,472   | 4,707,020   | 5,208,616   |
|         | 非木造 | 2,614,847   | 2,586,488   | 2,640,005   | 2,770,125   | 2,820,417   | 2,849,355   | 3,022,424   |

| 評価額(千円) | 合計   | 1,163,527,886 | 1,111,851,729 | 1,122,140,454 | 1,146,466,864 | 1,039,779,724 | 954,367,988 | 945,664,202 |
|---------|------|---------------|---------------|---------------|---------------|---------------|-------------|-------------|
|         | 土地   | 751,719,110   | 737,708,620   | 717,907,840   | 687,932,191   | 627,978,981   | 566,831,097 | 542,002,564 |
|         | 田    | 37,901,503    | 36,413,226    | 34,386,929    | 32,192,777    | 31,591,416    | 26,711,337  | 26,335,216  |
|         | 畑    | 21,257,733    | 20,813,372    | 20,291,431    | 18,842,552    | 17,795,695    | 15,648,107  | 14,413,737  |
|         | 宅地   | 629,261,056   | 619,848,322   | 605,749,469   | 583,178,646   | 530,002,723   | 479,351,278 | 458,751,581 |
|         | 山林   | 1,532,109     | 1,530,974     | 1,530,769     | 1,520,066     | 1,501,263     | 1,492,963   | 1,469,684   |
|         | 原野   | 659,897       | 668,151       | 700,958       | 662,947       | 581,468       | 522,223     | 462,230     |
|         | その他  | 61,106,812    | 58,434,575    | 55,248,284    | 51,535,203    | 46,506,416    | 43,105,189  | 40,570,116  |
|         | 家屋   | 261,080,452   | 237,541,724   | 245,331,280   | 261,325,785   | 240,233,160   | 245,987,755 | 266,145,914 |
|         | 木造   | 92,504,811    | 82,847,532    | 85,855,190    | 89,088,001    | 79,636,535    | 82,238,699  | 91,820,694  |
|         | 非木造  | 168,575,641   | 154,694,192   | 159,476,090   | 172,237,784   | 160,596,625   | 163,749,056 | 174,325,220 |
|         | 償却資産 | 150,728,324   | 136,601,385   | 158,901,334   | 197,208,888   | 171,567,583   | 141,549,136 | 137,515,724 |

|             |         |         |         |         |         |         |         |
|-------------|---------|---------|---------|---------|---------|---------|---------|
| 宅地平均平米単価    | ¥41,962 | ¥41,190 | ¥40,051 | ¥38,457 | ¥34,844 | ¥31,246 | ¥26,343 |
| 木造家屋平均平米単価  | ¥20,103 | ¥17,925 | ¥18,517 | ¥19,097 | ¥16,989 | ¥17,471 | ¥17,629 |
| 非木造家屋平均平米単価 | ¥64,469 | ¥59,809 | ¥60,407 | ¥62,177 | ¥56,941 | ¥57,469 | ¥57,677 |

※2 平成15年4月1日 日本郵政公社発足により納付金復活

|             | 平成18年度     | 平成19年度     | 平成20年度     | 平成21年度     | 平成22年度     | 平成23年度     | 平成24年度     |
|-------------|------------|------------|------------|------------|------------|------------|------------|
| 一般会計歳入額(千円) | 44,102,909 | 42,754,695 | 44,855,371 | 47,477,196 | 47,337,271 | 48,245,393 | 56,571,116 |

| 調定額(千円) | 市民税        | 5,625,689  | 7,005,544  | 6,655,302  | 6,239,723  | 5,775,862  | 5,669,836  | 6,433,608 |
|---------|------------|------------|------------|------------|------------|------------|------------|-----------|
|         | 個人         | 4,151,861  | 5,306,828  | 5,368,341  | 5,295,542  | 4,725,682  | 4,602,461  | 4,936,881 |
|         | 法人         | 1,473,828  | 1,698,716  | 1,286,961  | 944,181    | 1,050,180  | 1,067,375  | 1,496,727 |
|         | 固定資産税      | 8,682,373  | 8,877,415  | 8,782,904  | 9,518,060  | 8,486,664  | 7,765,327  | 7,260,569 |
|         | 純固定資産税     | 8,568,229  | 8,770,829  | 8,684,086  | 9,421,276  | 8,392,073  | 7,672,411  | 7,170,383 |
|         | 土地         | 2,775,088  | 2,783,403  | 2,780,870  | 2,742,817  | 2,672,882  | 2,585,436  | 2,504,049 |
|         | 家屋         | 3,692,000  | 3,803,369  | 3,896,945  | 3,742,544  | 3,855,394  | 3,827,683  | 3,385,765 |
|         | 償却資産       | 2,101,141  | 2,184,057  | 2,006,271  | 2,935,915  | 1,863,797  | 1,259,292  | 1,280,569 |
|         | 交付金・納付金※3  | 114,144    | 106,586    | 98,818     | 96,784     | 94,591     | 92,916     | 90,186    |
|         | 軽自動車税      | 186,340    | 194,109    | 200,993    | 207,708    | 211,820    | 215,299    | 220,383   |
|         | 市たばこ税      | 1,089,899  | 1,000,736  | 948,357    | 864,640    | 892,151    | 1,062,413  | 1,018,407 |
|         | 鉱産税        | 0          | 0          | 0          | 0          | 0          | 0          | 0         |
|         | 特別土地保有税    | 0          | 0          | 0          | 0          | 0          | 0          | 0         |
|         | 入湯税        | 134,097    | 137,673    | 133,920    | 121,095    | 116,319    | 87,908     | 111,709   |
| 現年度分計   | 15,718,398 | 17,215,477 | 16,721,476 | 16,951,226 | 15,482,816 | 14,800,783 | 15,044,676 |           |
| 滞納繰越分   | 1,348,836  | 1,419,468  | 831,209    | 810,887    | 809,429    | 732,206    | 613,525    |           |
| 市税計     | 17,067,234 | 18,214,965 | 17,552,685 | 17,762,113 | 16,292,245 | 15,532,989 | 15,658,201 |           |

|            |            |            |            |            |            |            |            |
|------------|------------|------------|------------|------------|------------|------------|------------|
| 市税収入済額(千円) | 15,839,277 | 17,314,811 | 16,710,427 | 16,918,830 | 15,496,131 | 14,813,298 | 15,063,371 |
| 徴収率        | 92.8%      | 95.1%      | 95.2%      | 95.3%      | 95.1%      | 95.4%      | 96.2%      |
| 収入割合       | 35.9%      | 40.5%      | 37.3%      | 35.6%      | 32.7%      | 30.6%      | 26.6%      |

| 評価面積(m <sup>2</sup> ) | 土地  | 218,554,262 | 218,478,784 | 218,458,469 | 218,248,409 | 217,914,908 | 217,710,153 | 217,635,406 |
|-----------------------|-----|-------------|-------------|-------------|-------------|-------------|-------------|-------------|
|                       | 田   | 60,260,648  | 60,087,120  | 59,944,595  | 59,852,439  | 59,816,034  | 59,728,540  | 59,668,845  |
|                       | 畑   | 14,831,799  | 14,808,693  | 14,767,662  | 14,600,404  | 14,585,459  | 14,568,380  | 14,548,258  |
|                       | 宅地  | 19,895,434  | 20,039,522  | 20,182,508  | 20,454,059  | 20,489,605  | 20,453,932  | 20,497,094  |
|                       | 山林  | 109,686,757 | 109,678,186 | 109,715,211 | 109,758,730 | 109,805,732 | 109,741,423 | 109,373,028 |
|                       | 原野  | 6,886,898   | 6,879,558   | 6,877,592   | 6,791,922   | 6,785,629   | 6,789,993   | 6,792,595   |
|                       | その他 | 6,992,726   | 6,985,705   | 6,970,901   | 6,790,855   | 6,432,449   | 6,427,885   | 6,755,586   |
|                       | 家屋  | 9,025,069   | 9,072,545   | 9,116,579   | 9,160,200   | 9,227,672   | 9,244,112   | 9,247,088   |
|                       | 木造  | 5,794,966   | 5,803,394   | 5,824,962   | 5,851,434   | 5,871,319   | 5,887,355   | 5,884,214   |
|                       | 非木造 | 3,230,103   | 3,269,151   | 3,291,617   | 3,308,766   | 3,356,353   | 3,356,757   | 3,362,874   |

| 評価額(千円) | 合計          | 932,418,455 | 926,818,464 | 909,599,080 | 946,775,593 | 856,290,263 | 798,499,269 | 748,463,883 |
|---------|-------------|-------------|-------------|-------------|-------------|-------------|-------------|-------------|
|         | 土地          | 533,653,360 | 514,190,941 | 502,333,999 | 488,820,932 | 461,201,508 | 440,553,354 | 418,837,780 |
|         | 田           | 26,310,112  | 23,583,884  | 22,011,883  | 20,537,175  | 18,981,807  | 17,843,205  | 16,765,653  |
|         | 畑           | 13,239,385  | 11,946,145  | 11,180,456  | 10,476,747  | 9,514,905   | 8,827,305   | 8,275,535   |
|         | 宅地          | 452,419,529 | 438,557,116 | 429,433,918 | 420,112,222 | 397,604,022 | 380,392,699 | 362,552,567 |
|         | 山林          | 1,611,134   | 1,563,005   | 1,561,474   | 1,559,729   | 1,554,543   | 1,550,000   | 1,542,135   |
|         | 原野          | 136,155     | 127,751     | 93,489      | 85,282      | 82,937      | 81,422      | 79,932      |
|         | その他         | 39,937,045  | 38,413,040  | 38,052,779  | 36,049,777  | 33,463,294  | 31,858,723  | 29,621,958  |
|         | 家屋          | 255,033,154 | 262,782,067 | 269,349,018 | 258,401,829 | 267,367,329 | 270,139,032 | 243,316,831 |
|         | 木造          | 91,716,626  | 94,834,940  | 97,826,713  | 92,961,894  | 95,107,581  | 97,254,662  | 89,349,252  |
|         | 非木造         | 163,316,528 | 167,947,127 | 171,522,305 | 165,439,935 | 172,259,748 | 172,884,370 | 153,967,579 |
| 償却資産    | 143,731,941 | 149,845,456 | 137,916,063 | 199,552,832 | 127,721,426 | 87,806,883  | 86,309,272  |             |

|             |         |         |         |         |         |         |         |
|-------------|---------|---------|---------|---------|---------|---------|---------|
| 宅地平均平米単価    | ¥22,740 | ¥21,885 | ¥21,278 | ¥20,539 | ¥19,405 | ¥18,598 | ¥17,688 |
| 木造家屋平均平米単価  | ¥15,827 | ¥16,341 | ¥16,794 | ¥15,887 | ¥16,199 | ¥16,519 | ¥15,185 |
| 非木造家屋平均平米単価 | ¥50,561 | ¥51,373 | ¥52,109 | ¥50,000 | ¥51,323 | ¥51,503 | ¥45,785 |

※3 平成19年10月1日 日本郵政公社の民営化により平成20年度から納付金廃止

|             | 平成25年度     | 平成26年度     | 平成27年度     | 平成28年度     | 平成29年度     | 平成30年度     | 平成31年度<br>(令和元年度) |
|-------------|------------|------------|------------|------------|------------|------------|-------------------|
| 一般会計歳入額(千円) | 48,709,985 | 50,280,523 | 51,764,888 | 49,658,046 | 52,729,810 | 51,588,388 | 47,742,000        |

令和元年度当初予算額

|         |            |            |            |            |            |            |            |           |
|---------|------------|------------|------------|------------|------------|------------|------------|-----------|
| 調定額(千円) | 市民税        | 6,507,549  | 6,451,550  | 6,467,243  | 6,481,962  | 6,572,992  | 6,516,782  | 6,355,338 |
|         | 個人         | 5,235,145  | 5,164,753  | 5,167,454  | 5,336,516  | 5,452,694  | 5,446,884  | 5,287,958 |
|         | 法人         | 1,272,404  | 1,286,797  | 1,299,789  | 1,145,446  | 1,120,298  | 1,069,898  | 1,067,380 |
|         | 固定資産税      | 7,419,022  | 7,537,608  | 7,364,157  | 7,469,468  | 7,468,109  | 7,359,945  | 7,261,137 |
|         | 純固定資産税     | 7,331,578  | 7,451,847  | 7,278,875  | 7,385,598  | 7,383,129  | 7,272,220  | 7,172,983 |
|         | 土地         | 2,437,862  | 2,431,119  | 2,424,774  | 2,425,628  | 2,423,094  | 2,444,669  | 2,407,164 |
|         | 家屋         | 3,565,345  | 3,702,543  | 3,565,680  | 3,651,288  | 3,709,080  | 3,625,395  | 3,633,323 |
|         | 償却資産       | 1,328,371  | 1,318,185  | 1,288,421  | 1,308,682  | 1,250,955  | 1,202,156  | 1,132,496 |
|         | 交付金        | 87,444     | 85,761     | 85,282     | 83,870     | 84,980     | 87,725     | 88,154    |
|         | 軽自動車税      | 227,179    | 236,596    | 242,306    | 295,043    | 304,289    | 314,759    | 322,066   |
|         | 種別割        |            |            |            |            |            |            | 319,876   |
|         | 環境性能割      |            |            |            |            |            |            | 2,190     |
|         | 市たばこ税      | 1,111,575  | 1,056,074  | 1,039,501  | 1,005,547  | 942,051    | 934,580    | 915,778   |
|         | 鉱産税        | 0          | 0          | 0          | 0          | 0          | 0          | 0         |
|         | 特別土地保有税    | 0          | 0          | 0          | 0          | 0          | 0          | 0         |
| 入湯税     | 122,700    | 104,778    | 116,075    | 106,212    | 107,719    | 109,091    | 108,180    |           |
| 現年度分計   | 15,388,025 | 15,386,606 | 15,229,282 | 15,358,232 | 15,395,160 | 15,235,157 | 14,962,499 |           |
| 滞納繰越分   | 528,727    | 461,394    | 448,165    | 407,658    | 418,309    | 428,092    | 103,501    |           |
| 市税計     | 15,916,752 | 15,848,000 | 15,677,447 | 15,765,890 | 15,813,469 | 15,663,249 | 15,066,000 |           |

|            |            |            |            |            |            |            |   |
|------------|------------|------------|------------|------------|------------|------------|---|
| 市税収入済額(千円) | 15,376,266 | 15,363,111 | 15,223,035 | 15,329,763 | 15,363,689 | 15,216,417 | - |
| 徴収率        | 96.6%      | 96.9%      | 97.1%      | 97.2%      | 97.2%      | 97.1%      | - |
| 収入割合       | 31.6%      | 30.6%      | 29.4%      | 30.9%      | 29.1%      | 29.5%      | - |

|                       |     |             |             |             |             |             |             |             |
|-----------------------|-----|-------------|-------------|-------------|-------------|-------------|-------------|-------------|
| 評価面積(m <sup>2</sup> ) | 土地  | 217,542,360 | 217,239,461 | 217,114,074 | 217,064,910 | 216,791,780 | 216,773,972 | 216,751,771 |
|                       | 田   | 59,568,775  | 59,415,741  | 59,300,460  | 59,219,900  | 59,023,077  | 58,964,135  | 58,882,081  |
|                       | 畑   | 14,516,376  | 14,448,960  | 14,391,647  | 14,363,679  | 14,215,665  | 14,123,416  | 14,047,008  |
|                       | 宅地  | 20,553,909  | 20,652,019  | 20,661,598  | 20,704,905  | 20,750,551  | 20,859,300  | 20,922,643  |
|                       | 山林  | 109,361,717 | 109,276,680 | 109,252,641 | 109,251,474 | 109,196,987 | 109,250,265 | 109,244,657 |
|                       | 原野  | 6,786,323   | 6,675,317   | 6,634,986   | 6,620,535   | 6,647,739   | 6,695,401   | 6,786,499   |
|                       | その他 | 6,755,260   | 6,770,744   | 6,872,742   | 6,904,417   | 6,957,761   | 6,881,455   | 6,868,883   |
|                       | 家屋  | 9,306,118   | 9,298,718   | 9,314,093   | 9,331,863   | 9,371,998   | 9,390,563   | 9,410,367   |
|                       | 木造  | 5,893,116   | 5,898,954   | 5,919,626   | 5,931,242   | 5,950,894   | 5,959,641   | 5,962,444   |
|                       | 非木造 | 3,413,002   | 3,399,764   | 3,394,467   | 3,400,621   | 3,421,104   | 3,430,922   | 3,447,923   |

|         |      |             |             |             |             |             |             |             |
|---------|------|-------------|-------------|-------------|-------------|-------------|-------------|-------------|
| 評価額(千円) | 合計   | 748,866,339 | 747,793,844 | 735,667,512 | 751,541,860 | 756,621,678 | 763,175,376 | 776,964,155 |
|         | 土地   | 404,556,092 | 401,516,999 | 400,838,082 | 400,633,152 | 400,921,851 | 415,740,418 | 416,205,610 |
|         | 田    | 16,060,280  | 15,204,747  | 14,584,483  | 14,024,017  | 13,649,710  | 13,656,218  | 13,299,489  |
|         | 畑    | 7,746,855   | 7,487,576   | 7,109,478   | 6,962,886   | 6,791,942   | 7,131,850   | 6,946,475   |
|         | 宅地   | 350,487,478 | 348,908,206 | 349,383,191 | 349,988,976 | 350,795,652 | 365,225,039 | 366,311,432 |
|         | 山林   | 1,537,620   | 1,537,487   | 1,537,148   | 1,537,072   | 1,536,644   | 1,537,436   | 1,541,713   |
|         | 原野   | 78,803      | 78,030      | 77,540      | 77,449      | 77,719      | 78,591      | 114,990     |
|         | その他  | 28,645,056  | 28,300,953  | 28,146,242  | 28,042,752  | 28,070,184  | 28,111,284  | 27,991,511  |
|         | 家屋   | 251,963,909 | 254,928,287 | 245,628,221 | 251,588,628 | 258,139,112 | 252,991,548 | 257,775,357 |
|         | 木造   | 91,412,623  | 93,765,359  | 91,340,620  | 93,738,105  | 96,479,375  | 93,803,769  | 96,107,089  |
|         | 非木造  | 160,551,286 | 161,162,928 | 154,287,601 | 157,850,523 | 161,659,737 | 159,187,779 | 161,668,268 |
|         | 償却資産 | 92,346,338  | 91,348,558  | 89,201,209  | 99,320,080  | 97,560,715  | 94,443,410  | 102,983,188 |

|             |         |         |         |         |         |         |         |
|-------------|---------|---------|---------|---------|---------|---------|---------|
| 宅地平均平米単価    | ¥17,052 | ¥16,895 | ¥16,910 | ¥16,904 | ¥16,905 | ¥17,509 | ¥17,508 |
| 木造家屋平均平米単価  | ¥15,512 | ¥15,895 | ¥15,430 | ¥15,804 | ¥16,213 | ¥15,740 | ¥16,119 |
| 非木造家屋平均平米単価 | ¥47,041 | ¥47,404 | ¥45,453 | ¥46,418 | ¥47,254 | ¥46,398 | ¥46,889 |

### 3 市町村廃置分合の沿革概念図

| 町村制施行直前 |                          | 町村制施行時                     | 明治・大正期                      | 昭和の大合併時                          |                                             | 現 在                                               |                                                                                                                                                                                                                                                                                                                                                                                                                                                                                                |    |    |
|---------|--------------------------|----------------------------|-----------------------------|----------------------------------|---------------------------------------------|---------------------------------------------------|------------------------------------------------------------------------------------------------------------------------------------------------------------------------------------------------------------------------------------------------------------------------------------------------------------------------------------------------------------------------------------------------------------------------------------------------------------------------------------------------|----|----|
| 大沼郡     | 本郷村                      | 本郷村                        | 本郷町                         | 本郷町<br>(S29.11.1)<br>(合併)        | 本郷町<br>(S30.4.1)<br>(境界変更)<br>(一部を会津若松市に編入) | 会津本郷町<br>(H4.4.1)<br>(名称変更)                       | 会津美里町<br>(H17.10.1)<br>(会津高田町及び新鶴村と合併)                                                                                                                                                                                                                                                                                                                                                                                                                                                         |    |    |
|         | 氷玉村                      | 氷玉岡村                       | 玉路村<br>(T14.6.10)<br>(合併)   |                                  |                                             |                                                   |                                                                                                                                                                                                                                                                                                                                                                                                                                                                                                |    |    |
|         | 福重岡村                     |                            |                             |                                  |                                             |                                                   |                                                                                                                                                                                                                                                                                                                                                                                                                                                                                                |    |    |
|         | 大石村                      | 川路村<br>(M22.4.1)<br>(合併)   |                             |                                  |                                             |                                                   |                                                                                                                                                                                                                                                                                                                                                                                                                                                                                                |    |    |
|         | 穂馬村                      |                            |                             |                                  |                                             |                                                   |                                                                                                                                                                                                                                                                                                                                                                                                                                                                                                |    |    |
| 小谷村     |                          |                            |                             |                                  |                                             |                                                   |                                                                                                                                                                                                                                                                                                                                                                                                                                                                                                |    |    |
| 北会津郡    | 若松桂林寺町<br>他82町           | 若松町<br>(M22.4.1)<br>(合併)※1 | 若松市<br>(M32.4.1)<br>(市制施行)  | 若松市<br>(S26.4.1)<br>(編入合併)<br>※2 | 会津若松市<br>(S30.1.1)<br>(若松市に編入合併)<br>(名称変更)  | 会津若松市<br>(S30.4.1)<br>(境界変更)<br>(本郷町の一部(大字小谷)を編入) | ☆合併までの経緯<br>北会津町 河東町・湯川村<br><br>会津若松市<br>・河東町<br>・湯川村<br>合併検討協議会<br>(H15.8.8)<br>(任意協議会設置)<br><br>会津若松市<br>・河東町<br>・湯川村<br>合併協議会<br>(H16.4.1)<br>(法定協議会設置)<br><br>会津若松市<br>・北会津村<br>合併検討協議会<br>(H15.1.20)<br>(任意協議会設置)<br><br>会津若松市<br>・北会津村<br>合併協議会<br>(H15.8.9)<br>(法定協議会設置)<br><br>市村の廃置分合<br>総務省告示第608号<br>(H16.7.22)<br>(H16.11.1効力発生)<br><br>会津若松市<br>(H16.11.1)<br>(会津若松市に編入合併)<br><br>会津若松市<br>(H17.8.8)<br>(総務省告示第849号)<br>(H17.11.1効力発生)<br><br>会津若松市<br>(H17.11.1)<br>(会津若松市に編入合併) |    |    |
|         | 始村                       | 栄和村<br>(M22.4.1)<br>(合併)   | 町北村<br>(M36.6.3)<br>(分割)    |                                  |                                             |                                                   |                                                                                                                                                                                                                                                                                                                                                                                                                                                                                                | ※3 |    |
|         | 中沢村                      |                            | 高野村<br>(M36.6.3)<br>(分割)    |                                  |                                             |                                                   |                                                                                                                                                                                                                                                                                                                                                                                                                                                                                                | ※2 |    |
|         | 石堂村                      |                            |                             |                                  |                                             |                                                   |                                                                                                                                                                                                                                                                                                                                                                                                                                                                                                | ※2 |    |
|         | 藤室村                      |                            |                             |                                  |                                             |                                                   |                                                                                                                                                                                                                                                                                                                                                                                                                                                                                                | ※3 |    |
|         | 上荒久田村                    |                            |                             |                                  |                                             |                                                   |                                                                                                                                                                                                                                                                                                                                                                                                                                                                                                | ※2 |    |
|         | 中沼村                      |                            |                             |                                  |                                             |                                                   |                                                                                                                                                                                                                                                                                                                                                                                                                                                                                                | ※3 |    |
|         | 木流村                      |                            |                             |                                  |                                             |                                                   |                                                                                                                                                                                                                                                                                                                                                                                                                                                                                                | ※2 |    |
|         | 柳川村                      |                            |                             |                                  |                                             |                                                   |                                                                                                                                                                                                                                                                                                                                                                                                                                                                                                | ※3 |    |
|         | 界沢村                      |                            |                             |                                  |                                             |                                                   |                                                                                                                                                                                                                                                                                                                                                                                                                                                                                                | ※2 |    |
|         | 上高野村                     |                            |                             |                                  |                                             |                                                   |                                                                                                                                                                                                                                                                                                                                                                                                                                                                                                | ※3 |    |
|         | 黒川村                      | 神指村<br>(M22.4.1)<br>(合併)   | 一箕村<br>(M24.2.13)<br>(名称変更) |                                  |                                             |                                                   |                                                                                                                                                                                                                                                                                                                                                                                                                                                                                                | ※3 |    |
|         | 高瀬村                      |                            |                             |                                  |                                             |                                                   |                                                                                                                                                                                                                                                                                                                                                                                                                                                                                                |    | ※2 |
|         | 高久村                      |                            |                             |                                  |                                             |                                                   |                                                                                                                                                                                                                                                                                                                                                                                                                                                                                                |    | ※3 |
|         | 南四合村                     |                            |                             |                                  |                                             |                                                   |                                                                                                                                                                                                                                                                                                                                                                                                                                                                                                |    | ※2 |
|         | 中四合村                     |                            |                             |                                  |                                             |                                                   |                                                                                                                                                                                                                                                                                                                                                                                                                                                                                                |    | ※3 |
|         | 北四合村                     | ※2                         |                             |                                  |                                             |                                                   |                                                                                                                                                                                                                                                                                                                                                                                                                                                                                                |    |    |
|         | 共和村                      | 湊村<br>(M22.4.1)<br>(合併)    | 一箕村<br>(M24.2.13)<br>(名称変更) |                                  |                                             |                                                   |                                                                                                                                                                                                                                                                                                                                                                                                                                                                                                | ※3 |    |
|         | 赤井村                      |                            |                             |                                  |                                             |                                                   |                                                                                                                                                                                                                                                                                                                                                                                                                                                                                                |    | ※2 |
|         | 静潟村                      |                            |                             |                                  |                                             |                                                   |                                                                                                                                                                                                                                                                                                                                                                                                                                                                                                |    | ※3 |
|         | 平潟村                      |                            |                             |                                  |                                             |                                                   |                                                                                                                                                                                                                                                                                                                                                                                                                                                                                                |    | ※2 |
|         | 原村                       | 門田村<br>(M22.4.1)<br>(合併)   | 一箕村<br>(M24.2.13)<br>(名称変更) |                                  |                                             |                                                   |                                                                                                                                                                                                                                                                                                                                                                                                                                                                                                | ※3 |    |
|         | 八幡村                      |                            |                             |                                  |                                             |                                                   |                                                                                                                                                                                                                                                                                                                                                                                                                                                                                                |    | ※2 |
|         | 鶴賀村                      |                            |                             |                                  |                                             |                                                   |                                                                                                                                                                                                                                                                                                                                                                                                                                                                                                |    | ※3 |
|         | 亀賀村                      |                            |                             |                                  |                                             |                                                   |                                                                                                                                                                                                                                                                                                                                                                                                                                                                                                |    | ※2 |
|         | 松長村                      |                            |                             |                                  |                                             |                                                   |                                                                                                                                                                                                                                                                                                                                                                                                                                                                                                |    | ※3 |
|         | 八角村                      |                            |                             |                                  |                                             |                                                   |                                                                                                                                                                                                                                                                                                                                                                                                                                                                                                |    | ※2 |
|         | 上蚕養村                     |                            |                             |                                  |                                             |                                                   |                                                                                                                                                                                                                                                                                                                                                                                                                                                                                                |    | ※3 |
|         | 金堀村                      |                            |                             |                                  |                                             |                                                   |                                                                                                                                                                                                                                                                                                                                                                                                                                                                                                |    | ※2 |
|         | 黒岩村                      |                            |                             |                                  |                                             |                                                   |                                                                                                                                                                                                                                                                                                                                                                                                                                                                                                |    | ※3 |
|         | 御山村                      |                            |                             |                                  |                                             |                                                   |                                                                                                                                                                                                                                                                                                                                                                                                                                                                                                |    | ※2 |
|         | 面川村                      | ※3                         |                             |                                  |                                             |                                                   |                                                                                                                                                                                                                                                                                                                                                                                                                                                                                                |    |    |
| 日吉村※1   | 大戸村<br>(M22.4.1)<br>(合併) | 東山村<br>(M22.4.1)<br>(合併)   | ※5                          |                                  |                                             |                                                   |                                                                                                                                                                                                                                                                                                                                                                                                                                                                                                |    |    |
| 年貢町村※1  |                          |                            |                             | ※2                               |                                             |                                                   |                                                                                                                                                                                                                                                                                                                                                                                                                                                                                                |    |    |
| 中野村     |                          |                            |                             | ※3                               |                                             |                                                   |                                                                                                                                                                                                                                                                                                                                                                                                                                                                                                |    |    |
| 徳久村     |                          |                            |                             | ※2                               |                                             |                                                   |                                                                                                                                                                                                                                                                                                                                                                                                                                                                                                |    |    |
| 飯寺村     |                          |                            |                             | ※3                               |                                             |                                                   |                                                                                                                                                                                                                                                                                                                                                                                                                                                                                                |    |    |
| 堤沢村     |                          |                            |                             | ※2                               |                                             |                                                   |                                                                                                                                                                                                                                                                                                                                                                                                                                                                                                |    |    |
| 一ノ堰村    |                          |                            |                             | ※3                               |                                             |                                                   |                                                                                                                                                                                                                                                                                                                                                                                                                                                                                                |    |    |
| 上三寄村    |                          |                            |                             | ※2                               |                                             |                                                   |                                                                                                                                                                                                                                                                                                                                                                                                                                                                                                |    |    |
| 雨屋村     |                          |                            |                             | ※3                               |                                             |                                                   |                                                                                                                                                                                                                                                                                                                                                                                                                                                                                                |    |    |
| 高川村     |                          |                            |                             | ※2                               |                                             |                                                   |                                                                                                                                                                                                                                                                                                                                                                                                                                                                                                |    |    |
| 大川村     | ※3                       |                            |                             |                                  |                                             |                                                   |                                                                                                                                                                                                                                                                                                                                                                                                                                                                                                |    |    |
| 上小塩村    | 東山村<br>(M22.4.1)<br>(合併) | 東山村<br>(M22.4.1)<br>(合併)   | ※5                          |                                  |                                             |                                                   |                                                                                                                                                                                                                                                                                                                                                                                                                                                                                                |    |    |
| 芦牧村     |                          |                            |                             | ※2                               |                                             |                                                   |                                                                                                                                                                                                                                                                                                                                                                                                                                                                                                |    |    |
| 石山村     |                          |                            |                             | ※3                               |                                             |                                                   |                                                                                                                                                                                                                                                                                                                                                                                                                                                                                                |    |    |
| 湯川村     | 東山村<br>(M22.4.1)<br>(合併) | 東山村<br>(M22.4.1)<br>(合併)   | ※5                          |                                  |                                             |                                                   |                                                                                                                                                                                                                                                                                                                                                                                                                                                                                                |    |    |
| 湯本村     |                          |                            |                             | ※2                               |                                             |                                                   |                                                                                                                                                                                                                                                                                                                                                                                                                                                                                                |    |    |

|                  |                          |                           |                                                  |                            |                                         |  |
|------------------|--------------------------|---------------------------|--------------------------------------------------|----------------------------|-----------------------------------------|--|
| 北<br>会<br>津<br>郡 | 和泉村                      | 荒井村<br>(M22.4.1)<br>(合併)  | 荒館村<br>(S28.4.1)<br>(合併)                         | 北会津村<br>(S31.5.1)<br>(合併)  | 会津若松市<br>(H16.11.1)<br>(会津若松市に<br>編入合併) |  |
|                  | 三伏村                      |                           |                                                  |                            |                                         |  |
|                  | 和合村                      |                           |                                                  |                            |                                         |  |
|                  | 中石村                      |                           |                                                  |                            |                                         |  |
|                  | 真宮村                      |                           |                                                  |                            |                                         |  |
|                  | 蟹川村                      |                           |                                                  |                            |                                         |  |
|                  | 下荒井村                     | 館ノ内村<br>(M22.4.1)<br>(合併) |                                                  |                            |                                         |  |
|                  | 伊和保村                     |                           |                                                  |                            |                                         |  |
|                  | 二方村                      |                           |                                                  |                            |                                         |  |
|                  | 宮袋村                      |                           |                                                  |                            |                                         |  |
|                  | 新庄村                      | 川南村<br>(M22.4.1)<br>(合併)  | 川南村<br>(S25.8.1)<br>(境界変更)<br>(一部を本郷町<br>に編入) ※6 |                            |                                         |  |
|                  | 鷺林村                      |                           |                                                  |                            |                                         |  |
|                  | 古館村                      |                           |                                                  |                            |                                         |  |
|                  | 宮木村                      |                           |                                                  |                            |                                         |  |
| 麻島村              |                          |                           |                                                  |                            |                                         |  |
| 柏原村              |                          |                           |                                                  |                            |                                         |  |
| 上米塚村             | 上荒井新田村                   | 本郷町 (S25.8.1一部編入) ※4 ※5   | ※7                                               | 会津美里町                      |                                         |  |
| 下米塚村             |                          |                           |                                                  |                            |                                         |  |
| 河<br>沼<br>郡      | 八田村                      | 日橋村<br>(M22.4.1)<br>(合併)  | 河東村<br>(S32.4.1)<br>(合併)                         | 河東町<br>(S53.4.1)<br>(町制施行) | 会津若松市<br>(H17.11.1)<br>(会津若松市に<br>編入合併) |  |
| 広田村              |                          |                           |                                                  |                            |                                         |  |
| 倉橋村              |                          |                           |                                                  |                            |                                         |  |
| 金田村              |                          |                           |                                                  |                            |                                         |  |
| 東長原村             |                          |                           |                                                  |                            |                                         |  |
| 浅山村              |                          |                           |                                                  |                            |                                         |  |
| 南高野村             | 堂島村<br>(M22.4.1)<br>(合併) |                           |                                                  |                            |                                         |  |
| 郡山村              |                          |                           |                                                  |                            |                                         |  |
| 代田村              |                          |                           |                                                  |                            |                                         |  |
| 谷沢村              |                          |                           |                                                  |                            |                                         |  |
| 岡田村              |                          |                           |                                                  |                            |                                         |  |
| 大田原村             |                          |                           |                                                  |                            |                                         |  |
| 広野村              | 福島村                      |                           |                                                  |                            |                                         |  |
| 熊野堂村             |                          |                           |                                                  |                            |                                         |  |
| 福島村              |                          |                           |                                                  |                            |                                         |  |

上の図以外の境界変更(耕地整理等による等積交換等であるものを除く)

- ※1 M22. 4. 1 合併に際し、日吉村の一部(字柳原境ほか)及び年貢町村の一部(字常慶寺ほか)を若松町に編入
- ※2 S12. 4. 1 町北村の一部(大字石堂字柞木ほか、大字上荒久田字田村前ほか、大字藤室字七日町北ほか)を若松市に編入
- ※3 S27. 1. 1 門田村の一部(大字年貢町字稲荷前の一部)を若松市に編入
- ※4 S28. 4. 1 川南村の一部(大字宮木字餓鬼杉南、字餓鬼杉東の各一部)を本郷町に編入
- ※5 S29. 4. 1 門田村の一部(大字飯寺字上大川向、字中大川向及び字下大川向)を川南村に編入
- ※6 S31. 11. 1 北会津村の一部(大字宮木字松堰ほか、大字上米塚字上野川原ほか)を本郷町に編入
- ※7 H7. 10. 1 会津高田町の一部(大字新田の一部)を北会津村に編入

資料:『福島県報、官報』

『福島縣市町村沿革』福島縣(S31. 5)

『会津若松史 第12巻(資料便覧編)』会津若松市(S42. 11. 5)

『福島県の地名(日本歴史地名大系第7巻)』平凡社(H5. 6. 15)

『福島県庁ホームページ(ふくしま統計情報ボックス)』



---

## 令和元年度 市税概要

発行 令和元年11月

編集 会津若松市財務部税務課

電話 0242-39-1222

FAX 0242-39-1421

Email [zeimu@tw.city.aizuwakamatsu.fukushima.jp](mailto:zeimu@tw.city.aizuwakamatsu.fukushima.jp) (インターネット用)  
[zeimu@city.aizuwakamatsu.lg.jp](mailto:zeimu@city.aizuwakamatsu.lg.jp) (LGWAN用)

会津若松市財務部納税課

電話 0242-39-1406

FAX 0242-39-1407

Email [nouzei@tw.city.aizuwakamatsu.fukushima.jp](mailto:nouzei@tw.city.aizuwakamatsu.fukushima.jp) (インターネット用)  
[nouzei@city.aizuwakamatsu.lg.jp](mailto:nouzei@city.aizuwakamatsu.lg.jp) (LGWAN用)

〒965-8601 会津若松市東栄町3番46号

会津若松市HP <https://www.city.aizuwakamatsu.fukushima.jp/>

---