

平成 26 年
会津若松市の工業

平成 26 年工業統計調査結果報告書

平成 28 年 9 月

会津若松市総務部情報政策課

目 次

I	調査の概要	1
II	用語の解説と利用上の注意	
1	用語の解説	2
2	利用上の注意	4
3	地域区分	6
III	調査結果の概要	
1	概況	7
2	産業分類別	9
3	地域別	10
4	従業者規模別	11
5	県内市別状況	12
IV	統計表（従業者4人以上の事業所）	
第1表	産業分類別統計表	13
第2表	従業者規模別統計表	15
第3表	地域別統計表	15
第4表	県内市別統計表	17

I 調査の概要

1 調査の目的

工業統計調査は、我が国工業の実態を明らかにし、工業に関する施策の基礎資料を得ることを目的とする。

2 調査の根拠

工業統計調査は、統計法（平成19年法律第53号）に基づく「基幹統計調査」であり、工業統計調査規則（昭和26年通商産業省令第81号）によって実施される。

3 調査の期日及び対象期間

平成26年工業統計調査は、平成26年12月31日現在で実施し、期間は平成26年1月1日から平成26年12月31日までの1年間を対象とした。

4 調査の範囲

平成26年工業統計調査は、日本標準産業分類（平成25年総務省告示第405号）に掲げる「大分類E－製造業」に属する事業所（国に属する事業所及び従業者3人以下の事業所を除く）を対象とした。

5 調査の種類

工業統計調査は、以下の区分により、等差項目数の異なる調査票を用いている。

- (1) 甲調査・・・従業者30人以上の事業所（調査票名は「工業調査票甲」）
- (2) 乙調査・・・従業者29人以下の事業所（調査票名は「工業調査票乙」）

6 調査の方法

- ・調査員調査・・・・・・・・対象事業所に調査員が調査票を個別配布し、回収する。
- ・本社一括調査・・・・・・・・経済産業大臣が指定する企業に、傘下の調査対象事業所ごとの調査票を送付し、本社等が事業所ごとの調査票を作成し一括して提出する。
- ・国直轄事業所調査・・2以上の事業所を有する個人又は法人、その他の団体の事業所のうち本社一括調査企業に属する事業所を除いた事業所に対し、経済産業省が調査票を直接送付・回収する。

7 主な調査項目

事業所の経営組織、資本金額、従業者数、現金給与総額、原材料・燃料・電力使用額、有形固定資産額、製造品等の年初及び年末在庫額、製造品出荷額、事業所敷地面積、工業用水の使用量など

Ⅱ 用語の解説と利用上の注意

1 用語の解説

(1) 事業所数

平成26年12月31日現在の従業者4人以上の事業所の数であり、休業中、操業準備中及び操業開始後未出荷の各事業所は含まない。

なお、事業所とは、一般に工場、製作所、製造所、あるいは加工所などと呼ばれているような、一区画を占めて主として製造又は加工を行っているものをいう。

(2) 従業者数

平成26年12月31日現在の常用労働者数と個人事業主及び無給家族従業者数の合計であり、臨時雇用者は含まない。

①常用雇用者とは、次のいずれかの者をいい、「正社員、正職員」、「パート・アルバイト等」及び「出向・派遣受入者」に分けられる。

ア 期間を定めず、又は1ヵ月を超える期間を定めて雇われている者

イ 日々又は1ヵ月以内の期間を限って雇われていた者のうち、その月とその前月にそれぞれ18日以上雇われていた者

ウ 他の企業からの出向従業者、人材派遣会社からの派遣従業者は、上記に準じて扱う。

エ 重役、理事などの役員のうち、常時勤務して毎月給与の支払いを受けている者

オ 事業主の家族で、その事業所に働いている者のうち、常時勤務して毎月給与の支払を受けている者

②個人事業主及び無給家族従業者とは、業務に従事している個人事業主とその家族で無報酬で常時就業している者をいい、実務に携わっていない事業主とその家族で手伝い程度のもは含まない。

③臨時雇用者とは、常用労働者以外の雇用者で、1ヵ月以内の期間を定めて雇用されている者や日々雇用されている者をいう。

(3) 製造品出荷額等

平成26年の1年間における製造品出荷額、加工賃収入額、修理料及びその他の収入額の合計額。

製造品出荷額とは、その事業所の所有に属する原材料により製造されたもの（原材料を他に支給して製造させたものを含む。）をいい、平成26年内に事業所から出荷したもの（同一企業の他の事業所に引き渡したものを含む。）をいい、工場出荷額によっている。

加工賃収入額とは、他の企業の事業所が所有する原材料又は中間製品に賃加工して引き渡したものに対して受け取った又は受け取るべき加工賃である。

(4) 現金給与総額

平成26年1年間に、常用労働者のうち雇用者（「正社員、正職員等」及び「パート・アルバイト等」をいう。）に対して支給された基本給、諸手当及び特別に支払われた給与（期末賞与等）の額とその他の給与額の合計である。

その他の給与額とは、常用雇用者のうち雇用者に対する退職金又は解雇予告手当、出向・派遣受入者に係る支払額、臨時雇用者に対する給与、出向させている者に対する負担額等をいう。

(5) 原材料使用額等

平成26年1年間に、製造加工のために使用した原材料使用額、燃料使用額、電力使用額、委託生産費、製造等に関連する外注費及び転売した商品の仕入額であり、消費税額を含んだ額である。

- ①原材料使用額とは、主要原材料、補助材料、購入部分品、容器、包装材料、工場維持用の材料及び消耗品等の使用額をいい、原材料として用いた石炭、石油なども含まれる。
また、下請工場などに原材料を支給して製造加工を行わせた場合には、支給した原材料の額も含まれる。
- ②燃料使用額とは、燃料として用いた石油、ガス、石炭などの使用額であり、構内の荷物運搬用及び暖房用の燃料を含んでいる。
- ③電力使用額とは、購入した電力の使用額であり、自家発電は含まない。
- ④委託生産費とは、原材料又は中間製品を他の企業の事業所に支給して製造又は加工を委託した場合、これに支払った加工賃及び支払うべき加工賃をいう。
- ⑤製造等に関連する外注費とは、生産設備の保守・点検・修理、機械・装置の操作、製品に組み込まれるソフトウェアの開発など、事業所収入に直接関連する外注費用をいう。
- ⑥転売した商品の仕入額とは、平成26年1年間において、実際に売り上げた転売品(他から仕入れて又は受け入れてそのまま転売したもの)に対応する仕入額をいう。

(6) 生産額等の算式

$$\text{①生産額} = \text{製造品出荷額計} + \text{加工賃収入額計} \\ + \text{年末在庫額(製造品+半製品)} - \text{年初在庫額(製造品+半製品)}$$

$$\text{②付加価値額} = \text{製造品出荷額等} + \text{年末在庫額(製造品+半製品)} \\ - \text{年初在庫額(製造品+半製品)} - \text{原材料使用額等} \\ - \text{減価償却額} - (\text{消費税を除く内国消費税額} + \text{推計消費税額})$$

(※従業者30人以上)

$$\text{③粗付加価値額} = \text{製造品出荷額等} - \text{原材料使用額等} \\ - (\text{消費税を除く内国消費税額} + \text{推計消費税額})$$

(※従業者29人以下)

2 利用上の注意

- (1) この報告書は本市が独自に集計したものであり、経済産業省及び福島県が公表した数値と相違することがある。
- (2) 表中、内訳欄の合計と合計欄の数字とは、単位未満を四捨五入しているため一致しないことがある。
- (3) 統計表中の符号の使い方は次のとおり。
「－」 該当数字なし
「0」及び「0.0」 零又は四捨五入による単位未満
「△」 マイナス
「X」 1又は2の事業所に関する数値であるため、これをそのまま掲げると、個々の申告者の秘密が漏れるおそれがあるため秘匿した箇所であり、3以上の事業所に関する数値でも、秘匿した1又は2の事業所に関する数字が前後の関係から判明する箇所も秘匿とした。
- (4) 表中の産業別分類名は、次のように略称を用いている。

分類番号	産 業 中 分 類 名	略 称
09	食 料 品 製 造 業	食 料
10	飲 料、たばこ、飼料製造業	飲 料
11	織 維 工 業	織 維
12	木材・木製品製造業（家具を除く）	木 材
13	家 具 ・ 装 備 品 製 造 業	家 具
14	パルプ ・ 紙 ・ 紙加工品	紙 ・
15	印 刷 ・ 同 関 連 業	印 刷
16	化 学 工 業	化 学
17	石 油 製 品 ・ 石 炭 製 品 製 造 業	石 油
18	プラスチック製品製造業（別掲を除く）	プ ラ ス チ ッ ク
19	ゴ ム 製 品 製 造 業	ゴ ム
20	なめし革・同製品・毛皮製造業	皮 革
21	窯 業 ・ 土 石 製 品 製 造 業	窯 業
22	鉄 鋼 業	鉄 鋼
23	非 鉄 金 属 製 造 業	鉄 非 金
24	金 属 製 品 製 造 業	金 属
25	は ん 用 機 械 器 具 製 造 業	は ん 用
26	生 産 用 機 械 器 具 製 造 業	生 産 用
27	業 務 用 機 械 器 具 製 造 業	業 務 用
28	電子部品・デバイス・電子回路製造業	電 子
29	電 気 機 械 器 具 製 造 業	電 気
30	情 報 通 信 機 械 器 具 製 造 業	情 報
31	輸 送 用 機 械 器 具 製 造 業	精 密
32	そ の 他 の 製 造 業	そ の 他

※漆器製造業は「32 その他の製造業」に含まれる。

- (5) 時系列データの比較については、基本的に従業者4人以上の事業所について集計している。
また、平成16年11月1日に北会津村と、平成17年11月1日に河東町とそれぞれ合併しているが、合併前の数値には旧北会津村と旧河東町の数値も含んでいる。

- (6) 平成 23 年における数値は「平成 24 年経済センサス - 活動調査」の結果のうち、工業統計調査の範囲に合わせるため、次のア～ウ全てに該当する製造事業所に集計したものである。
- ア 従業者 4 人以上の製造事業所であること
 - イ 管理・補助的経済活動のみを行う事業所ではないこと
 - ウ 製造品目別に出荷額が得られた事業所であること
- ※ 平成 23 年における数値は「平成 24 年経済センサス - 活動調査」の調査時点が 2 月 1 日現在であることなど、工業統計調査の数値とは連結しない部分がある。

3 地域区分

第6次長期総合計画における10地域については必ずしも範囲が明確に区分されていないが、この報告書では基礎資料として活用できるよう次のとおり区分し集計している。

A	鶴ヶ城・中心市街地周辺地域	昭和町、馬場本町、馬場町、相生町、上町、行仁町、駅前町、大町一丁目～二丁目、七日町、中町、栄町、東栄町、西栄町、日新町、本町、中央一丁目～三丁目、蚕養町、旭町、宮町、千石町、石堂町、金川町、城北町、西七日町、八日町、徒之町城前、城東町、追手町、山鹿町、湯川町、南花畑、米代一丁目～二丁目、城南町、南町、新横町、緑町、錦町、明和町、天神町、町北町大字石堂、五月町、平安町、花畑東、白虎町
B	西若松周辺地域	御旗町、材木町一丁目～二丁目、川原町、城西町、日吉町、住吉町、柳原町一丁目～四丁目、館馬町、幕内東町、館脇町、桜町、神指町大字南四合、門田町大字日吉、門田町大字飯寺
C	会津若松インターチェンジ周辺地域	町北町（大字石堂を除く）、高野町、神指町（大字南四合を除く）、橋本一丁目～二丁目、インター西
D	会津総合運動公園周辺地域	古川町、東年貢一丁目～二丁目、西年貢一丁目～二丁目、北青木、門田町（大字日吉、大字飯寺を除く）
E	東山温泉・飯盛街道周辺地域	滝沢町、南千石町、花春町、宝町、天寧寺町、花見ヶ丘一丁目～三丁目、建福寺前、湯川南、飯盛一丁目～三丁目、和田一丁目～二丁目、慶山一丁目～二丁目
F	会津大学周辺地域	一箕町、山見町、扇町、鶴賀町、居合町、堤町、中島町、北滝沢町一丁目～二丁目、大塚一丁目～二丁目
G	芦ノ牧温泉・大川周辺地域	大戸町
H	猪苗代湖周辺地域	湊町
I	北会津地域	北会津町、真宮新町
J	河東地域	河東町

Ⅲ 調査結果の概要

(従業者4人以上の事業所)

1 概 況

「平成26年工業統計調査」の結果からみる会津若松市の工業は、以下のとおりである。

- ・事業所数は199事業所で、前年に比べ1事業所の減少(△0.5%)となった。
- ・従業者数は8,513人で、前年に比べ448人の増加(5.6%)となった。
- ・製造品出荷額等は2,122億3,646万円で、前年に比べ58億408万円の減少(△2.7%)となった。

表1 事業所数、従業者数、製造品出荷額等の推移(従業者4人以上の事業所)

年次	事業所数		従業者数		製造品出荷額等	
	実数	前年比(%)	実数(人)	前年比(%)	実数(万円)	前年比(%)
11年	395	6.7	12,304	0.9	30,215,538	△26.6
12年	372	△5.8	12,419	0.9	32,135,531	6.4
13年	331	△11.0	11,680	△6.0	32,818,369	2.1
14年	308	△6.9	11,363	△2.7	29,568,829	△9.9
15年	325	5.5	11,118	△2.2	28,056,916	△5.1
16年	295	△9.2	10,978	△1.3	28,923,307	3.1
17年	288	△2.4	10,910	△0.6	29,457,372	1.8
18年	274	△4.9	10,963	0.5	33,407,309	13.4
19年	267	△2.6	11,548	5.3	32,285,054	△3.4
20年	263	△1.5	11,068	△4.2	29,746,640	△7.9
21年	233	△11.4	9,133	△17.5	21,842,362	△26.6
22年	218	△6.4	8,805	△3.6	23,564,997	7.9
※23年	216	△0.9	7,860	△10.7	18,803,919	△20.2
24年	206	△4.6	8,039	2.3	20,015,915	6.4
25年	200	△2.9	8,065	0.3	21,804,054	8.9
26年	199	△0.5	8,513	5.6	21,223,646	△2.7

※…工業統計調査が実施されなかったため、「平成24年経済センサス-活動調査(製造業)」により把握

図1-1 事業所数の推移

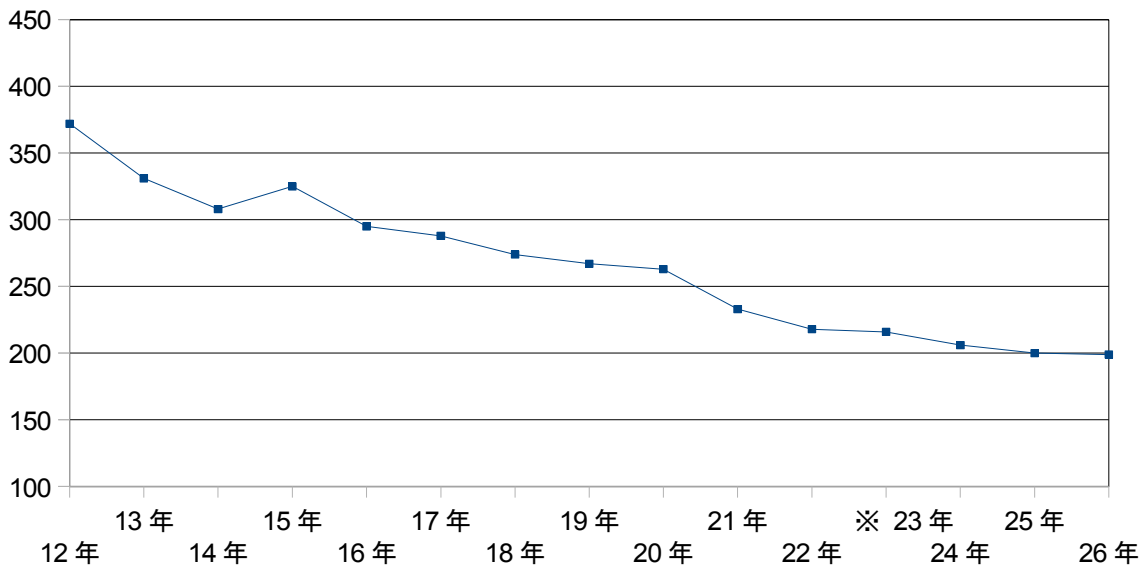


図1-2 従業者数の推移

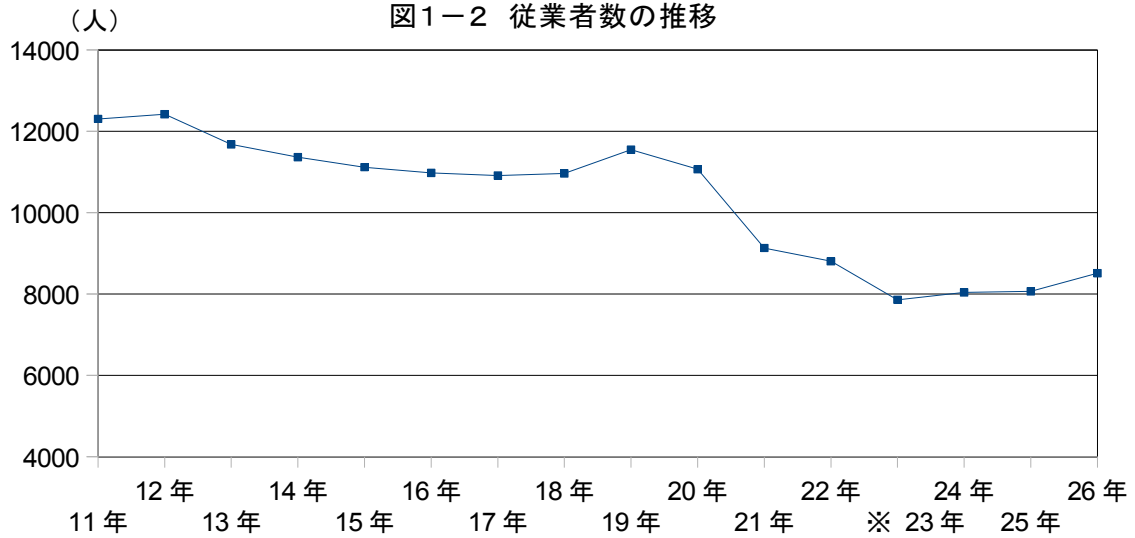
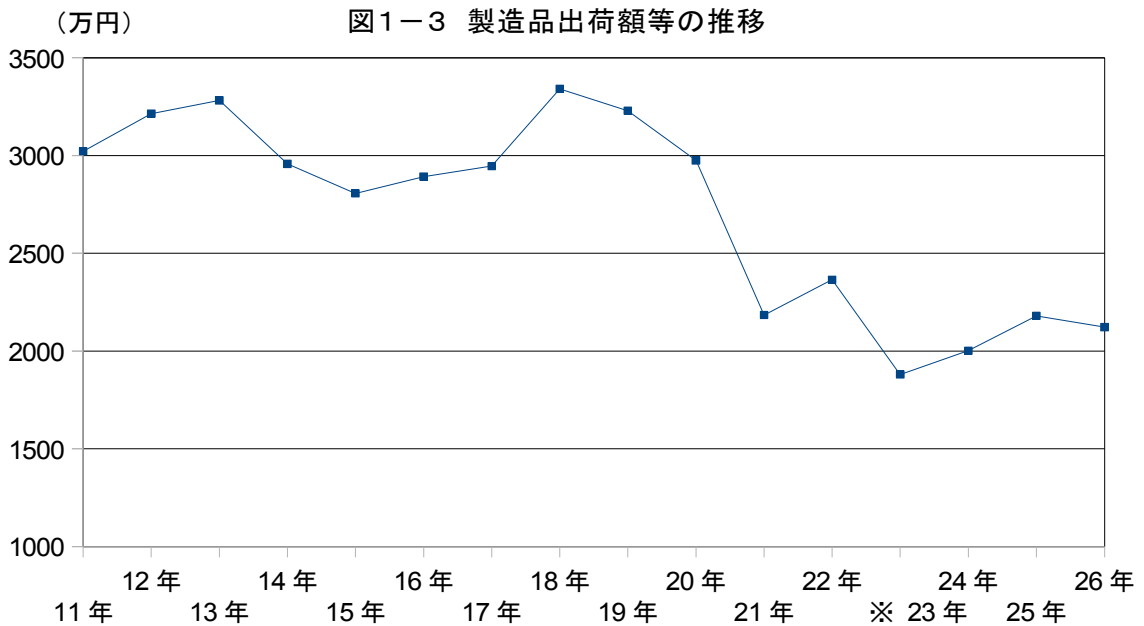


図1-3 製造品出荷額等の推移



2 産業分類別

産業中分類別にみると、事業所数では、「食料」が42事業所（構成比21.1%）と最も多く、以下、漆器製造業を含む「その他」23事業所（同11.6%）、「木材」14事業所（同7.0%）の順となった。

従業者数では、「業務」が2,319人（同27.2%）と最も多く、以下、「電子」1,948人（同22.9%）、「食料」984人（同11.0%）の順となった。

製造品出荷額等では、「非鉄」が690億4,134万円（同32.5%）と最も多く、以下、「業務」492億8,559万円（同23.2%）、「電子」296億6,245万円（同14.0%）の順となった。

表2 産業分類別事業所数、従業者数、製造品出荷額等(従業者4人以上の事業所)

産業中分類	事業所数		従業者数 (人)		製造品出荷額等 (万円)	
		構成比(%)		構成比(%)		構成比(%)
総数	199	100.0	8,513	100.0	21,223,646	100.0
09 食料	42	21.1	984	11.6	1,302,494	6.1
10 飲料	8	4.0	119	1.4	147,484	0.7
11 繊維	5	2.5	51	0.6	22,539	0.1
12 木材	14	7.0	108	1.3	436,881	2.1
13 家具	10	5.0	89	1.0	59,334	0.3
14 紙・パ	6	3.0	63	0.7	48,624	0.2
15 印刷	12	6.0	192	2.3	258,829	1.2
16 化学	3	1.5	338	4.0	1,196,426	5.6
17 石油	2	1.0	15	0.2	X	X
18 プラ	9	4.5	164	1.9	147,220	0.7
19 ゴム	1	0.5	4	0.0	X	X
20 皮革	2	1.0	59	0.7	X	X
21 窯業	6	3.0	212	2.5	297,250	1.4
22 鉄鋼	3	1.5	190	2.2	591,347	2.8
23 非鉄	5	2.5	704	8.3	6,904,134	32.5
24 金属	8	4.0	68	0.8	55,546	0.3
25 はん用	7	3.5	119	1.4	167,650	0.8
26 生産	7	3.5	219	2.6	998,081	4.7
27 業務	10	5.0	2,319	27.2	4,928,559	23.2
28 電子	10	5.0	1,948	22.9	2,966,245	14.0
29 電気	2	1.0	39	0.5	X	X
30 情報	2	1.0	59	0.7	X	X
31 輸送	2	1.0	76	0.9	X	X
32 その他	23	11.6	374	4.4	243,368	1.1

3 地域別

地域別にみると、事業所数は「A 鶴ヶ城・中心市街地周辺地域」が45事業所（構成比22.6%）で最も多く、次いで「D 会津総合運動公園周辺地域」の44事業所（同22.1%）となっている。

従業者数では「D 会津総合運動公園周辺地域」が、2,218人（同26.1%）と最も多く、次いで「B 西若松駅周辺地域」の1,735人（同20.4%）となっている。

製造品出荷額では「F 会津大学周辺地域」が627億6,345万円（同29.6%）と最も多く、次いで「B 西若松駅周辺地域」の518億1,653万円（同24.4%）となっている。

表3 地域別事業所数、従業者数、製造出荷額等（従業者4人以上の事業所）

地 区	事業所数		従業者数 (人)		製造出荷額等 (万円)	
		構成比 (%)		構成比 (%)		構成比 (%)
総 数	199	100.0	8,513	100.0	21,223,646	100.0
A 鶴ヶ城・中心市街地 周辺地域	45	22.6	447	5.3	318,754	1.5
B 西若松駅周辺地域	31	15.6	1,735	20.4	5,181,653	24.4
C 会津若松インターチ ェンジ周辺地域	30	15.1	1,374	16.1	2,041,272	9.6
D 会津総合運動公園周 辺地域	44	22.1	2,218	26.1	3,511,463	16.5
E 東山温泉・飯盛街道 周辺地域	5	2.5	38	0.4	25,013	0.1
F 会津大学周辺地域	5	2.5	709	8.3	6,276,345	29.6
G 芦ノ牧温泉・大川周 辺地域	4	2.0	45	0.5	49866.0	0.2
H 猪苗代湖周辺地域	-	-	-	-	-	-
I 北会津地域	18	9.0	1,096	12.9	1,483,513	7.0
J 河東地域	17	8.5	851	10.0	2,335,767	11.0
(再掲)						
旧会津若松市	164	82.4	6,566	77.1	17,404,366	82.0
旧北会津村	18	9.0	1,096	12.9	1,483,513	7.0
旧河東町	17	8.5	851	10.0	2,335,767	11.0

4 従業者規模別

従業者規模別にみると、事業所数は、「4人～9人」が94事業所（構成比47.2%）で最も多く、次いで「10人～29人」が57事業所（同28.6%）で、29人以下の事業所が全体の7割以上を占めている。

従業者数は、「100人以上」が5,365人（同63.0%）で全体の6割以上を占めており、次いで「30人～99人」が1,632人（同19.2%）となっている。

製造品出荷額等は、「100人以上」が1,620億8,776万円（同76.4%）で全体の7割以上を占め、99人以下の事業所は23.6%となっている。

表4 従業者規模別事業所数、従業者数、製造品出荷額等（従業者4人以上の事業所）

従業者規模	事業所数		従業者数（人）		製造品出荷額等（万円）	
		構成比(%)		構成比(%)		構成比(%)
総数	199	100.0	8,513	100.0	21,223,646	100.0
4人～9人	94	47.2	562	6.6	442,113	2.1
10人～29人	57	28.6	954	11.2	1,979,703	9.3
30人～99人	31	15.6	1,632	19.2	2,593,054	12.2
100人以上	17	8.5	5,365	63.0	16,208,776	76.4

図2-1 従業者規模別事業所数

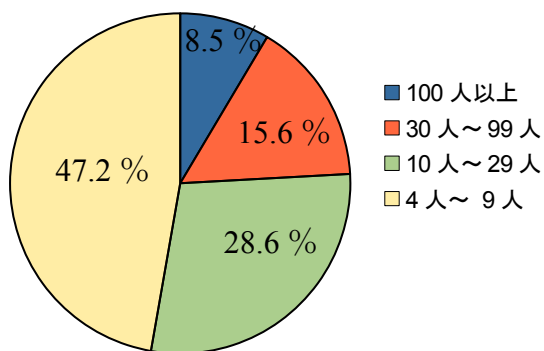


図2-2 従業者規模別従業者数

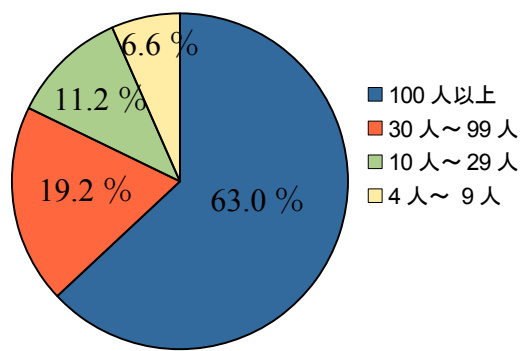
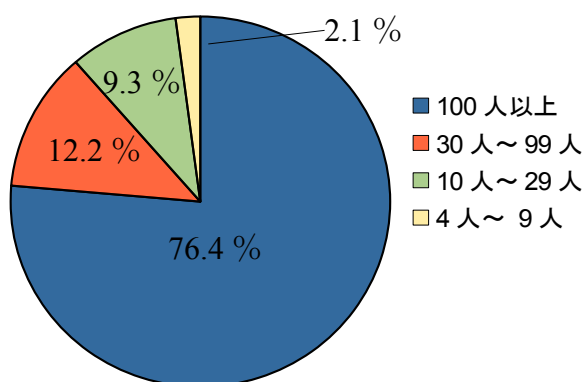


図2-3 製造品出荷額



5 県内市別状況

県全体における会津若松市の割合をみると、事業所数が5.2%、従業者数が5.6%、製造品出荷額等が4.2%となっている。

市別にみると、事業所数、従業者数、製造品出荷額等のいずれも、「いわき市」が602事業所（構成比15.9%）、23,279人（同15.2%）、9,136億9,906万円（同17.9%）と最も多く、以下、「郡山市」、「福島市」の順となっている。

表5 県内各市別事業所数、従業者数、製造品出荷額等（従業者4人以上の事業所）

	事業所数		従業者数		製造品出荷額等	
	(事業所)	構成比(%)	(人)	構成比(%)	(万円)	構成比(%)
福島県	3,798	100.0	152,768	100.0	509,899,927	100.0
会津若松市	199	5.2	8,513	5.6	21,223,646	4.2
福島市	364	9.6	17,670	11.6	63,721,652	12.5
郡山市	425	11.2	18,261	12.0	85,448,114	16.8
いわき市	602	15.9	23,279	15.2	91,369,906	17.9
白河市	157	4.1	7,161	4.7	28,443,301	5.6
須賀川市	172	4.5	6,964	4.6	17,252,678	3.4
喜多方市	128	3.4	4,258	2.8	7,138,448	1.4
相馬市	78	2.1	3,866	2.5	17,575,454	3.4
二本松市	159	4.2	6,571	4.3	14,626,308	2.9
田村市	94	2.5	3,985	2.6	7,669,799	1.5
南相馬市	151	4.0	3,999	2.6	7,240,764	1.4
伊達市	143	3.8	4,514	3.0	16,599,500	3.3
本宮市	102	2.7	5,142	3.4	24,945,512	4.9
(参考) 全会津	536	14.1	19,260	12.6	39,429,104	7.7

※ 福島県統計課編「平成26年工業統計調査結果報告書」から作成

IV 統計表

(従業者4人以上の事業所)

第1表 産業分類別統計表

産業中分類	従業者規模別事業所数			従業者数 (人)					製造
	計	甲 30人以上	乙 4人～ 29人	総数		(内常用労働者数)		総額	
				男	女	男	女		
総数	199	48	151	8,513	5,407	3,106	5,377	3,096	21,223,646
09 食料	42	7	35	984	435	549	428	547	1,302,494
10 飲料	8	1	7	119	76	43	75	43	147,484
11 繊維	5	0	5	51	10	41	9	41	22,539
12 木材	14	0	14	108	81	27	80	27	436,881
13 家具	10	0	10	89	59	30	58	30	59,334
14 紙・パ	6	0	6	63	37	26	34	23	48,624
15 印刷	12	3	9	192	122	70	122	70	258,829
16 化学	3	3	0	338	242	96	242	96	1,196,426
17 石油	2	0	2	15	12	3	12	3	X
18 プラ	9	1	8	164	88	76	85	75	147,220
19 ゴム	1	0	1	4	1	3	1	3	X
20 皮革	2	1	1	59	39	20	38	20	X
21 窯業	6	2	4	212	154	58	154	58	297,250
22 鉄鋼	3	1	2	190	183	7	183	7	591,347
23 非鉄	5	3	2	704	628	76	627	76	6,904,134
24 金属	8	0	8	68	48	20	46	19	55,546
25 はん用	7	1	6	119	85	34	84	34	167,650
26 生産	7	4	3	219	169	50	169	50	998,081
27 業務	10	8	2	2,319	1,179	1,140	1,179	1,140	4,928,559
28 電子	10	7	3	1,948	1,436	512	1,436	512	2,966,245
29 電気	2	0	2	39	33	6	33	6	X
30 情報	2	1	1	59	13	46	13	46	X
31 輸送	2	2	0	76	63	13	63	13	X
32 その他	23	3	20	374	214	160	206	157	243,368

(単位：万円)

品出荷額等		現金給与総額	原材料使用額等	生産額 〔従業者29人以下は 製造品出荷額等〕	付加価値額 〔従業者29人以下は 粗付加価値額〕	産 業 中分類
製造品出荷額	加工賃収入額					
20,181,326	688,231	3,253,622	14,678,956	21,081,176	6,089,487	総数
1,151,516	54,492	218,877	682,527	1,203,795	551,110	09
137,809	298	37,808	48,319	140,289	74,718	10
10,795	11,744	11,401	5,651	22,539	15,753	11
396,345	1,062	30,364	352,385	397,407	78,819	12
52,738	6,146	23,268	20,975	58,884	35,781	13
42,624	600	16,107	26,931	43,224	20,236	14
253,499	1,447	52,419	135,598	256,019	110,886	15
1,134,867	40,926	181,075	778,886	1,091,630	214,790	16
X	—	X	X	X	X	17
124,872	22,348	47,792	60,864	146,762	74,562	18
—	X	X	X	X	X	19
X	X	X	X	X	X	20
279,340	0	63,055	145,104	279,282	138,083	21
562,877	1,553	101,866	333,736	591,100	259,117	22
6,624,344	194,024	429,544	5,842,418	6,919,403	1,037,972	23
34,551	18,971	16,415	29,473	53,522	24,321	24
65,306	94,660	36,337	83,061	159,966	76,536	25
972,421	15,550	90,563	319,218	958,845	631,745	26
4,876,389	48,509	902,157	3,563,282	4,942,071	1,270,661	27
2,941,995	24,250	855,179	1,929,482	3,142,939	1,128,549	28
X	—	X	X	X	X	29
—	X	X	X	X	X	30
X	X	X	X	X	X	31
136,273	94,037	77,764	92,870	230,158	137,000	32

第2表 従業者規模別統計表

従業者規模	事業所数	従業者数 (人)					製造品出荷	
		総数			(内常用労働者数)		総額	製造品出荷額
			男	女	男	女		
総数	199	8,513	5,407	3,106	5,377	3,096	21,223,646	20,181,326
4人～9人	94	562	317	245	290	237	442,113	364,847
10人～29人	57	954	530	424	527	422	1,979,703	1,787,019
30人～99人	31	1,632	995	637	995	637	2,593,054	2,106,475
100人以上	17	5,365	3,565	1,800	3,565	1,800	16,208,776	15,922,985

第3表 地域別統計表

地区	事業所数	従業者数 (人)					製造
		総数			(内常用労働者数)		総額
			男	女	男	女	
総数	199	8,513	5,407	3,106	5,377	3,096	21,223,646
A 鶴ヶ城・中心市街地 周辺地域	45	447	238	209	229	207	318,754
B 西若松駅周辺地域	31	1,735	838	897	829	893	5,181,653
C 会津若松インターチ ェンジ周辺地域	30	1,374	892	482	890	482	2,041,272
D 会津総合運動公園周 辺地域	44	2,218	1,505	713	1,500	711	3,511,463
E 東山温泉・飯盛街道 周辺地域	5	38	10	28	10	28	25,013
F 会津大学周辺地域	5	709	586	123	584	121	6,276,345
G 芦ノ牧温泉・大川周 辺地域	4	45	32	13	32	13	49,866
H 猪苗代湖周辺地域	—	—	—	—	—	—	—
I 北会津地域	18	1,096	589	507	588	507	1,483,513
J 河東地域	17	851	717	134	715	134	2,335,767
(再掲)							
旧会津若松市	164	6,566	4,101	2,465	4,074	2,455	17,404,366
旧北会津村	18	1,096	589	507	588	507	1,483,513
旧河東町	17	851	717	134	715	134	2,335,767

(単位：万円)

額等	現金給与総額	原材料使用額等	生産額	付加価値額	従業者規模
加工賃収入額			従業者29人以下は 製造品出荷額等	従業者29人以下は 粗付加価値額	
688,231	3,253,622	14,678,956	21,081,176	6,089,487	総数
57,974	112,970	231,291	422,821	195,112	4人～9人
110,207	245,611	992,457	1,897,226	948,654	10人～29人
368,022	500,107	1,769,154	2,491,999	680,616	30人～99人
152,028	2,394,934	11,686,054	16,269,130	4,265,105	100人以上

(単位：万円)

品出荷額等		現金給与総額	原材料使用額等	生産額	付加価値額	地域区分
製造品出荷額	加工賃収入額			従業者29人以下は 製造品出荷額等	従業者29人以下は 粗付加価値額	
20,181,326	688,231	3,253,622	14,678,956	21,081,176	6,089,487	総数
269,206	38,692	89,060	138,156	307,540	157,614	A
5,095,411	70,065	672,765	3,488,507	5,179,080	1,627,820	B
1,844,460	84,666	600,425	863,910	1,999,696	1,089,478	C
3,369,419	124,674	758,170	2,604,868	3,525,731	849,634	D
16,583	5,750	8,589	11,000	22,333	13,071	E
6,040,414	150,475	382,448	4,978,367	6,247,943	1,240,458	F
48,759	1,083	9,489	29,342	49,842	19,145	G
—	—	—	—	—	—	H
1,385,048	79,560	330,844	789,852	1,505,543	676,577	I
2,112,026	133,266	401,832	1,774,954	2,243,468	415,690	J
16,684,252	475,405	2,520,946	12,114,150	17,332,165	4,997,220	旧会津若松市
1,385,048	79,560	330,844	789,852	1,505,543	676,577	旧北会津村
2,112,026	133,266	401,832	1,774,954	2,243,468	415,690	旧河東町

第4表 県内市別統計表

市町村名	事業所数	従業者数 (人)			製造品出荷	
		総数	(内 常用労働者数)		総額	製造品出荷額
			男	女		
福島県	3,798	152,768	99,381	52,981	509,899,927	456,455,908
福島市	364	17,670	11,597	6,057	63,721,652	53,165,626
会津若松市	199	8,513	5,377	3,096	21,223,646	20,181,326
郡山市	425	18,261	11,394	6,833	85,448,114	81,240,381
いわき市	602	23,279	16,684	6,545	91,369,906	68,522,028
白河市	157	7,161	5,060	2,079	28,443,301	27,695,361
須賀川市	172	6,964	4,241	2,708	17,252,678	14,795,276
喜多方市	128	4,258	2,667	1,569	7,138,448	6,557,569
相馬市	78	3,866	2,612	1,246	17,575,454	17,185,746
二本松市	159	6,571	4,385	2,173	14,626,308	13,403,993
田村市	94	3,985	2,293	1,681	7,669,799	7,017,457
南相馬市	151	3,999	2,675	1,301	7,240,764	6,391,155
伊達市	143	4,514	2,556	1,946	16,599,500	15,709,922
本宮市	102	5,142	3,041	2,100	24,945,512	23,631,345

(単位：万円)

額 等			生産額	付加価値額	市町村名
加工賃収入額	現金給与総額	原材料使用額等	〔従業者29人以下は 製造品出荷額等〕	〔従業者29人以下は 粗付加価値額〕	
18,643,631	61,319,337	307,295,332	477,217,684	161,505,112	福島県
1,656,563	7,276,711	41,208,349	55,230,213	20,383,327	福島市
688,231	3,253,622	14,678,956	21,081,176	6,089,487	会津若松市
2,398,559	7,859,952	43,602,419	83,867,759	22,763,678	郡山市
3,772,067	10,576,602	60,757,022	72,227,047	27,207,062	いわき市
483,131	2,949,902	14,714,777	28,145,050	12,241,352	白河市
896,011	2,549,026	11,177,140	15,336,881	4,854,446	須賀川市
517,952	1,471,138	3,875,682	7,127,973	2,890,372	喜多方市
376,278	1,491,515	9,898,764	17,839,629	6,592,417	相馬市
814,533	2,406,549	9,663,198	14,550,466	4,508,504	二本松市
508,169	1,459,311	4,502,778	7,510,926	2,773,506	田村市
529,040	1,439,416	4,489,037	7,084,233	2,583,318	南相馬市
605,143	1,560,581	13,496,434	16,340,834	2,834,198	伊達市
1,088,459	2,010,725	10,800,084	24,667,309	7,905,483	本宮市

※福島県統計課編「平成26年工業統計調査結果報告書」から作成