

平成 23 年
会 津 若 松 市 の 工 業

平成 24 年経済センサス-活動調査(製造業)
結 果 報 告 書

会津若松市 総務部 情報政策課

目 次

I 調査の概要	1
II 用語の解説と利用上の注意	
1 用語の解説	2
2 利用上の注意	4
3 地域区分	5
III 調査結果の概要	
1 概況	6
2 産業分類別	8
3 地域別	9
4 従業者規模別	10
5 県内市別状況（県公表値による）	11
IV 統計表（従業者4人以上の事業所）	
第1表 産業分類別統計表	12
第2表 従業者規模別統計表	14
第3表 地域別統計表	14
第4表 県内市別統計表	16

I 調査の概要

1 調査の目的

経済センサスー活動調査は、我が国の全産業分野における事業所及び企業の経済活動の実態を全国的及び地域別に明らかにするとともに、事業所及び企業を調査対象とする各種統計調査の精度向上に資する集団資料を得ることを目的として新たに創設された統計調査である。

2 調査の根拠

「統計法（平成19年法律第83号）」に基づく基幹統計調査であり、「経済センサス活動調査規則（平成23年総務省・経済産業省令第1号）」によって実施された。

3 調査の期日

平成24年2月1日現在で実施し、期間は平成23年1月1日から平成23年12月31日までの1年間を対象とした。

4 調査の範囲

日本標準産業分類に掲げる産業に属する事業所のうち、以下に掲げる事業所及び国、地方公共団体の事業書を除く事業所・企業について全数調査を行った。

- (1) 大分類Aー農業・林業に属する個人経営の事業所
- (2) 大分類Bー農業に属する個人経営の事業所
- (3) 大分類Nー生活関連サービス業、娯楽業のうち、小分類792ー家事サービス業に属する事業所
- (4) 大分類Rーサービス業（他に分類されないもの）のうち、中分類96ー外国公務に属する事業所

5 本報告書の集計対象（工業統計調査との比較）

「工業統計調査（経済産業省）」（以下「工業統計」という。）との時系列比較を行うため、「平成24年経済センサスー活動調査」（以下「センサス」という。）の調査結果のうち、次のア～ウに該当する製造業事業所について集計したものである。

- ア 従業者4人以上であること
- イ 管理、補助的経済活動のみを行う事業所でないこと
- ウ 製造品目別に出荷額が得られた事業所であること

なお、センサスと工業統計とは調査方法が異なり、平成23年の数値は平成24年2月1日現在で実施されたセンサスの調査結果であることなどから、厳密には工業統計の数値と連結しない部分があり、数値を比較する場合には注意が必要である。

6 調査の方法

(1) 調査員対象

本社・支店のない単独の事業所及び新設の事業所については、調査員が訪問による調査票の配布、回収を行った。

(2) 郵送調査及びオンライン調査

本社・支店等を有する企業については、本社に対し郵送による調査票の配布、回収を行った。そのうち、希望する事業所に対してはオンラインにより調査票の回収を行った。

7 主な調査項目

事業所の経営組織、資本金額、従業者数、現金給与総額、原材料・燃料・電力使用額、有形固定資産額、製造品等の年初及び年末在庫額、製造品出荷額、事業所敷地面積、工業用水の使用料など。

Ⅱ 用語の解説と利用上の注意

1 用語の解説

(1) 事業所数

センサスは平成24年2月1日現在、工業統計は各年12月31日現在の従業者4人以上の事業所の数であり、休業中、操作準備中及び操業開始後未出荷のものは含まない。

なお、事業所とは一般に工場、製作所、製造所若しくは加工所などと呼ばれているような、一区画を占めて主として製造又は加工を行っているものをいう。

(2) 従業者数

センサスは平成24年2月1日現在、工業統計は各年12月31日現在の常用労働者数と個人事業主及び家族従業者数との合計である。

(3) 現金給与総額

1年間(1～12月 センサスは平成23年)に、常用労働者のうち、雇用者(「正社員、正職員」及び「パート・アルバイト等」をいう。)に対して支給された基本給、諸手当及び特別に支払われた給与(期末賞与等)の額とその他の給与額の合計である。

その他の給与額とは、常用労働者のうち雇用者に対する退職金又は解雇予告手当、出向・派遣受入者に係る支払額、臨時雇用者に対する給与、出向させている者に対する負担額等をいう。

(4) 原材料使用額等

1年間(1～12月 センサスは平成23年)に、製造加工のために使用した原材料使用額、燃料使用額、電力使用額、委託生産費、製造等に関連する外注費及び転売した商品の仕入額であり、消費税額を含んだ額である。

- ① 原材料使用額とは、主要原材料、補助材料、購入部分品、容器、包装材料、向上維持用の材料及び消耗品等の使用額をいい、原材料として用いた石炭、石油なども含まれる。また、下請け工業などに原材料を支給して製造加工を行わせた場合には、支給した原材料の額も含まれる。
- ② 燃料使用額とは、燃料として用いた石油、ガス、石炭などの使用額であり、構内の荷物運搬用及び暖房用の燃料を含んでいる。
- ③ 電力使用額とは、購入した電力の使用額であり、自家発電は含まない。
- ④ 委託生産費とは、原材料又は中間製品を他の企業の事業所に支給して製造又は加工を委託した場合、これに支払った加工賃及び支払うべき加工賃をいう。
- ⑤ 製造品に関連する外注費とは、生産設備の補修・点検・修理、機械・装置の操作、製品に組みこまれるソフトウェアの開発など、事業所収入に直接関連する外注費用をいう。
- ⑥ 転売した商品の仕入額とは、平成23年1年間において、実際に売り上げた転売品(他から仕入れて又は受け入れてそのまま販売したもの)に対応する仕入額をいう。

(5) 製造品出荷額等生産額及び付加価値額

1年間(1～12月 センサスは平成23年)における製造品出荷額、加工賃収入額及びその他の収入額の合計額であり、消費税等内国消費税額を含んだ額である。

- ① 製造品出荷額と、その他の事業所の所有に属する原材料により製造されたもの(原材料を他に支給して正座王させたものを含む)を、平成23年中にその事業所から出荷した場合をいう。(同一企業の他の事業所に引き渡したものを含む。)
- ② 加工賃収入額とは、平成23年中に他企業の所有に属する主要原材料によって製造し、あるいは他企業の収集に属する製品又は半製品に加工、処理を加えた場合、これに対して受け取った又は受け取るべき加工賃をいう。
- ③ その他の収入額とは、上記①及び②以外の転売収入、修理量収入額、冷蔵保管料及び自家発電の余剰電力の販売収入額等の収入額をいう。

(6) 生産額等の算式

- ① 生産額 = 製造品出荷額等＋加工賃収入額計＋
年末在庫額（製造品＋半製品）－年初在庫額（製造品＋半製品）
- ② 付加価値額 = 製造品出荷額等
(従業者 30 人以上) ＋年末在庫額（製造品＋半製品）－年初在庫額（製造品＋半製品）
－原材料使用額等－減価償却額
－（消費税を除く内国消費税額＋推計消費税額）
- ③ 粗付加価値額 = 製造品出荷額等－原材料使用額等
(従業者 29 人以下) －（消費税を除く内国消費税額＋推計消費税額）

※「消費税を除く内国消費税額」は、酒税、たばこ税、揮発油税、地方道路税の納付税額又は納付すべき税額の合計をいう。

※「推計消費税額」は、平成 13 年調査より消費税の調査を廃止したため推計したものであり、推計消費税額の算出に当たっては、直接輸出分、原材料、設備投資を控除している。

2 利用上の注意

- (1) この報告書は、総務省・経済産業所『平成24年経済センサスー活動調査（製造業）』の調査票情報を本市が独自集計したものであり、総務省・経済産業省及び福島県が公表する数値と異なる場合がある。
- (2) 表中、内訳欄の合計と合計欄の数字とは、単位未満を四捨五入したため一致しないことがある。
- (3) 統計表中の符号の用い方は次のとおり。
「0」 単位未満、百分率にあつては「0.0」
「-」 皆無
「X」 1又は2の事業所に関する数字であるため、これをそのまま掲げると、個々の申告者の秘密が漏れるおそれがあるため秘匿した箇所である。また、3以上の事業所に関する数字でも、秘匿した1又は2の事業所に関する数字が前後から判明する場合は同様とした。
- (4) 表中の産業別分類は、次のように略称を用いている。

分類番号	産 業 中 分 類 名	略 称 名
09	食 料 品 製 造 業	食 料
10	飲 料、たばこ、飼料製造業	飲 料
11	織 維 工 業	織 維
12	木材・木製品製造業(家具を除く)	木 材
13	家 具・装 備 品 製 造 業	家 具
14	パルプ・紙・紙加工品	紙 ・ パ
15	印 刷 ・ 同 関 連 業	印 刷
16	化 学 工 業	化 学
17	石油製品・石炭製品製造業	石 油
18	プラスチック製品製造業(別掲を除く)	プ ラ
19	ゴ ム 製 品 製 造 業	ゴ ム
20	なめし革・同製品・毛皮製造業	皮 革
21	窯 業 ・ 土 石 製 品 製 造 業	窯 業
22	鉄 鋼 業	鉄 鋼
23	非 鉄 金 属 製 造 業	非 鉄
24	金 属 製 品 製 造 業	金 属
25	はん用機械器具製造業	は ん 用
26	生産用機械器具製造業	生 産
27	業務用機械器具製造業	業 務
28	電子製品・デバイス・電子回路製造業	電 子
29	電気機械器具製造業	電 気
30	情報通信機械器具製造業	情 報
31	輸送用機械器具製造業	精 密
32	そ の 他 の 製 造 業	そ の 他

※漆器製造業は32その他の製造業に含まれている。

- (5) 時系列比較の関係で、基本的に従業者4人以上の事業所について集計している。
また、平成16年11月1日に北会津村と、平成17年11月1日に河東町と合併しているが、合併前の数値には北会津村と河東町の数値も含んでいる。

3 地域区分

第6次長期総合計画における10地域については範囲が明確に区分されていないが、この報告書では基礎資料として活用できるよう次のとおり区分し集計している。

地 域	包 含 す る 町 名 ・ 大 字 名
A 鶴ヶ城・中心市街地周辺地域	昭和町、馬場本町、馬場町、相生町、上町、行仁町、駅前町、大町一丁目～二丁目、七日町、中町、栄町、東栄町、西栄町、日新町、本町、中央一丁目～三丁目、蚕養町、旭町、宮町、千石町、石堂町、金川町、城北町、西七日町、八日町、徒之町、城前、城東町、追手町、山鹿町、湯川町、南花畑、米代一丁目～二丁目、城南町、南町、新横町、緑町、錦町、表町、明和町、天神町、町北町大字石堂、五月町、平安町、花畑東、白虎町
B 西若松周辺地域	御旗町、材木町一丁目～二丁目、川原町、城西町、日吉町、住吉町、柳原町一丁目～四丁目、館馬町、幕内東町、館脇町、桜町、神指町大字南四合、門田町大字日吉、門田町大字飯寺
C 会津若松インターチェンジ周辺地域	町北町（大字石堂を除く）、高野町、神指町（大字南四合を除く）、橋本一丁目～二丁目、インター西
D 会津総合運動公園周辺地域	古川町、東年貢一丁目～二丁目、西年貢一丁目～二丁目、北青木、門田町（大字日吉、大字飯寺を除く）
E 東山温泉・飯盛街道周辺地域	滝沢町、南千石町、花春町、宝町、天寧寺町、花見ヶ丘一丁目～三丁目、建福寺前、湯川南、飯盛一丁目～三丁目、桧町、八角町、東山町、東千石一丁目～三丁目、和田一丁目～二丁目、慶山一丁目～二丁目
F 会津大学周辺地域	一箕町、山見町、扇町、鶴賀町、居合町、堤町、中島町、北滝沢一丁目～二丁目、大塚一丁目～二丁目
G 芦ノ牧温泉・大川周辺地域	大戸町
H 猪苗代湖周辺地域	湊町
I 北会津地域	北会津町、真宮新町
J 河東地域	河東町

※住居表示により一部町名について変更があるが、集計の都合のため旧町名で表示している。

Ⅲ 調査結果の概要

(従業者4人以上の事業所)

1 概 況

「平成24年経済センサスー活動調査（製造業）」の結果からみる会津若松市の工業は、以下のとおりである。

- ・事業所数は216事業所で、前年に比べ0.9%の減少となった。
- ・従業者数は7,860人で、前年に比べ10.7%の減少となった。
- ・製造品出荷額等は1,881億3,919万円で、前年に比べ20.2%の減少となった。

表1 事業所数、従業者数、製造品出荷額等の推移（従業者4人以上の事業所）

年 次	事業所数		従業者数		製造品出荷額等	
	実数(事業所)	前年比(%)	実数(人)	前年比(%)	実数(万円)	前年比(%)
平成11年	395	6.7	12,304	0.9	30,215,538	△ 26.6
12年	372	△ 5.8	12,419	0.9	32,135,531	6.4
13年	331	△ 11.0	11,680	△ 6.0	32,818,369	2.1
14年	308	△ 6.9	11,363	△ 2.7	29,568,829	△ 9.9
15年	325	5.5	11,118	△ 2.2	28,056,916	△ 5.1
16年	295	△ 9.2	10,978	△ 1.3	28,923,307	3.1
17年	288	△ 2.4	10,910	△ 0.6	29,457,372	1.8
18年	274	△ 4.9	10,963	0.5	33,407,309	13.4
19年	267	△ 2.6	11,548	5.3	32,285,054	△ 3.4
20年	263	△ 1.5	11,068	△ 4.2	29,746,640	△ 7.9
21年	233	△ 11.4	9,133	△ 17.5	21,842,362	△ 26.6
22年	218	△ 6.4	8,805	△ 3.6	23,564,997	7.9
23年	216	△ 0.9	7,860	△ 10.7	18,813,919	△ 20.2

図1-1 事業所数の推移

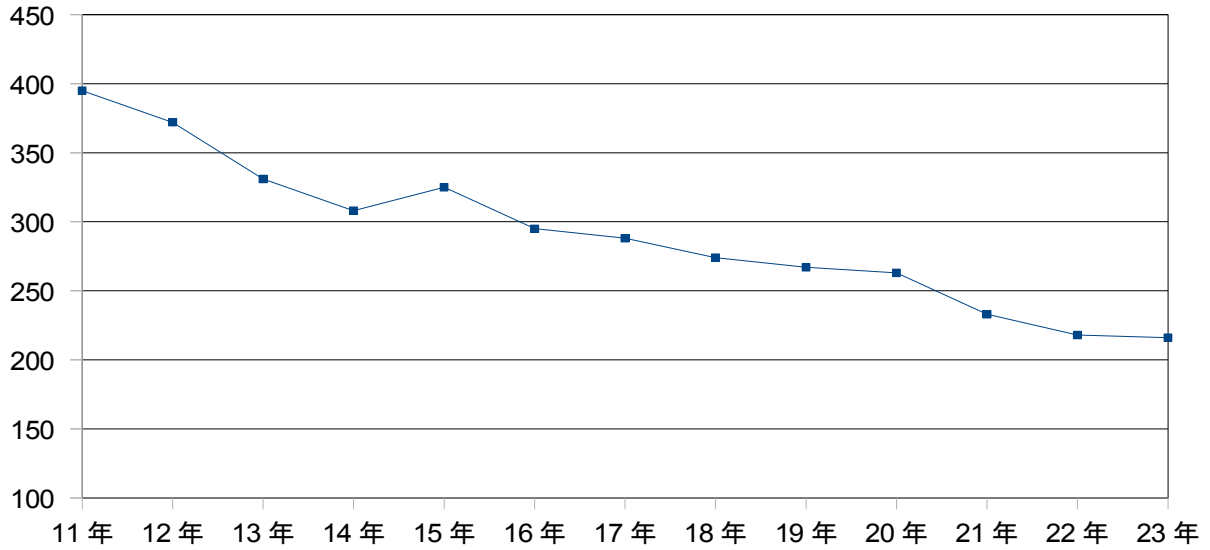


図1-2 従業者数の推移

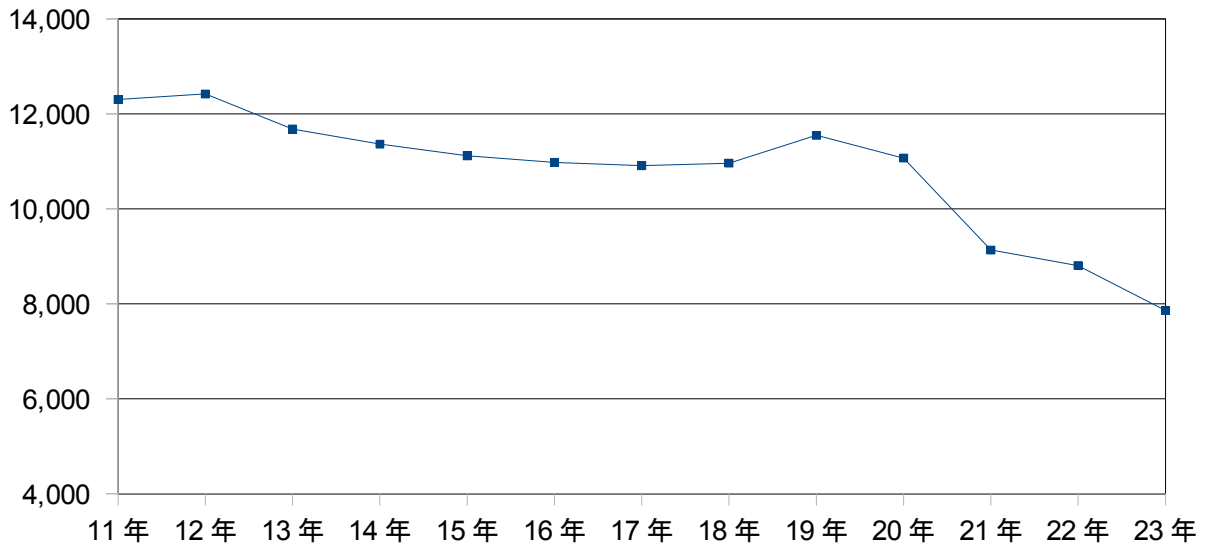
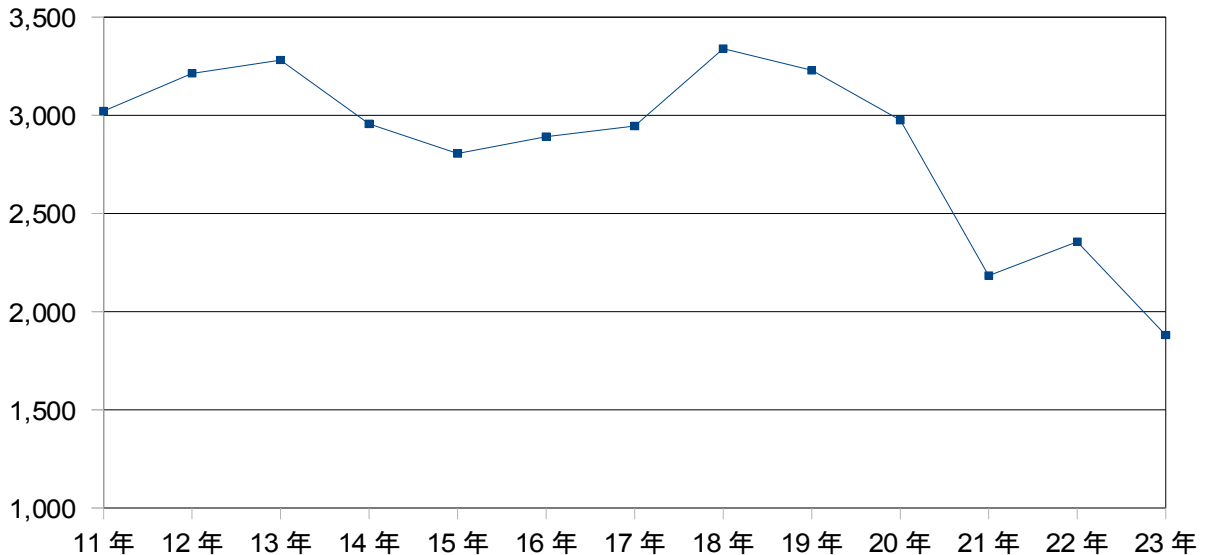


図1-3 製造品出荷額等の推移



2 産業分類別

産業中分類別にみると、事業所数では、「食料」に分類される事業所が42事業所（構成比19.4%）と最も多く、次いで「その他」の32事業所（同14.8%）、「木材」の20事業所（同9.3%）となっている。なお、「その他」には漆器製造業が含まれる。

従業者数では、「電子」に分類される事業所が1,832人（同23.3%）と最も多く、次いで「業務」の1,776人（同22.6%）、「食料」の794人（同10.1%）となっている。

製造品出荷額等では、「非鉄」に分類される事業所が523億3731万円（同27.8%）と最も多く次いで「電子」の461億2,806万円（同24.5%）、「業務」の347億1,817万円（同18.5%）となっている。

表2 産業分類別事業所数、従業者数、製造品出荷額等（従業者4人以上の事業所）

平成23年12月31日現在

産業中分類	事業所数		従業者数 (人)		製造品出荷額等 (万円)	
		構成比(%)		構成比(%)		構成比(%)
総数	216	100.0	7,860	100.0	18,813,919	100.0
09 食料	42	19.4	794	10.1	1,274,286	6.8
10 飲料	7	3.2	112	1.4	134,846	0.7
11 繊維	7	3.2	67	0.9	25,411	0.1
12 木材	20	9.3	282	3.6	480,631	2.6
13 家具	11	5.1	327	4.2	257,550	1.4
14 紙・パ	6	2.8	70	0.9	70,275	0.4
15 印刷	12	5.6	198	2.5	214,457	1.1
16 化学	3	1.4	159	2.0	517,721	2.8
17 石油	3	1.4	15	0.2	121,118	0.6
18 プラ	10	4.6	163	2.1	163,649	0.9
19 ゴム	—	—	—	—	—	—
20 皮革	—	—	—	—	—	—
21 窯業	5	2.3	195	2.5	266,425	1.4
22 鉄鋼	4	1.9	179	2.3	591,439	3.1
23 非鉄	5	2.3	652	8.3	5,233,731	27.8
24 金属	11	5.1	88	1.1	52,217	0.3
25 はん用	4	1.9	95	1.2	118,403	0.6
26 生産	8	3.7	252	3.2	734,046	3.9
27 業務	7	3.2	1,776	22.6	3,471,817	18.5
28 電子	7	3.2	1,832	23.3	4,612,806	24.5
29 電気	3	1.4	46	0.6	149,144	0.8
30 情報	5	2.3	120	1.5	33,245	0.2
31 輸送	4	1.9	83	1.1	98,969	0.5
32 その他	32	14.8	355	4.5	191,733	1.0

3 地域別

地域別にみると、事業所数は「A 鶴ヶ城・中心市街地周辺地域」が58事業所（構成比26.9%）で最も多く、次いで「D 会津総合運動公園周辺地域」の46事業所（同21.3%）となっている。

従業者数では「D 会津総合運動公園周辺地域」が、従業者数2,459人（同31.3%）と最も多く、次いで「B 西若松駅周辺地域」の1,533人（同19.5%）となっている。

製造品出荷額では「D 会津総合運動公園周辺地域」が546億6,943万円（同29.1%）と最も多く、次いで「F 会津大学周辺地域」の523億4,880万円（同27.8%）となっている。

表3 地域別事業所数、従業者数、製造出荷額等（従業者4人以上の事業所）

地 区	事業所数		従業者数		製造出荷額等	
	(事業所)	構成比 (%)	(人)	構成比 (%)	(万円)	構成比 (%)
総 数	216	100.0	7,860	100.0	18,813,919	100.0
A 鶴ヶ城・中心市街地 周辺地域	58	26.9	492	6.3	512,586	2.7
B 西若松駅周辺地域	38	17.6	1,533	19.5	3,759,426	20.0
C 会津若松インターチ ェンジ周辺地域	29	13.4	1,217	15.5	1,250,545	6.6
D 会津総合運動公園周 辺地域	46	21.3	2,459	31.3	5,466,943	29.1
E 東山温泉・飯盛街道 周辺地域	4	1.9	34	0.4	16,412	0.1
F 会津大学周辺地域	8	3.7	660	8.4	5,234,880	27.8
G 芦ノ牧温泉・大川周 辺地域	2	0.9	10	0.1	1983.0	0.0
H 猪苗代湖周辺地域	-	-	-	-	-	-
I 北会津地域	19	8.8	927	11.8	1,130,765	6.0
J 河東地域	12	5.6	528	6.7	1,440,379	7.7
(再掲)						
旧会津若松市	185	85.6	6,405	81.5	16,242,775	86.3
旧北会津村	19	8.8	927	11.8	1,130,765	6.0
旧河東町	12	5.6	528	6.7	1,440,379	7.7

4 従業者規模別

従業者規模別にみると、事業所数は、「4人～9人」が111事業所（構成比51.4%）で最も多く、次いで「10人～29人」が66事業所（同30.6%）で、29人以下の事業所が全体の8割を占めている。

従業者数は、「100人以上」が4,998人（同63.6%）で全体の半分以上を占めており、次いで「30人～99人」が1,185人（同15.1%）となっている。

製造品出荷額等は、「100人以上」が1,512億9,435万円（同80.4%）で全体の8割を占め、99人以下の事業所は19.6%となっている。

表4 従業者規模別事業所数、従業者数、製造品出荷額等（従業者4人以上の事業所）

従業者規模	事業所数		従業者数		製造品出荷額等	
	(事業所)	構成比(%)	(人)	構成比(%)	(万円)	構成比(%)
総数	216	100.0	7,860	100.0	18,813,919	100.0
4人～9人	111	51.4	630	8.0	774,795	4.1
10人～29人	66	30.6	1,047	13.3	1,610,781	8.6
30人～99人	24	11.1	1,185	15.1	1,298,908	6.9
100人以上	15	6.9	4,998	63.6	15,129,435	80.4

図1 従業者規模別事業所数

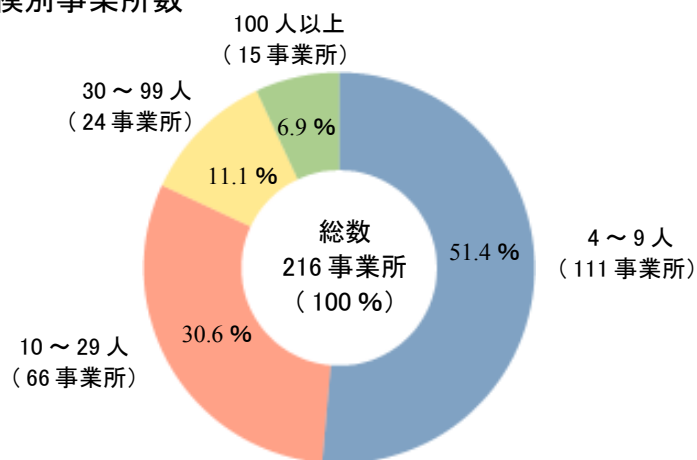
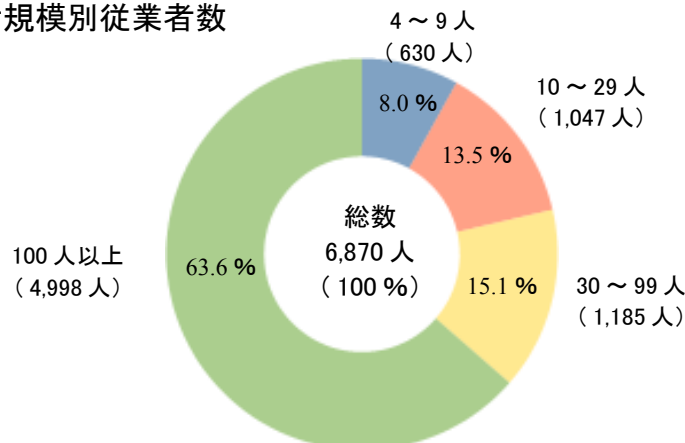


図2 従業者規模別従業者数



5 県内市別状況（県公表値による）

県全体から会津若松市の割合をみると、事業所数は5.4%、従業者数は5.2%、製造品出荷額等は4.4%となっている。

市別でみると、事業所数、従業者数、製造品出荷額等のいずれも、「いわき市」が630事業所（構成比15.8%）、23,584人（同15.7%）、8,258億3,718万円（同19.1%）と最も多く、次いで「郡山市」、「福島市」の順となっている。

表5 県内各市別事業所数、従業者数、製造品出荷額等（従業者4人以上の事業所）

	事業所数		従業者数		製造品出荷額等	
	(事業所)	構成比(%)	(人)	構成比(%)	(万円)	構成比(%)
福島県	3,988	100.0	150,168	100.0	432,087,991	100.0
会津若松市	216	5.4	7,860	5.2	18,813,919	4.4
福島市	391	9.8	17,730	11.8	60,190,164	13.9
郡山市	482	12.1	19,358	12.9	79,101,526	18.3
いわき市	630	15.8	23,584	15.7	82,583,718	19.1
白河市	155	3.9	6,494	4.3	26,409,850	6.1
須賀川市	172	4.3	6,575	4.4	16,075,911	3.7
喜多方市	140	3.5	4,688	3.1	7,773,278	1.8
相馬市	79	2.0	3,806	2.5	4,334,048	1.0
二本松市	190	4.8	6,997	4.7	13,696,924	3.2
田村市	105	2.6	4,227	2.8	5,938,350	1.4
南相馬市	127	3.2	3,543	2.4	5,824,437	1.3
伊達市	148	3.7	4,982	3.3	14,397,668	3.3
本宮市	102	2.6	5,423	3.6	14,764,349	3.4

IV 統計表（従業者4人以上の事業所）

第1表 産業分類別統計表（従業者4人以上の事業所）

産業中分類	従業者規模別事業所数			従業者数（人）					製造
	計	4人～ 29人	30人 以上	総数			（内常用労働者数）		総額
				男	女	男	女		
総数	216	177	39	7,860	4,867	2,993	4,309	1,751	18,813,919
09 食料	42	37	5	794	369	425	269	164	1,274,286
10 飲料	7	6	1	112	70	42	58	27	134,846
11 繊維	7	7	-	67	14	53	11	31	25,411
12 木材	20	18	2	282	218	64	158	38	480,631
13 家具	11	10	1	327	175	152	139	98	257,550
14 紙・パ	6	6	-	70	44	26	40	14	70,275
15 印刷	12	9	3	198	139	59	129	48	214,457
16 化学	3	2	1	159	143	16	137	13	517,721
17 石油	3	3	-	15	13	2	8	2	121,118
18 プラ	10	8	2	163	91	72	77	28	163,649
19 ゴム	-	-	-	-	-	-	-	-	-
20 皮革	-	-	-	-	-	-	-	-	-
21 窯業	5	4	1	195	145	50	133	48	266,425
22 鉄鋼	4	3	1	179	168	11	160	10	591,439
23 非鉄	5	3	2	652	583	69	570	57	5,233,731
24 金属	11	11	-	88	56	32	45	25	52,217
25 はん用	4	3	1	95	73	22	72	22	118,403
26 生産	8	5	3	252	181	71	172	64	734,046
27 業務	7	2	5	1,776	867	909	688	360	3,471,817
28 電子	7	2	5	1,832	1,228	604	1,208	547	4,612,806
29 電気	3	3	-	46	39	7	36	1	149,144
30 情報	5	4	1	120	21	99	20	63	33,245
31 輸送	4	2	2	83	63	20	45	10	98,969
32 その他	32	29	3	355	167	188	134	81	191,733

(単位：万円)

品出荷額等		現金給与総額	原材料使用額等	生産額 〔従業者29人以下は 製造品出荷額等〕	付加価値額 〔従業者29人以下は 粗付加価値額〕	産業 中分類
製造品出荷額	加工賃収入額					
17,729,918	484,716	3,142,541	10,651,495	18,308,561	7,381,514	総数
977,232	44,489	45,468	99,370	1,013,113	759,388	09
113,580	116	6,929	8,569	116,473	78,762	10
12,496	9,589	2,675	21,364	22,074	17,035	11
299,921	23,454	18,211	27,373	324,993	215,388	12
233,104	24,151	12,302	20,096	257,523	152,694	13
47,082	3	6,060	4,740	47,004	23,309	14
208,211	1,414	13,823	12,819	209,001	87,144	15
517,233	—	5,100	40,049	517,131	195,812	16
113,185	—	7,766	60,549	113,185	25,315	17
144,959	18,690	43,779	65,468	163,247	81,000	18
—	—	—	—	—	—	19
—	—	—	—	—	—	20
263,702	—	9,599	8,690	284,682	117,390	21
579,356	9,681	17,383	19,786	596,354	234,175	22
5,067,830	80,768	18,713	28,260	5,240,873	1,437,212	23
28,698	20,148	29,151	29,416	48,846	31,558	24
115,444	1,546	9,532	77,459	117,142	51,621	25
672,898	60,621	24,774	72,217	747,915	457,176	26
3,450,612	14,904	36,922	95,543	3,530,278	1,207,304	27
4,572,981	36,390	32,009	80,204	4,506,465	1,934,281	28
134,191	1,428	20,466	56,861	135,601	91,454	29
—	33,245	45,240	244,316	33,312	21,649	30
79,481	19,446	35,572	44,463	99,307	37,224	31
97,722	84,633	2,701,067	9,533,883	184,042	124,623	32

第2表 従業者規模別統計表（従業者4人以上の事業所）

従業者規模	事業所数	従業者数 (人)					製造品出荷	
		総数	(内常用労働者数)		総額	製造品出荷額		
			男	女			男	女
総数	216	7,860	4,867	2,993	4,309	1,751	18,813,919	17,729,918
4人～9人	111	630	354	276	283	161	774,795	403,245
10人～29人	66	1,047	573	474	501	260	1,610,781	1,324,351
30人～99人	24	1,185	738	447	615	250	1,298,908	1,061,127
100人以上	15	4,998	3,202	1,796	2,910	1,080	15,129,435	14,941,195

第3表 地域別統計表（従業者4人以上の事業所）

地区	事業所数	従業者数 (人)					製造	
		総数	(内常用労働者数)		総額			
			男	女		男	女	
総数	216	7,860	4,867	2,993	4,309	1,751	18,813,919	
A 鶴ヶ城・中心市街地 周辺地域	58	492	265	227	199	132	512,586	
B 西若松駅周辺地域	38	1,533	711	822	588	360	3,759,426	
C 会津若松インターチ ェンジ周辺地域	29	1,217	685	532	661	385	1,250,545	
D 会津総合運動公園周 辺地域	46	2,459	1,610	849	1,427	569	5,466,943	
E 東山温泉・飯盛街道 周辺地域	4	34	8	26	8	16	16,412	
F 会津大学周辺地域	8	660	588	72	574	65	5,234,880	
G 芦ノ牧温泉・大川周 辺地域	2	10	2	8	2	3	1,983	
H 猪苗代湖周辺地域	—	—	—	—	—	—	—	
I 北会津地域	19	927	530	397	413	178	1,130,765	
J 河東地域	12	528	468	60	437	43	1,440,379	
(再掲)								
旧会津若松市	185	6,405	3,869	2,536	3,459	1,530	16,242,775	
旧北会津村	19	927	530	397	413	178	1,130,765	
旧河東町	12	528	468	60	437	43	1,440,379	

(単位：万円)

額等	現金給与総額	原材料使用額等	生産額	付加価値額	従業者規模
加工賃収入額			(従業者29人以下は 製造品出荷額等)	(従業者29人以下は 粗付加価値額)	
484,716	3,142,541	10,651,495	18,308,561	7,381,514	総数
64,899	118,334	294,929	468,144	464,973	4人～9人
127,034	259,866	728,178	1,445,349	857,223	10人～29人
189,676	330,446	632,388	1,266,450	597,525	30人～99人
103,107	2,433,895	8,996,000	15,128,618	5,461,793	100人以上

(単位：万円)

品出荷額等		現金給与総額	原材料使用額等	生産額	付加価値額	地域区分
製造品出荷額	加工賃収入額			(従業者29人以下は 製造品出荷額等)	(従業者29人以下は 粗付加価値額)	
17,729,918	484,716	3,142,541	10,651,495	18,308,561	7,381,514	総数
267,248	23,594	95,998	161,425	296,729	335,003	A
3,553,950	68,762	587,982	2,244,572	3,662,443	1,531,939	B
1,093,232	96,494	451,182	393,386	1,182,490	716,714	C
5,272,357	135,888	1,083,061	2,825,336	5,317,369	2,230,809	D
6,661	5,820	6,100	6,542	12,470	9,617	E
5,075,331	74,416	341,411	3,673,119	5,241,963	1,446,253	F
0	1,983	968	563	1,983	1,352	G
—	—	—	—	—	—	H
1,097,398	29,932	302,968	587,295	1,152,788	531,691	I
1,363,741	47,827	272,871	759,257	1,440,326	578,136	J
15,268,779	406,957	2,566,702	9,304,943	15,715,447	6,271,687	旧会津若松市
1,097,398	29,932	302,968	587,295	1,152,788	531,691	旧北会津村
1,363,741	47,827	272,871	759,257	1,440,326	578,136	旧河東町

第4表 市町村別統計表（従業員4人以上の事業所）

市町村名	従業者別事業所数			従業者数	事業に従事する者の人件費及び派遣受け入れに係る人材派遣会社への支払額
	計	内従業者 10～299人	内従業者 300人以上		
				人	万円
福島県	3,988	2,306	71	150,168	59,963,564
福島市	391	226	9	17,730	7,537,561
会津若松市	216	99	6	7,860	3,142,541
郡山市	482	273	11	19,358	8,549,938
いわき市	630	367	11	23,584	10,154,468
白河市	155	106	2	6,494	2,630,299
須賀川市	172	104	3	6,575	2,254,705
喜多方市	140	77	1	4,688	1,693,671
相馬市	79	43	2	3,806	1,704,303
二本松市	190	114	3	6,997	2,386,697
田村市	105	67	-	4,227	1,420,111
南相馬市	127	72	1	3,543	1,294,962
伊達市	148	81	3	4,982	1,751,701
本宮市	102	74	2	5,423	2,615,229

原材料使用額 等	製造品出荷額等		粗付加価値額	有形固定資産 〔 年末現在高 従業員10人以上 〕	市町村名
	計	内その他の収入額			
万円	万円	万円	万円	万円	
266,295,691	432,087,991	392,411,582	152,725,006	137,129,404	福島県
41,769,010	60,190,164	56,269,333	18,051,828	13,376,085	福島市
10,651,495	18,813,919	17,729,918	8,014,828	5,216,334	会津若松市
41,273,820	79,101,526	74,855,285	27,932,500	17,669,664	郡山市
53,287,556	82,583,718	67,827,535	28,746,023	33,249,920	いわき市
14,507,903	26,409,850	23,613,399	11,466,205	6,235,606	白河市
11,831,423	16,075,911	15,053,164	4,175,799	4,222,496	須賀川市
4,079,518	7,773,278	6,772,081	3,613,696	3,949,983	喜多方市
2,308,068	4,334,048	3,942,780	1,957,653	9,180,327	相馬市
8,589,852	13,696,924	12,568,279	4,959,894	4,118,323	二本松市
3,358,902	5,938,350	5,283,217	2,532,211	1,892,367	田村市
3,380,741	5,824,437	5,237,831	2,364,873	3,529,489	南相馬市
10,977,735	14,397,668	13,384,453	3,352,840	1,895,457	伊達市
9,013,489	14,764,349	13,189,790	4,888,515	5,968,329	本宮市

平成 23 年 会津若松市の工業
平成 24 年経済センサスー活動調査（製造業）結果報告書

平成 26 年 4 月発行

編 集 会津若松市 総務部 情報政策課 統計グループ

〒965-8601 会津若松市東栄町 3 番 4 6 号

TEL (0242) 39-1215