

これから市の窓口で納税される場合

ご申請不要で、車検用の納税証明書をお受け取りいただけます※

- ◆ 納税課(本庁舎3階 10 番窓口)で納税されたら税務課 (1・2番窓口)
- ◆ 支所(北会津・河東)・市民センター(湊、大戸、一箕、北、東、南)

※住所・氏名の記載を省略して交付します。住所・氏名が記載された納税証明書を希望される場合は、下記いずれかの例をご参照ください。

各種税証明交付申請書 (所得・課税(非課税)・納税・所在)

軽自動車税納税証明書

記入例1

ご本人が車検用に申請される場合



1 ページを
ご参照ください

記入例2

ご本人が車検以外のため申請される場合



4 ページを
ご参照ください

記入例3

別世帯の代理人 (車検事業者等) が車検用に
申請される場合



7 ページを
ご参照ください

記入例4

別世帯の代理人 (事業者等) が車検以外のため
申請される場合



12 ページを
ご参照ください

各種税証明交付申請書 (所得・課税(非課税)・納税・所在)

Income and Taxation Certification・Tax Payment Certification

会津若松市長

令和 8 年 5 月 1 日

申請人 (窓口に来た人) <input type="checkbox"/> 本人 <input type="checkbox"/> 代理人 <input type="checkbox"/> その他	住所 Address	<input checked="" type="checkbox"/> 会津若松市 東栄町3番46号
	フリガナ	アイヅ タロウ
	氏名 Name	会津 太郎
	電話番号	090-1234-5678

記入例1

ご本人が車検用に申請される場合

どなたの証明書が必要ですか	住所 Address	<input type="checkbox"/> 申請人(窓口に来た人)と同一住所、同一世帯(転出した方は、会津若松市の住所を記入してください) <input type="checkbox"/> 申請人(窓口に来た人)と同一住所、別世帯 ⇒ 下記の委任状が必要です。 <input type="checkbox"/> 会津若松市	
	フリガナ	フリガナ	
	①氏名 Name 生年月日 Birthday	<input checked="" type="checkbox"/> 本人 明.大.昭.平.令.西暦 50.4.10	②氏名 Name 生年月日 Birthday 明.大.昭.平.令.西暦
	フリガナ		③氏名 Name 生年月日 Birthday 明.大.昭.平.令.西暦
		<input type="checkbox"/> 法人のみ	●法人の代表者が申請する場合は、左記に『代表者印(又は支店長印)』を押印してください。代表者以外の申請は下記の委任状が必要です。

使用目的

金融機関(住宅ローン等) 保証人 扶養 年金 県営住宅 児童手当 幼稚園・保育所
 特定医療費 下水道 奨学金 授業料免除(就学支援金等) 車検 在留資格 入国審査
 その他()

必要な証明書	<input type="checkbox"/> 1 所得・課税(非課税)・控除証明書 Income and Taxation Certification	<input type="checkbox"/> 所得・課税・控除証明書(所得額、市・県民税額、森林環境税額、所得控除額) <input type="checkbox"/> 課税証明書(市・県民税額、森林環境税額のみ) <input type="checkbox"/> 課税証明書(市民税額のみ) <input type="checkbox"/> 所得証明書(所得額のみ)	<input type="checkbox"/> 年度課税(年中所得) (各) 通 <input type="checkbox"/> 年度課税(年中所得)
	<input type="checkbox"/> 2 納税証明書 Tax Payment Certification ◎共有名義の固定資産分 <input type="checkbox"/> 必要 <input type="checkbox"/> 不要	<input type="checkbox"/> 全部証明 <input type="checkbox"/> 一部証明(下記から選択) <input type="checkbox"/> 市県民税・森林環境税 <input type="checkbox"/> 軽自動車税 <input type="checkbox"/> 固定資産税 <input type="checkbox"/> 法人市民税 <input type="checkbox"/> 国民健康保険税 ◎法人のみ 直近の決算日 年 月 日	<input type="checkbox"/> 年度分 (各) 通 <input type="checkbox"/> 年度分 ~ 年度分
	<input checked="" type="checkbox"/> 3 軽自動車税納税証明書	<input checked="" type="checkbox"/> 車検用(車検証を提示) 標識番号 <input type="checkbox"/> 車検以外	<input checked="" type="checkbox"/> 会津 580 あ 1234 <input type="checkbox"/> 福島 1 通
	<input type="checkbox"/> 4 所在証明書		

●納税証明書及び軽自動車税(租)間程度かかる場合があります等をお持ちください。また、クレジットカード、ス

車検証 (A4)
または
電子車検証 (A6) 及び自動車検査証記録事項の写し
を窓口でご提示ください。

委任状	委任者	住所
		①氏名
		③氏名
	私は、下記代理人に	令和 年 月 日
代理人	住所	
	氏名	

継続検査(車検)用の場合は

証明手数料	無料
-------	----

 で交付します。

▲委任状は必ず委任者本人が記入・押印(スタンプ印不可)してください。
 ▲委任者が法人の場合は『法人代表者印(又は支店長印)』を押印してください。
 ▲代理人が法人又は司法書士等(士業者)の場合、印鑑登録された代表者印又

申請に必要なもの

申請書



「各種税証明交付申請書
(所得・課税(非課税)・納税・所在)」

必要な証明書：「軽自動車税納税証明書」

または

申請書

申請人
住所 ○○県○○市○○町○番○口○
氏名 ○○ ○○
電話番号 ○○○-○○○○-○○○○

証明の必要な人
住所 会津若松市○○町○番○口○
氏名 ○○ ○○
生年月日 昭和○○年○月○日

必要な証明書
軽自動車税納税証明書 1通
標識番号 会津○○○ ○○○○

使用目的
車検

次の内容が記入されている任意の用紙

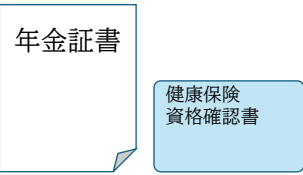
- 申請人の住所、氏名、電話番号(日中連絡のとれる電話番号)
- 証明の必要な人の住所※、氏名、生年月日
※転出している場合は会津若松市にいた時の住所
- 必要な証明書：「軽自動車税納税証明書」、^{ナンバー}標識番号、通数
- 使用目的：車検

本人確認書類(郵便請求の場合は写し)



1点で
確認
できる
もの

マイナンバーカード、運転免許証、パスポート、在留カード、その他 官公署の発行する顔写真付き身分証明書類



2点で
確認
できる
もの

ア 年金証書、年金手帳、健康保険資格確認書(社会保険、国民健康保険、後期高齢者医療保険)、介護保険被保険者証等



ア2点
または
ア+イ

イ 通帳、キャッシュカード、診察券、学生証、民間事業者の発行する身分証明書、市から本人あてに発出された通知書(納税通知書等)等

注意 イ2点のみは受付できません。

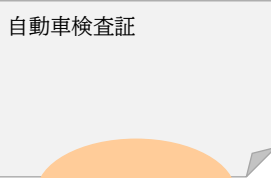
証明手数料

手数料
0円

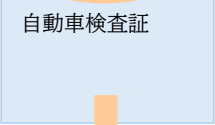
継続検査(=車検)用のため申請される場合、
手数料はかかりません。

➡ 次ページ：このほかに必要なもの

自動車検査証（＝車検証。郵便請求の場合は写し）



自動車検査証（＝車検証）
A4サイズのもので。



電子車検証
A6サイズのもので。



及び
自動車検査証記録事項の写し
電子車検証とともに発行されたもの。

または「車検証閲覧アプリ」*により自宅やコンビニ等で印刷したもの。
*国土交通省「電子車検証特設サイト」をご覧ください。

納税が確認できるもの

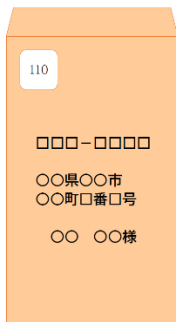


納税証明書は、納税された場所・方法により証明書に反映されるまで最大3週間程度かかることがあります。

その間に納税証明書の交付申請をされる場合、
領収証書（口座振替の場合は通帳）等、納税が確認できるものを
提示（郵便請求の場合はコピーを同封）してください。

なお、領収証書が発行されない方法（インターネットバンキング等）
で、証明書に反映されるまで最大1ヶ月半程度かかる場合があります。

（郵便請求の場合に必要なもの）



返信用封筒

お急ぎの
場合は
速達で
ご用意
ください

・証明書の送付先（住所・あて名）を記入してください。
・郵便切手を貼ってください（50g*以内は110円）。
*目安としてA4用紙5枚程度
○送付先を申請人以外（車検事業者等）に指定することも可能です。



送信用封筒

お急ぎの
場合は
速達で
ご用意
ください

必要なものが揃っているか確認していただき
郵便切手（50g以内は110円）を貼ったら
次のあて先へお送りください。

〒965-8601
会津若松市役所 税務課 証明担当 あて

会津若松市役所の住所は不要です（専用の郵便番号です）

各種税証明交付申請書 (所得・課税(非課税)・納税・所在)

Income and Taxation Certification・Tax Payment Certification

会津若松市長

令和 8 年 5 月 1 日

申請人 (窓口に来た人) <input type="checkbox"/> 本人 <input type="checkbox"/> 代理人 <input type="checkbox"/> その他	住所 Address	<input checked="" type="checkbox"/> 会津若松市 東栄町3番46号
	フリガナ	アイズ タロウ
	氏名 Name	会津 太郎
	電話番号	090-1234-5678

記入例2

ご本人が車検以外の
ため申請される場合

どなたの証明書が必要ですか	住所 Address	<input type="checkbox"/> 申請人(窓口に来た人)と同一住所、同一世帯(転出した方は、会津若松市の住所を記入してください) <input type="checkbox"/> 申請人(窓口に来た人)と同一住所、別世帯 ⇒ 下記の委任状が必要です。 <input type="checkbox"/> 会津若松市	
	フリガナ	フリガナ	
	①氏名 Name 生年月日 Birthday	<input checked="" type="checkbox"/> 本人	②氏名 Name 生年月日 Birthday
	フリガナ		
	③氏名 Name 生年月日 Birthday	明.大.昭.平.令.西暦 50.4.10	明.大.昭.平.令.西暦
		明.大.昭.平.令.西暦	●法人の代表者が申請する場合は、左記に『代表者印(又は支店長印)』を押印してください。代表者以外の申請は下記の委任状が必要です。

使用目的	<input type="checkbox"/> 金融機関(住宅ローン等) <input type="checkbox"/> 保証人 <input type="checkbox"/> 扶養 <input type="checkbox"/> 年金 <input type="checkbox"/> 県営住宅 <input type="checkbox"/> 児童手当 <input type="checkbox"/> 幼稚園・保育所 <input type="checkbox"/> 特定医療費 <input type="checkbox"/> 下水道 <input type="checkbox"/> 奨学金 <input type="checkbox"/> 授業料免除(就学支援金等) <input type="checkbox"/> 車検 <input type="checkbox"/> 在留資格 <input type="checkbox"/> 入国審査 <input checked="" type="checkbox"/> その他 (車両の売却)
------	---

必要な証明書	<input type="checkbox"/> 1 所得・課税(非課税)・控除証明書 Income and Taxation Certification	<input type="checkbox"/> 所得・課税・控除証明書(所得額、市・県民税額、森林環境税額、所得控除額) <input type="checkbox"/> 課税証明書(市・県民税額、森林環境税額のみ) <input type="checkbox"/> 課税証明書(市民税額のみ) <input type="checkbox"/> 所得証明書(所得額のみ)	<input type="checkbox"/> 年度課税 (年中所得) (各) 通 <input type="checkbox"/> 年度課税 (年中所得) (各) 通
	<input type="checkbox"/> 2 納税証明書 Tax Payment Certification ◎共有名義の固定資産分 <input type="checkbox"/> 必要 <input type="checkbox"/> 不要	<input type="checkbox"/> 全部証明 <input type="checkbox"/> 一部証明(下記から選択) <input type="checkbox"/> 市県民税・森林環境税 <input type="checkbox"/> 軽自動車税 <input type="checkbox"/> 固定資産税 <input type="checkbox"/> 法人市民税 <input type="checkbox"/> 国民健康保険税 ◎法人のみ 直近の決算日 年 月 日	<input type="checkbox"/> 年度分 (各) 通 <input type="checkbox"/> 年度分 (各) 通
	<input checked="" type="checkbox"/> 3 軽自動車税納税証明書	<input type="checkbox"/> 車検用(車検証を提示) 標識番号 <input checked="" type="checkbox"/> 車検以外	<input checked="" type="checkbox"/> 会津 580 あ 1234 <input type="checkbox"/> 福島 1 通
	<input type="checkbox"/> 4 所在証明書(法人)	法人事業所所在地の証明(この証明の	

●納税証明書及び軽自動車税(種別割)納税証明書は、納税場所・方法(口座振替含)間程度かかる場合があります。お手数ですが、納税後に各納税証明書を申請され等をお持ちください。
 また、クレジットカード、スマートフォン等で納税の場合、領収書は発行されず

この記入例の場合は

証明手数料	200 円
-------	-------

です。

委任状	委任者	住所	
		①氏名	②氏名
		③氏名	
	代理人	住所	氏名

私は、下記代理人に上記証明書の申請および受領に関する権限を委任します。
 令和 年 月 日

個人不要


手数料	現金
	クレジット
備考 本人確認 裏面参照	電子マネー
	QRコード
	会津コイン

会津若松市 2024.06 UD

- ▲委任状は必ず委任者本人が記入・押印(スタンプ印不可)してください。
- ▲委任者が法人の場合は『法人代表者印(又は支店長印)』を押印してください。
- ▲代理人が法人又は司法書士等(士業者)の場合、印鑑登録された代表者印又は職印を代理人欄に押印してください。

申請に必要なもの

申請書



「各種税証明交付申請書
(所得・課税(非課税)・納税・所在)」

必要な証明書：「軽自動車税納税証明書」

または

申請書

申請人
住所 ○○県○○市○○町○番○口○
氏名 ○○ ○○
電話番号 ○○○-○○○○-○○○○

証明の必要な人
住所 会津若松市○○町○番○口○
氏名 ○○ ○○
生年月日 昭和○○年○月○日

必要な証明書
軽自動車税納税証明書 1通
標識番号 会津○○○ ○○○○

使用目的
車両売却のため

次の内容が記入されている任意の用紙

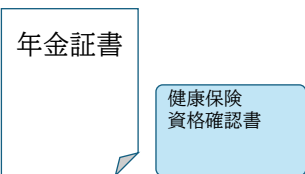
- 申請人の住所、氏名、電話番号(日中連絡のとれる電話番号)
- 証明の必要な人の住所^{*}、氏名、生年月日
^{*}転出している場合は会津若松市にいた時の住所
- 必要な証明書：「軽自動車税納税証明書」、^{ナンバー}標識番号、通数
- 使用目的

本人確認書類(郵便請求の場合は写し)



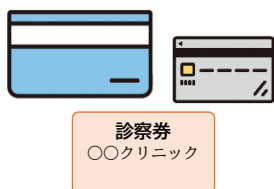
1点で確認できるもの

マイナンバーカード、運転免許証、パスポート、在留カード、その他 官公署の発行する顔写真付き身分証明書類



2点で確認できるもの

ア 年金証書、年金手帳、健康保険資格確認書(社会保険、国民健康保険、後期高齢者医療保険)、介護保険被保険者証等



ア2点またはア+イ

イ 通帳、キャッシュカード、診察券、学生証、民間事業者の発行する身分証明書、市から本人あてに発出された通知書(納税通知書等)等

注意 イ2点のみは受付できません。

証明手数料



継続検査(=車検)用でない場合^{*}、1件につき200円です。
^{*}例：車両売却等のため申請される場合
 なお、キャッシュレス決済もご利用いただけます。

➡ 次ページ：このほかに必要なもの

納税が確認できるもの

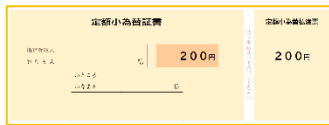


納税証明書は、納税された場所・方法により証明書に反映されるまで最大3週間程度かかることがあります。

その間に納税証明書の交付申請をされる場合、領収証書（口座振替の場合は通帳）等、納税が確認できるものを提示（郵便請求の場合はコピーを同封）してください。

なお、領収証書が発行されない方法（インターネットバンキング等）で、証明書に反映されるまで最大1ヶ月半程度かかる場合があります。

（郵便請求の場合に必要なもの）

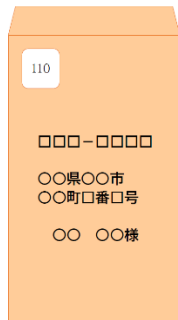


証明手数料 = 1件につき
200円

定額小為替証券

郵便局で購入してください。何も記入しないでください。

（現金を普通郵便で送ることは、郵便法に違反し、罰則の対象となる場合があります）



お急ぎの場合は
速達で
ご用意
ください

返信用封筒

- ・証明書の送付先（住所・あて名）を記入してください。
- ・郵便切手を貼ってください（50g^{*}以内は110円）。
※目安としてA4用紙5枚程度

○送付先を申請人以外（車検事業者等）に指定される場合
→返信用封筒は2通（郵便切手を貼付して）用意してください。
（発行手数料の領収証書をお送りする必要があるため）



お急ぎの場合は
速達で
ご用意
ください

送信用封筒

必要なものが揃っているか確認していただき
郵便切手（50g以内は110円）を貼ったら
次のあて先へお送りください。

〒965-8601
会津若松市役所 税務課 証明担当 あて

会津若松市役所の住所は不要です（専用の郵便番号です）

各種税証明交付申請書 (所得・課税(非課税)・納税・所在)

Income and Taxation Certification・Tax Payment Certification

会津若松市長

令和 8 年 5 月 1 日

記入例 3

別世帯の代理人
(車検事業者等) が
車検用に申請される
場合

申請人 (窓口に来た人) <input type="checkbox"/> 本人 <input type="checkbox"/> 代理人 <input type="checkbox"/> その他	住所 Address	<input checked="" type="checkbox"/> 会津若松市 追手町 2 番 4 1 号
	フリガナ	ワカマツ イチロウ
	氏名 Name	若松 一郎
	電話番号	090-9876-5432

どなたの証明書が必要ですか	住所 Address	<input type="checkbox"/> 申請人(窓口に来た人)と同一住所、同一世帯(転出した方は、会津若松市の住所を記入してください) <input type="checkbox"/> 申請人(窓口に来た人)と同一住所、別世帯 ⇒ 下記の委任状が必要です。 <input checked="" type="checkbox"/> 会津若松市 東栄町 3 番 4 6 号	
	フリガナ	アイヅ タロウ	フリガナ
	①氏名 Name 生年月日 Birthday	<input type="checkbox"/> 本人 会津 太郎 明.大.昭.平.令.西曆 50.4.10	②氏名 Name 生年月日 Birthday 明.大.昭.平.令.西曆
	フリガナ		●法人の代表者が申請する場合は、左記に『代表者印(又は支店長印)』を押印してください。代表者以外の申請は下記の委任状が必要です。
	③氏名 Name 生年月日 Birthday	明.大.昭.平.令.西曆	

使用目的	<input type="checkbox"/> 金融機関(住宅ローン等) <input type="checkbox"/> 保証人 <input type="checkbox"/> 扶養 <input type="checkbox"/> 年金 <input type="checkbox"/> 県営住宅 <input type="checkbox"/> 児童手当 <input type="checkbox"/> 幼稚園・保育所 <input type="checkbox"/> 特定医療費 <input type="checkbox"/> 下水道 <input type="checkbox"/> 奨学金 <input type="checkbox"/> 授業料免除(就学支援金等) <input checked="" type="checkbox"/> 車検 <input type="checkbox"/> 在留資格 <input type="checkbox"/> 入国審査 <input type="checkbox"/> その他()
------	--

必要な証明書	<input type="checkbox"/> 1 所得・課税(非課税)・控除証明 Income and Taxation Certification	車検証(A4)または電子車検証(A6)及び自動車検査証記録事項の写しを窓口でご提示ください。		
	<input type="checkbox"/> 2 納税証明書 Tax Payment Certification	ナンバー 標識番号や納税義務者(所有者)が不明の場合は受付できません。		
	<input checked="" type="checkbox"/> 3 軽自動車税納税証明書	<input checked="" type="checkbox"/> 車検用(車検証を提示) <input type="checkbox"/> 車検以外	標識番号	<input checked="" type="checkbox"/> 会津 580 あ 1234 <input type="checkbox"/> 福島
	<input type="checkbox"/> 4 所在証明書(法人)	法人事業所所在地の証明(この証明のみ委任状不要)		1 通

●納税証明書及び軽自動車税(種別割)納税証明書は、納税場所・方法(口座振替含)によって、証明書に反映されるまで最大で3週間程度かかる場合があります。お手数ですが、納税後に各納税証明書を申請される場合は、納税が確認できる領収書(通帳の写)等をお持ちください。
また、クレジットカード、スマートフォン等で納税の場合、領収書

委任状	住所	会津若松市東栄町 3 番 4 6 号	
	①氏名	会津 太郎	②氏名
	③氏名		④氏名
	代理人	住所	会津若松市追手町 2 番 4 1 号
	氏名	若松 一郎	

私は、下記代理人に上記証明書の申請および受領に関
令和 8 年 5 月 1 日

車検証(A4)等がなく、別世帯の方の申請の場合は、委任状が必要です。証明を受ける方が、委任状へ記入・押印してください。

継続検査(車検)用の場合は
証明手数料 無料

で交付します。

- ▲委任状は必ず委任者本人が記入・押印(スタンプ印不可)してください。
- ▲委任者が法人の場合は『法人代表者印(又は支店長印)』を押印してください。
- ▲代理人が法人又は司法書士等(士業者)の場合、印鑑登録された代表者印又

申請書

各種税証明交付申請書 (所得・課税(非課税)・納税・所在)
Income and Taxation Certification - Tax Payment Certification

記入漏れのないよう
ご注意ください

記入漏れにご注意ください

「各種税証明交付申請書
(所得・課税(非課税)・納税・所在)」

必要な証明書: 「軽自動車税納税証明書」

または

申請書

申請人
住所 ○○県○○市○○町○番○口○
氏名 ○○ ○○
電話番号 ○○○-○○○○-○○○○

証明の必要な人
住所 会津若松市○○町○番○口○
氏名 ○○ ○○
生年月日 昭和○○年○月○日

必要な証明書
軽自動車税納税証明書 1通
標識番号 会津○○○ ○○○○

使用目的
車検

次の内容が記入されている任意の用紙

- 申請人の住所、氏名、電話番号 (日中連絡のとれる電話番号)
- 証明の必要な人の住所※、氏名、生年月日
※転出している場合は会津若松市にいた時の住所
- 必要な証明書: 「軽自動車税納税証明書」、^{ナンバー}標識番号、通数
- 使用目的: 車検

自動車検査証(郵便請求の場合は写し)

自動車検査証

または

自動車検査証

自動車検査証記録事項

自動車検査証 (= 車検証) A4サイズ

電子車検証 (A6サイズ)

及び

自動車検査証記録事項の写し

電子車検証とともに発行されたもの。


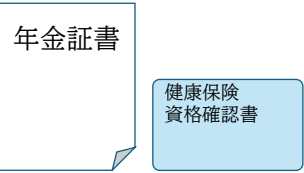


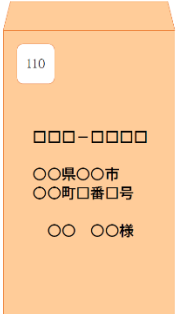

または「車検証閲覧アプリ」*により自宅やコンビニ等で印刷したもの。

*国土交通省「電子車検証特設サイト」をご覧ください。

証明手数料

手数料
0円

継続検査 (= 車検) 用のため申請される場合、
手数料はかかりません。

<p>申請人の本人確認書類（郵便請求の場合は写し）</p>		<p>1点で確認できるもの</p>	<p>マイナンバーカード、運転免許証、パスポート、在留カード、その他 官公署の発行する顔写真付き身分証明書類</p>
		<p>2点で確認できるもの</p>	<p>ア 年金証書、年金手帳、健康保険資格確認書（社会保険、国民健康保険、後期高齢者医療保険）、介護保険被保険者証等</p>
		<p>ア2点またはア+イ</p>	<p>イ 通帳、キャッシュカード、診察券、学生証、民間事業者の発行する身分証明書、市から本人あてに発出された通知書（納税通知書等）等 注意 イ2点のみは受付できません。</p>
<p>納税が確認できるもの</p>		<p>納税証明書は、納税された場所・方法により証明書に反映されるまで最大3週間程度かかることがあります。</p> <p>その間に納税証明書の交付申請をされる場合、領収証書（口座振替の場合は通帳）等、納税が確認できるものを提示（郵便請求の場合はコピーを同封）してください。</p> <p>なお、領収証書が発行されない方法（インターネットバンキング等）で、証明書に反映されるまで最大1ヶ月半程度かかる場合があります。</p>	
<p>（郵便請求の場合に必要なもの）</p>	 <p>お急ぎの場合は 速達 でご用意ください</p>	<p>返信用封筒</p> <ul style="list-style-type: none"> ・証明書の送付先（住所・あて名）を記入してください。 ・郵便切手（50g※以内は110円）を貼ってください。 ※目安としてA4用紙5枚程度 <p>○送付先を申請人以外（車検事業者等）に指定することも可能です。</p>	
	 <p>お急ぎの場合は 速達 でご用意ください</p>	<p>送信用封筒</p> <p>必要なものが揃っているか確認していただき郵便切手（50g以内は110円）を貼ったら次のあて先へお送りください。</p> <div style="border: 1px dashed black; padding: 10px; text-align: center;"> <p>〒965-8601 会津若松市役所 税務課 証明担当 あて</p> </div> <p>会津若松市役所の住所は不要です（専用の郵便番号です）</p>	

申請書・委任状

各種税証明交付申請書 (所得・課税(非課税)・納税・所在)
Income and Taxation Certification - Tax Payment Certification

記入漏れのしないよう
ご注意ください

記入漏れにご注意ください

または

「各種税証明交付申請書
(所得・課税(非課税)・納税・所在)」

必要な証明書: 「軽自動車税納税証明書」

【自動車検査証(=車検証)がない場合は、
委任状の欄にも記入・押印してください】

または

申請書

申請人
住所 ○○県○○市○○町○番○号
氏名 ○○ ○○
電話番号 ○○○-○○○○-○○○○

証明の必要な人
住所 会津若松市○○町○番○号
氏名 ○○ ○○
生年月日 昭和○○年○月○日

必要な証明書
軽自動車税納税証明書 1通
標識番号 会津○○○ ○○○○

使用目的
車検

次の内容が記入されている任意の用紙

- 申請人の住所、氏名、電話番号(日中連絡のとれる電話番号)
- 証明の必要な人の住所※、氏名、生年月日
※転出している場合は会津若松市にいた時の住所
- 必要な証明書: 「軽自動車税納税証明書」、標識番号、通数
- 使用目的: 車検



委任状

○○年○月○日

「軽自動車税納税証明書」の交付申請
及び受領について、代理人に委任します。

委任者
住所 ○○県○○市○○町○番○号
氏名 ○○ ○○
生年月日 昭和○○年○月○日

代理人
住所 ○○県○○市○○町○番○号
氏名 ○○ ○○

委任状※4

【原則、委任者がすべて記入・押印してください※5】

- 委任者の住所、氏名※6、生年月日
- 代理人(=申請人)の住所、氏名
- 委任日(めやすとして3ヶ月以内)

※4 対象車両の納税義務者(=所有者)から委任をお受けください。所有者と使用者が異なる場合はご注意ください。

※5 委任者が全く自書できない(例 寝たきり状態等)、かつ車検証等が持参できない場合は、ご相談ください。


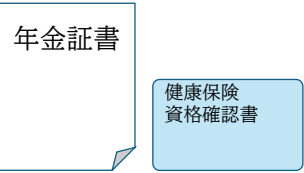




※6 押印が必要です(シャチハタ等のスタンプ印不可)。

証明手数料

手数料
0円

継続検査(=車検)用のため申請される場合、
手数料はかかりません。

➡ 次ページ: このほかに必要なもの

<p>申請人の本人確認書類（郵便請求の場合は写し）</p>		<p>1点で確認できるもの</p>	<p>マイナンバーカード、運転免許証、パスポート、在留カード、その他 官公署の発行する顔写真付き身分証明書類</p>
		<p>2点で確認できるもの</p>	<p>ア 年金証書、年金手帳、健康保険資格確認書（社会保険、国民健康保険、後期高齢者医療保険）、介護保険被保険者証等</p>
	<p>ア2点またはア+イ</p>	<p>イ 通帳、キャッシュカード、診察券、学生証、民間事業者の発行する身分証明書、市から本人あてに発出された通知書（納税通知書等）等</p> <p>注意 イ2点のみは受付できません。</p>	
<p>納税が確認できるもの</p>		<p>納税証明書は、納税された場所・方法により証明書に反映されるまで最大3週間程度かかることがあります。</p> <p>その間に納税証明書の交付申請をされる場合、領収証書（口座振替の場合は通帳）等、納税が確認できるものを提示（郵便請求の場合はコピーを同封）してください。</p> <p>なお、領収証書が発行されない方法（インターネットバンキング等）で、証明書に反映されるまで最大1ヶ月半程度かかる場合があります。</p>	
<p>（郵便請求の場合に必要なもの）</p>	 <p>お急ぎの場合は 速達 でご用意ください</p>	<p>返信用封筒</p> <ul style="list-style-type: none"> ・証明書の送付先（住所・あて名）を記入してください。 ・郵便切手（50g*以内は110円）を貼ってください。 ※目安としてA4用紙5枚程度 	
	 <p>お急ぎの場合は 速達 でご用意ください</p>	<p>送信用封筒</p> <p>必要なものが揃っているか確認していただき郵便切手（50g以内は110円）を貼ったら次のあて先へお送りください。</p> <div style="border: 1px dashed black; padding: 10px; text-align: center;"> <p>〒965-8601 会津若松市役所 税務課 証明担当 あて</p> </div> <p>会津若松市役所の住所は不要です（専用の郵便番号です）</p>	

各種税証明交付申請書 (所得・課税(非課税)・納税・所在)

Income and Taxation Certification・Tax Payment Certification

会津若松市長

令和 8 年 5 月 1 日

記入例4

別世帯の代理人
(事業者等)が
車検以外のため
申請される場合

申請人 (窓口に来た人) <input type="checkbox"/> 本人 <input type="checkbox"/> 代理人 <input type="checkbox"/> その他	住所 Address	<input checked="" type="checkbox"/> 会津若松市 追手町2番41号
	フリガナ	ワカマツ イチロウ
	氏名 Name	若松 一郎
	電話番号	090-9876-5432

どなたの証明書が必要ですか	住所 Address	<input type="checkbox"/> 申請人(窓口に来た人)と同一住所、同一世帯(転出した方は、会津若松市の住所を記入してください) <input type="checkbox"/> 申請人(窓口に来た人)と同一住所、別世帯 ⇒ 下記の委任状が必要です。 <input checked="" type="checkbox"/> 会津若松市 東栄町3番46号		
	フリガナ	アイツ タロウ	フリガナ	
	①氏名 Name 生年月日 Birthday	<input type="checkbox"/> 本人 会津 太郎 明.大.昭.平.令.西暦 50.4.10	②氏名 Name 生年月日 Birthday	明.大.昭.平.令.西暦
	フリガナ		●法人の代表者が申請する場合は、左記に『代表者印(又は支店長印)』を押印してください。代表者以外の申請は下記の委任状が必要です。	
	③氏名 Name 生年月日 Birthday	明.大.昭.平.令.西暦		

使用目的	<input type="checkbox"/> 金融機関(住宅ローン等) <input type="checkbox"/> 保証人 <input type="checkbox"/> 扶養 <input type="checkbox"/> 年金 <input type="checkbox"/> 県営住宅 <input type="checkbox"/> 児童手当 <input type="checkbox"/> 幼稚園・保育所 <input type="checkbox"/> 特定医療費 <input type="checkbox"/> 下水道 <input type="checkbox"/> 奨学金 <input type="checkbox"/> 授業料免除(就学支援金等) <input type="checkbox"/> 車検 <input type="checkbox"/> 在留資格 <input type="checkbox"/> 入国審査 <input checked="" type="checkbox"/> その他(車両の売却)
------	--

必要な証明書	<input type="checkbox"/> 1 所得・課税(非課税)・控除証明書 Income and Taxation Certification	<input type="checkbox"/> 所得・課税・控除証明書(所得額、市・県民税額、森林環境税額、所得控除額) <input type="checkbox"/> 課税証明書(市・県民税額、森林環境税額のみ)	<input type="checkbox"/> 年度課税(年中所得)	(各)	通
	<input type="checkbox"/> 2 納税証明書 Tax Payment Certification	ナンバー 標識番号や納税義務者(所有者)が不明の場合は 受付できません。			
	<input checked="" type="checkbox"/> 3 軽自動車税納税証明書	<input checked="" type="checkbox"/> 車検用(車検証を提示) <input type="checkbox"/> 車検以外	標識番号	<input checked="" type="checkbox"/> 会津 580 あ 1234 <input type="checkbox"/> 福島	1 通
	<input type="checkbox"/> 4 所在証明書(法人)	法人事業所所在地の証明(この証明のみ委任状不要)			

●納税証明書及び軽自動車税(種別割)納税証明書は、納税場所・方法間程度かかる場合があります。お手数ですが、納税後に各納税証明書等をお持ちください。
また、クレジットカード、スマートフォン等で納税の場合、領収書

別世帯の方の申請の場合は、委任状が必要です【車検用でない場合、車検証は委任状の代わりとはなりません】。
証明を受ける方が、委任状へ記入・押印してください。

委任状	住所	会津若松市東栄町3番46号	
	①氏名	会津 太郎	②氏名
	③氏名		④氏名
代理人	住所	会津若松市追手町2番41号	
	氏名	若松 一郎	

私は、下記代理人に上記証明書の申請および受領に関
令和 8 年 5 月 1 日

この記入例の場合は

証明手数料 200 円

です。

- ▲委任状は必ず委任者本人が記入・押印(スタンプ印不可)してください。
- ▲委任者が法人の場合は『法人代表者印(又は支店長印)』を押印してください。
- ▲代理人が法人又は司法書士等(士業者)の場合、印鑑登録された代表者印又は職

申請に必要なもの

申請書・委任状

各種税証明交付申請書 (所得・課税(非課税)・納税・所在)
Income and Taxation Certificate - Tax Payment Certificate

記入漏れのないよう
ご注意ください

記入漏れにご注意ください

または

「各種税証明交付申請書
(所得・課税(非課税)・納税・所在)」

必要な証明書: 「軽自動車税納税証明書」

【委任状の欄にも記入・押印してください】

または

申請書

申請人

住所 ○○県○○市○○町○番○号
氏名 ○○ ○○
電話番号 ○○○-○○○○-○○○○

証明の必要な人

住所 会津若松市○○町○番○号
氏名 ○○ ○○
生年月日 昭和○○年○月○日

必要な証明書

軽自動車税納税証明書 1通
標識番号 会津○○○ ○○○○

使用目的

車両の売却

次の内容が記入されている任意の用紙

- 申請人の住所、氏名、電話番号(日中連絡のとれる電話番号)
- 証明の必要な人の住所※、氏名、生年月日
※転出している場合は会津若松市にいた時の住所
- 必要な証明書: 「軽自動車税納税証明書」、標識番号、通数
- 使用目的



委任状

○○年○月○日

「軽自動車税納税証明書」の交付申請
及び受領について、代理人に委任します。

委任者

住所 ○○県○○市○○町○番○号
氏名 ○○ ○○
生年月日 昭和○○年○月○日

代理人

住所 ○○県○○市○○町○番○号
氏名 ○○ ○○

委任状※4

【原則、委任者がすべて記入・押印してください※5】

- 委任者の住所、氏名※6、生年月日
- 代理人(=申請人)の住所、氏名
- 委任日(めやすとして3ヶ月以内)

※4 対象車両の納税義務者(=所有者)から委任をお受けください。所有者と使用者が異なる場合はご注意ください。

※5 委任者が全く自書できない(例 寝たきり状態等)場合は、ご相談ください。

※6 押印が必要です(シャチハタ等のスタンプ印不可)。

証明手数料


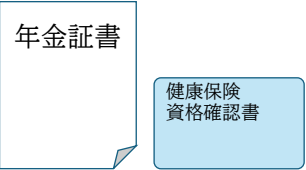





1件
200円
です※



継続検査(=車検)用でない場合(例 車両の売却)、
車両1台につき200円です。

なお、キャッシュレス決済もご利用いただけます。

➡ 次ページ: このほかに必要なもの

申請人の本人確認書類（郵便請求は写し）		1点で確認できるもの	マイナンバーカード、運転免許証、パスポート、在留カード、その他 官公署の発行する顔写真付き身分証明書類	
		2点で確認できるもの ア2点またはア+イ	ア	年金証書、年金手帳、健康保険資格確認書（社会保険、国民健康保険、後期高齢者医療保険）、介護保険被保険者証等
			イ	通帳、キャッシュカード、診察券、学生証、民間事業者の発行する身分証明書、市から本人あてに発出された通知書（納税通知書等）等 <div style="background-color: #ffc107; padding: 2px; display: inline-block; font-weight: bold;">注意</div> イ2点のみは受付できません。
納税が確認できるもの		<p style="color: red; font-weight: bold;">納税証明書は、納税された場所・方法により証明書に反映されるまで最大3週間程度かかることがあります。</p> <p>その間に納税証明書の交付申請をされる場合、領収証書（口座振替の場合は通帳）等、納税が確認できるものを提示（郵便請求の場合はコピーを同封）してください。</p> <p>なお、領収証書が発行されない方法（インターネットバンキング等）で、証明書に反映されるまで最大1ヶ月半程度かかる場合があります。</p>		
（郵便請求の場合に必要なもの）	 <p>証明手数料＝ 車両1台につき200円</p>	<p>定額小為替証券</p> <p>郵便局で購入してください。<u>何も記入しないでください。</u> （現金を普通郵便で送ることは、郵便法に違反し、罰則の対象となることがあります）</p>		
	 <p>お急ぎの場合は 速達 でご用意ください</p>	<p>返信用封筒</p> <ul style="list-style-type: none"> ・証明書の送付先（住所・あて名）を記入してください。 ・郵便切手（50g※以内は110円）を貼ってください。 ※目安としてA4用紙5枚程度 <p>○送付先を申請人以外（事業者等）に指定される場合 →返信用封筒は2通（郵便切手を貼付して）用意してください。 （発行手数料の領収証書をお送りする必要があるため）</p>		
	 <p>お急ぎの場合は 速達 でご用意ください</p>	<p>送信用封筒</p> <p>必要なものが揃っているか確認していただき郵便切手（50g以内は110円）を貼ったら次のあて先へお送りください。</p> <div style="border: 1px dashed black; padding: 10px; text-align: center;"> <p>〒965-8601 会津若松市役所 税務課 証明担当 あて</p> </div> <p style="text-align: center;">会津若松市役所の住所は不要です（専用の郵便番号です）</p>		