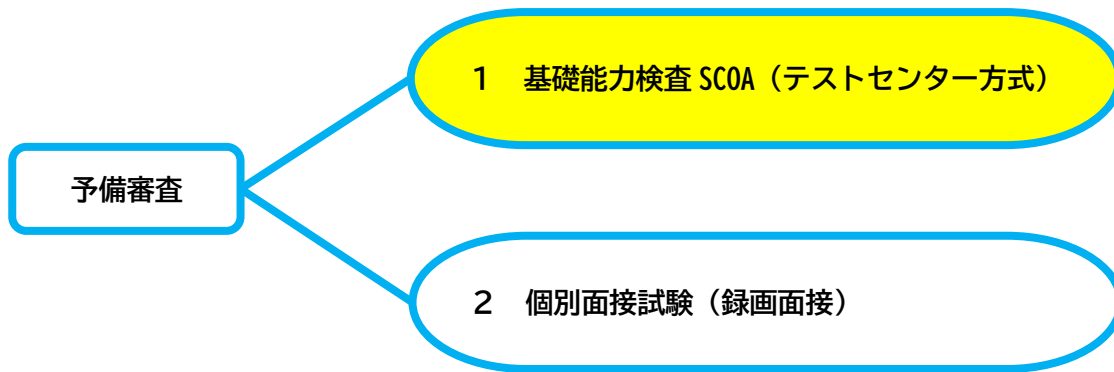


# 別紙「予備審査の受験方法」



## 全体イメージ（基礎能力検査 SCOA（テストセンター方式））

事前  
予約  
の  
方  
法

### 1 受験案内メール受信

- お申し込み時（受験申込書）に記載いただいたメールアドレス宛に①受験用 ID、②パスワード、③テストセンター予約専用サイトのアドレスをお送りします。

### 2 会場・日時予約

- メールで送付したテストセンター予約専用サイトのアドレスからサイトにアクセスして「受験日時」と「会場」を予約してください。（試験当日に予約はできません）  
なお、予約状況によっては、希望する日時・会場を選択できない場合があります。

### 3 予約内容の確認

- 予約が完了すると、受験予約完了メールが送信されますので、予約内容を確認してください。

### 4 受験

- 予約した日時に会場へ行き、会場にて本人確認のため、「本人確認書類（マイナンバーカード・運転免許証・学生証・健康保険証など）」の提示が必要となります。
- 当日に本人確認書類を忘れた場合は受験できません。

試験  
当日

# テストセンター予約に係る推奨環境

以下の環境での動作を推奨しています。(令和8年5月1日時点)

「CBTS 推奨動作環境」と検索し CBTS 受験者専用サイトで最新情報をご確認ください。

CBTS 受験者専用サイト



## ■ 推奨環境

	Web ブラウザ
Windows	Google Chrome (最新版) Microsoft Edge (最新版)
Android	Google Chrome (最新版)
iOS	Safari (最新版)

## ■ Web ブラウザの設定

「JavaScript 有効設定」、「Cookie 有効設定」、「SSL (Secure Sockets Layer) 対応」

# テストセンター予約方法

## 1 メールを確認する

送信者	テストセンター連絡(送信専用) <renraku@cbt-s.com>
送信日時	
宛先	
件名	<b>【会津若松市役所】 採用試験予約のご案内</b>

[renraku@cbt-s.com](mailto:renraku@cbt-s.com)は送信専用のメールアドレスです。  
([renraku@cbt-s.com](mailto:renraku@cbt-s.com)には返信できません。)

〇〇 △ さん、こんにちは。  
会津若松市役所 採用担当です。

### 注意点

- ・ 「@cbt-s.com」のドメイン (@以降の下線部がドメインです) から送付される電子メールが受信できるように、お使いの端末における迷惑メール設定から解除、もしくは受信設定をしていただくようお願いいたします。
  - ・ 申込時(受験申込書)に記載いただいたメールアドレス宛に、お申し込みから5営業日以内に受験案内メールをお送りいたします。
- ※ お申し込みから5営業日経過しても受験案内メールが届かない場合、お問い合わせ先までご連絡ください。



## 2 テストセンター予約専用サイトにアクセスする

▼予約URL  
<https://www. ....>

●ログインID  
英数字が記載されます

●パスワード  
英数字が記載されます

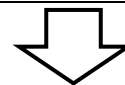
●申込可能期間  
申込可能期間が記載されます

●試験時間  
60分(受付時間などは除く)

(2) 確認

(3) クリック

- (1) 届いたメールを開封してください。
- (2) メール本文の中ほどに「予約URL」、「ログインID」、「パスワード」が記載されていることをご確認ください。  
※ ログインIDとパスワードは、後ほど使用しますので、「一時的」にメモしておくことをおすすめします。
- (3) 「予約URL」をクリックすると、テストセンター予約専用サイトにアクセスできます。



## 3 テストセンター予約専用サイトにログインする

CBTS

受検者マイページログイン (会津若松市役所)

ログインID、パスワードを入力して、「ログイン」をクリックしてください。

ログインID

パスワード

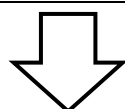
ログイン

(2) 入力

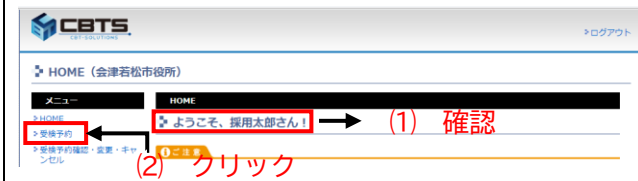
(3) クリック

※パスワードがわからない方はこちら  
※ログインIDがわからない場合は、「受験予約のお知らせ」メール欄をご確認ください。ご応募先の企業様へお問い合わせください。

- (1) テストセンター予約専用サイトにアクセスすると、「ログインID」と「パスワード」の入力が求められます。
- (2) メール本文に記載されていた「ログインID」、「パスワード」を入力してください。
- (3) 入力後、ログインをクリックしてください。



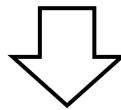
## 4 テストセンターの予約を行う



(1) ログインに成功すると、ご自身のマイページが開かれます。お名前に間違いがないかご確認ください。

- ※ ログインできない場合
  - ・ 入力に誤りがないか改めてログイン ID とパスワードをご確認ください。
  - ・ 全角になっていないか。等をご確認ください。

(2) 「受検予約」をクリックしてください。

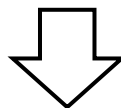


## 5 テストセンターの予約を行う

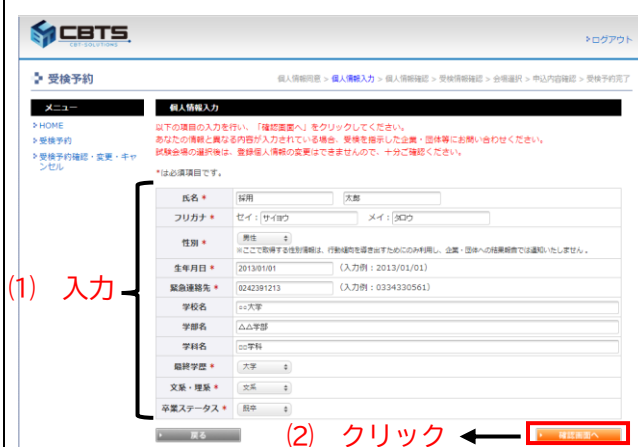


(1) 個人情報の取扱いについて、同意をいただく必要があります。内容をご確認ください。

(2) 内容をご確認いただきましたら、「同意する」をクリックしてください。

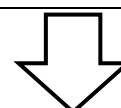


## 6 テストセンターの予約を行う



(1) 入力項目に沿って、必要事項を入力してください。

(2) すべての項目に入力しましたら、「確認画面へ」をクリックしてください。



## 7 テストセンターの予約を行う

受検予約

個人情報確認

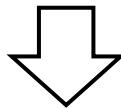
氏名	採用 太郎
フリガナ	セイ:サイヨウ メイ:タロウ
性別	男性
生年月日	2013/01/01
募集連絡先	0242391213
学校名	〇〇大学
学部名	〇〇学部
学科名	〇〇学科
最終学歴	大学
文系・理系	文系
卒業ステータス	標準

(1) 確認

(2) クリック

(3) クリック

- (1) 「6 テストセンターの予約を行う」で入力した個人情報にお間違いがないか確認してください。
- (2) 入力に誤りがあった場合「戻る」をクリックし、修正してください。
- (3) すべての項目に誤りがなければ、「更新する」をクリックしてください。



## 8 テストセンターの予約を行う

受検予約

試験内容

試験種別名	テストセンター試験 (60分)
受検申込期間	2026年4月23日 ~ 2026年4月29日
試験実施期間	2026年4月25日 ~ 2026年4月30日

注意事項

以下の内容を確認しました。

- 1) テストセンター会場での予約について  
受検者でマイページを複数のウィンドウやタブで開くと、正常に動作しない場合があります。受検者でマイページを複数開かないでください。
- 2) 試験当日は、テストセンター会場に、必ず本人確認証を忘れずに持参してください。本人確認証がない場合は、受検できません。

利用可能な本人確認証の種類は、以下のページでご確認ください。  
[https://cbt-s.com/id\\_verify.html](https://cbt-s.com/id_verify.html)

3) 集合時間と遅刻についての取り扱いは以下の通りです。  
その他、受検に關する規約をごちから必ずご確認ください。

※試験開始時刻の30～15分前に会場にお越しください。  
※試験開始時刻から30分までは遅刻を認めませんが、試験終了時刻の繰り下げは行いません。  
30分を超えて遅れた場合は受検できません。欠席となります。  
いずれの場合も、遅刻・欠席の連絡は不要です。  
※遠征証明書を持参した場合、試験開始時刻から30分以降も試験を開始することを認めません。ただし、試験終了時刻の繰り下げは行いません。

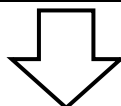
※注意事項  
※30分以上前に会場にお越しの場合、会場が混雑していない場合や入場をお断りする場合がありますので、ご了承ください。  
※試験中に遅れれば合格できるスペース等の用意はありません。

(1) 確認

(2) クリック

(3) クリック

- (1) テストセンター会場での注意事項をご確認ください。
- (2) 内容をご確認いただきましたら、チェックボックスをクリックし、チェックを入れてください。
- (3) 「受検申込へ」をクリックしてください。



## 9 テストセンターの予約を行う

CBTS

受検予約

個人情報閲覧 > 個人情報入力 > 個人情報確認 > 受検情報確認 > **会場選択** > 申込内容確認 > 受検予約完了

メニュー

HOME

受検予約

受検予約確認・変更・キャンセル

1. ご希望のテストセンターを「地域」、「都道府県」、「テストセンター名」の順番で選択してください。  
 (「地域」を選択すると「都道府県」が、「都道府県」を選択すると「テストセンター名」が表示されます。)

地域

北海道  
東北  
関東  
北陸・甲信越  
中部  
関西  
中国・四国  
九州・沖縄

(1) クリック

---

CBTS

受検予約

個人情報閲覧 > 個人情報入力 > 個人情報確認 > 受検情報確認 > **会場選択** > 申込内容確認 > 受検予約完了

メニュー

HOME

受検予約

受検予約確認・変更・キャンセル

1. ご希望のテストセンターを「地域」、「都道府県」、「テストセンター名」の順番で選択してください。  
 (「地域」を選択すると「都道府県」が、「都道府県」を選択すると「テストセンター名」が表示されます。)

地域

北海道  
東北  
関東  
北陸・甲信越  
中部  
関西  
中国・四国  
九州・沖縄

都道府県

北海道  
青森県  
岩手県  
秋田県  
山形県  
福島県

>>>

(2) クリック

---

CBTS

受検予約

個人情報閲覧 > 個人情報入力 > 個人情報確認 > 受検情報確認 > **会場選択** > 申込内容確認 > 受検予約完了

メニュー

HOME

受検予約

受検予約確認・変更・キャンセル

1. ご希望のテストセンターを「地域」、「都道府県」、「テストセンター名」の順番で選択してください。  
 (「地域」を選択すると「都道府県」が、「都道府県」を選択すると「テストセンター名」が表示されます。)

地域

北海道  
東北  
関東  
北陸・甲信越  
中部  
関西  
中国・四国  
九州・沖縄

都道府県

北海道  
青森県  
岩手県  
秋田県  
山形県  
福島県

テストセンター名

カルチャーコミュニケーション検査科山口テストセンター  
 カルチャーコミュニケーション検査科テストセンター  
**わーくすたいる会津若松テストセンター**  
 新山ビッグアクトテストセンター  
 クレスタホール・鶴山テストセンター  
 KG高等学校いわきキャンパステストセンター

>>>

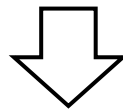
(3) クリック

(1) テストセンター会場を選択します。ご希望の地域をクリックしてください。

(2) ご希望の都道府県をクリックしてください。

(3) ご希望のテストセンター名を選択してください。

会津若松市の会場は、「わーくすたいる会津若松テストセンター」のみです。



## 10 テストセンターの予約を行う

2. テストセンターの開いている日が、カレンダー上にボタンで表示されています。  
 ご希望の日程を選択し、表示される時間をお選びください。  
 (時間が表示されない場合は、その日は空きがありませんので、日付を直してください。)  
 時間が表示された場合でも、選択された時間によっては、お受けできない場合がございますのでご了承ください。  
 その場合はお手数ですが、他の会場、又は他の時間帯をお選びください。

2026年4月

(1) クリック

2026年04月30日

日	月	火	水	木	金	土
				X	X	X
		X	X	X	X	X
	12	13	14	15	16	17
	18	19	20	21	22	23
	24	25	26	27	28	29
	30					

(2) クリック

14:00  
14:15  
14:30  
14:45  
17:15

(3) クリック

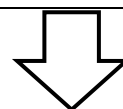
テストセンターと受検日時を選択後、「次へ」をクリックしてください。

一覧に戻る

次へ

(4) クリック

※ カレンダーの数字の上に「X」と記載がある日は、選択できません。



## 1.1 テストセンターの予約を行う

まだ予約はされていません。  
以下内容にて問題がなければ「予約」ボタンをクリックして予約を完了させてください。

名前  
試験名  
受検日  
受検時刻  
テストセンター名  
テストセンター住所  
テストセンター電話番号

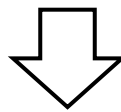
予約

(1) 申込内容をご確認ください。

(2) 申込内容にお間違いがなければ、「予約」をクリックしてください。

(1) 確認

(2) クリック



## 1.2 予約の確認

送信者	テストセンター連絡(送信専用) <help@cbt-s.com>
送信日時	
宛先	
件名	【会津若松市役所】 申込完了のお知らせ

〇〇 Δ さん

下記内容でのお申込みを承りました。  
お申込内容に相違ないかご確認ください。

●お知らせ  
宛先 (To) に複数のアドレスが登録されている場合、  
各アドレスに、同じ文面が送信されています。

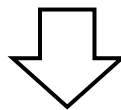
申込内容

●企業名	: 会津若松市役所
●試験種類名	: テストセンター試験
●受検日	:
●受検時刻	:
●試験時間	:
●試験センター名	:
●試験センター住所	:
承ください。	
●試験センター電話番号	:
●地図	:

(1) 予約完了後、登録したメールアドレス宛に  
申込完了メールが届くため、申込内容のご確認  
をお願いいたします。

予約完了

(1) 確認



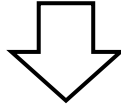
## 1.3 試験当日

- 予約した日時に会場へ行き、予約した日時に会場へ行き、会場にて本人確認のため、「本人確認書類（マイナンバーカード・運転免許証・学生証・健康保険証など）」の提示が必要となります。
  - 当日に本人確認書類を忘れた場合は受験できませんので、忘れずにご持参ください。
- ※ 予約の変更や予約のキャンセルについては、次ページ以降をご参照ください。

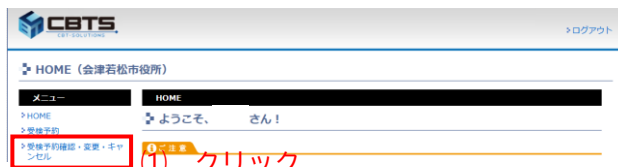
# テストセンター予約変更方法

## 1 テストセンター予約専用サイトにログインする

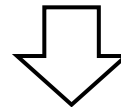
「テストセンター予約方法の1～3 (P3)」をご参照の上、テストセンター予約専用サイトにログインしてください。



## 2 予約変更



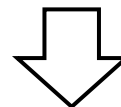
(1) 「受検予約確認・変更・キャンセル」をクリックしてください。



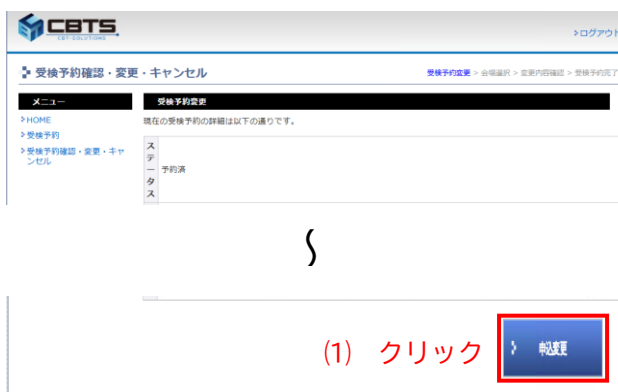
## 3 予約変更



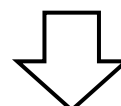
(1) 変更したい予約を選択してください。  
(2) 「予約変更」をクリックしてください。



## 4 予約変更



(1) 「申込変更」をクリックしてください。  
※ 予約内容がすべて記載されているため、画面の最下部までスクロールしていただく必要がございます。



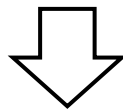
## 5 予約変更

「テストセンター予約方法の9～12（P6～7）」と同様の流れになります。

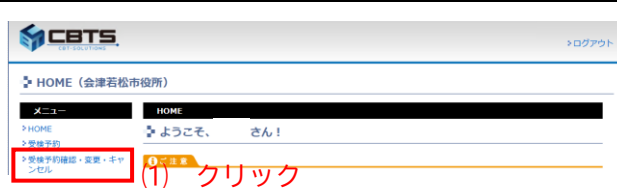
# テストセンター予約キャンセル方法

## 1 テストセンター予約専用サイトにログインする

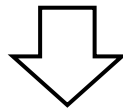
「テストセンター予約方法の1～3（P3）」をご参照の上、テストセンター予約専用サイトにログインしてください。



## 2 予約キャンセル



(1) 「受検予約確認・変更・キャンセル」をクリックしてください。

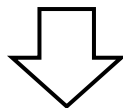


## 3 予約キャンセル

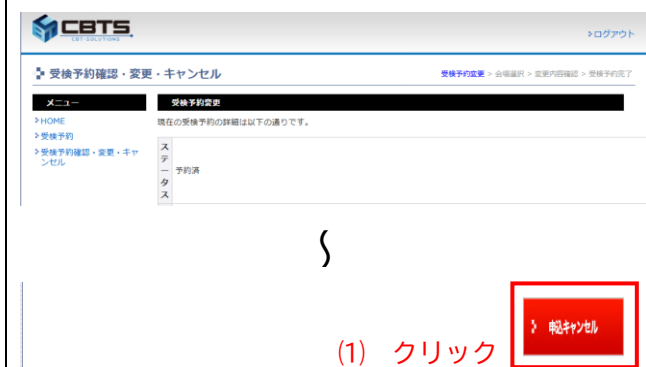


(1) キャンセルしたい予約を選択してください。

(2) 「予約キャンセル」をクリックしてください。

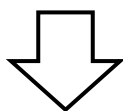


## 4 予約キャンセル



(1) 「申込キャンセル」をクリックしてください。

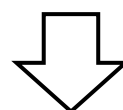
※ 予約内容がすべて記載されているため、画面の最下部までスクロールしていただく必要がございます。



## 5 予約キャンセル



(1) 「予約キャンセル確定」をクリックしてください。



## 6 キャンセル後、再び予約する場合

送信者	テストセンター連絡(送信専用) <help@cbt-s.com>
送信日時	
宛先	
件名	【会津若松市役所】 申込キャンセル完了のお知らせ

(1) キャンセル後、再び予約する場合は、キャンセル後に届くメールを確認してください。

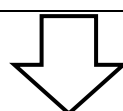
(2) キャンセルメール中ほどに記載されている予約 URL をクリックしてください。

再び会場予約を行う場合

(2) クリック

▼予約URL  
<https://www.>

▼申込可能期間



## 7 キャンセル後、再び予約する場合

「テストセンター予約方法の3～13（P3～7）」と同様の流れになります。