


会津若松市 地域カルテ

門田地区

会津若松市（2025年12月）



目次

- 01** 地区の概要
- 02** 活動・組織などの状況
- 03** 総人口と年齢3区分別の人口推移
- 04** 人口構造(高齢化率の状況)
- 05** 世帯数・世帯構造
- 06** 児童生徒数の状況
- 07** 地域とのつながりの状況

01 地区の概要



出典：国土地理院ウェブサイトをもとに作成



① あいづ陸上競技場

出典：会津若松市公園緑地協会



① わんぱく広場

出典：会津若松市公園緑地協会



⑤ 会津身不知柿

出典：JA会津よつば

公共施設

南公民館 南市民センター
城南コミュニティセンター
天神ふれあいセンター
あいづ総合体育館

交通インフラ

会津鉄道(南若松駅、門田駅)
路線バス(芦ノ牧線、本郷線、高田線、千石・神明線)

地域資源(名所・名産品等)

- ① 会津総合運動公園
・ あいづ陸上競技場
・ あいづ球場
・ わんぱく広場
- ② 萩之原六地藏尊
- ③ 奴田山(青木山)
- ④ 一ノ堰大川緑地公園
- ⑤ 会津身不知柿(あいづみしらずがき)

02 活動・組織などの状況

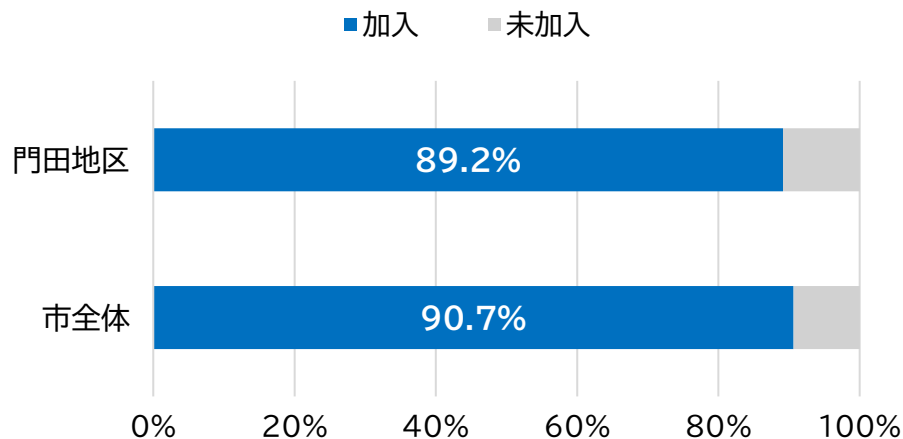
関係団体・組織・委員の状況

(令和6年度現在)

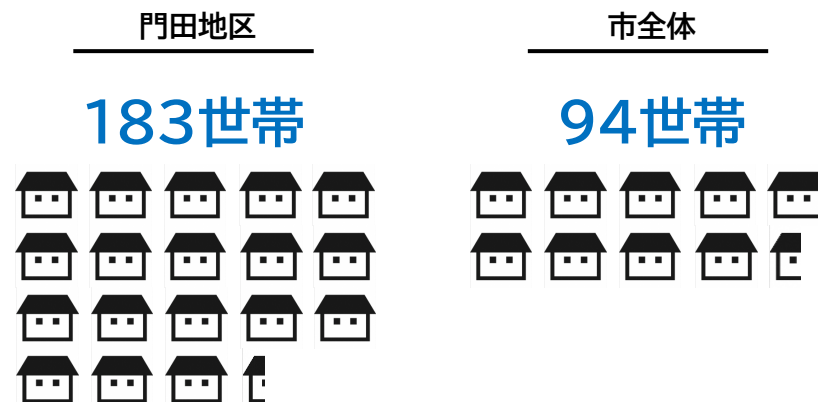
町内会数	45組織
地域運営組織	—
子ども会・育成会(地区)	1組織
子ども会・育成会(単位)	9組織
地区青少年育成推進協議会	1組織
老人クラブ(単位)	1組織
民生委員・児童委員	27/28名
地区社会福祉協議会	—
自主防災組織	1組織
地域学校協働本部	1組織
地区体育連盟	1組織
総合型スポーツクラブ	—
地区環境美化推進協議会	5組織
地区保健委員会	1組織 13名
共生福祉相談会	5名
少年センター補導員会	13名

町内会加入率の状況

(令和7年4月現在)

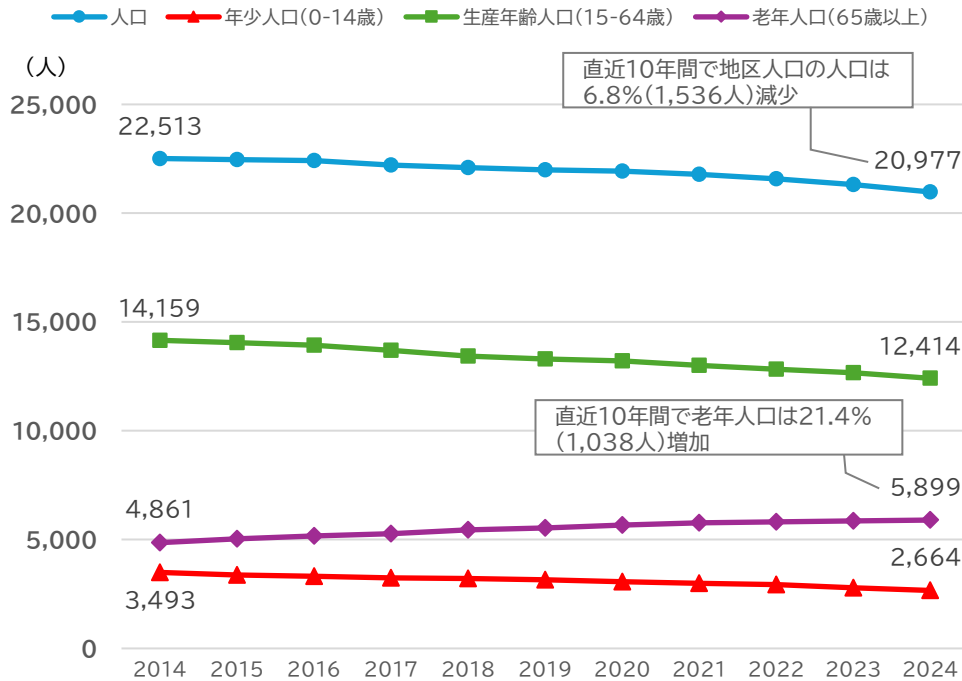


<1町内会あたりの平均世帯数>

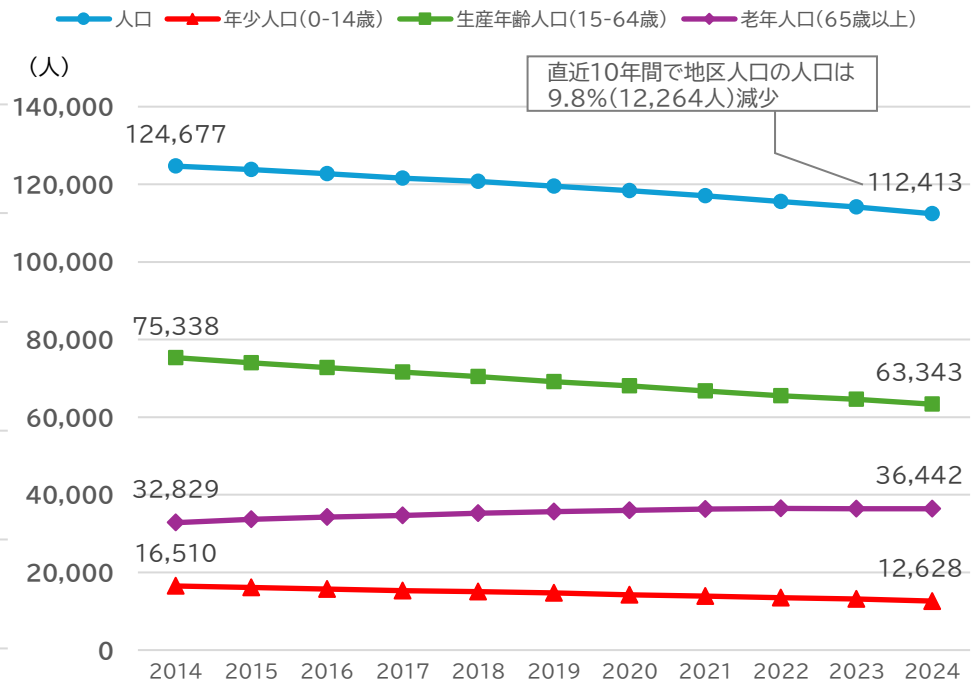


03 総人口と年齢3区分別の人口推移

門田地区



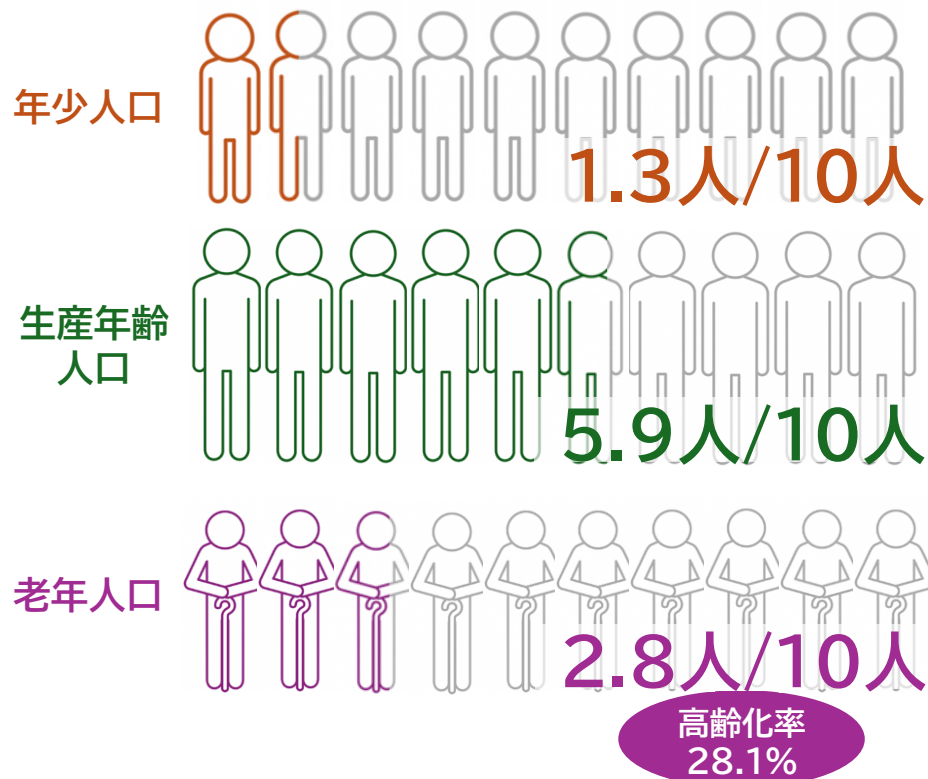
会津若松市(全体)




- 門田地区の人口は約21,000人。10年間で約1,500人減少しているが市全体と比較すると緩やかな減少となっている
- 老年人口(65歳以上)は10年間で21.4%増となっており、増加の傾向が顕著
- 生産年齢人口(15歳～64歳)および年少人口(0歳～14歳)は減少の傾向

04 人口構造(高齢化率の状況)

門田地区



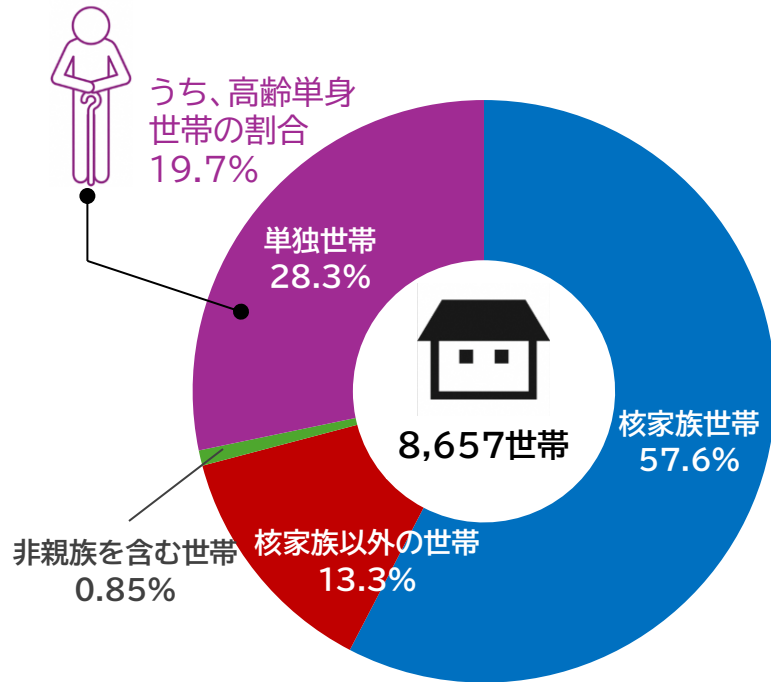
会津若松市(全体)



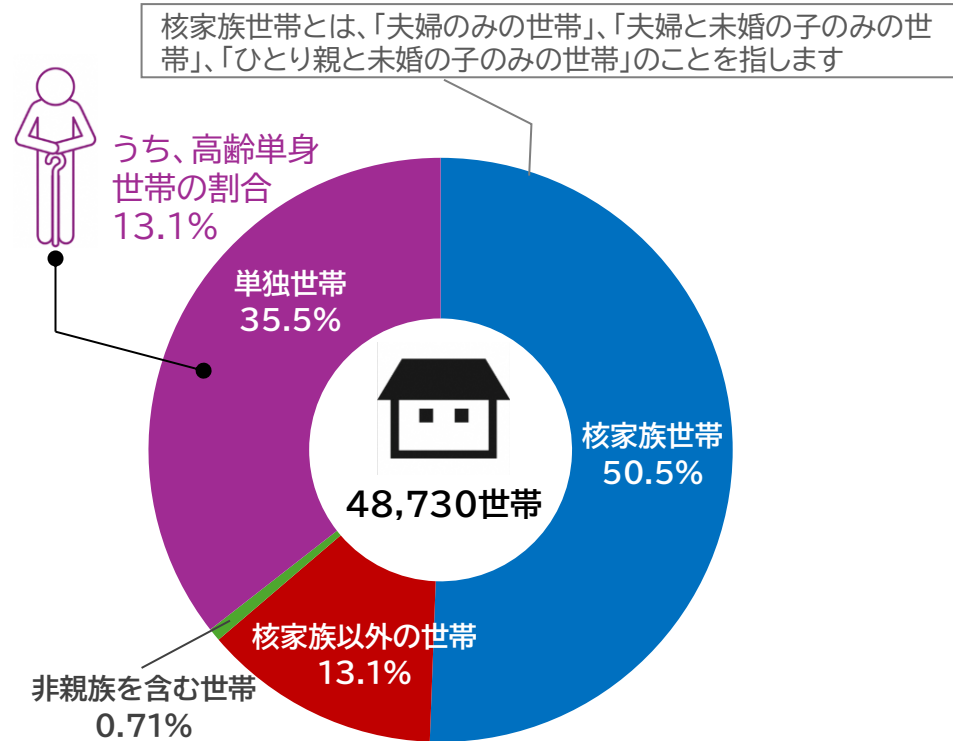
- 門田地区の高齢化率は28.1%となっており、市全体よりもやや低い状況
- 生産年齢人口の割合は市全体より高く、10人のうち約6人は就労の状態となっている
- 比較的若い世代が多い地区といえる

05 世帯数・世帯構造

門田地区



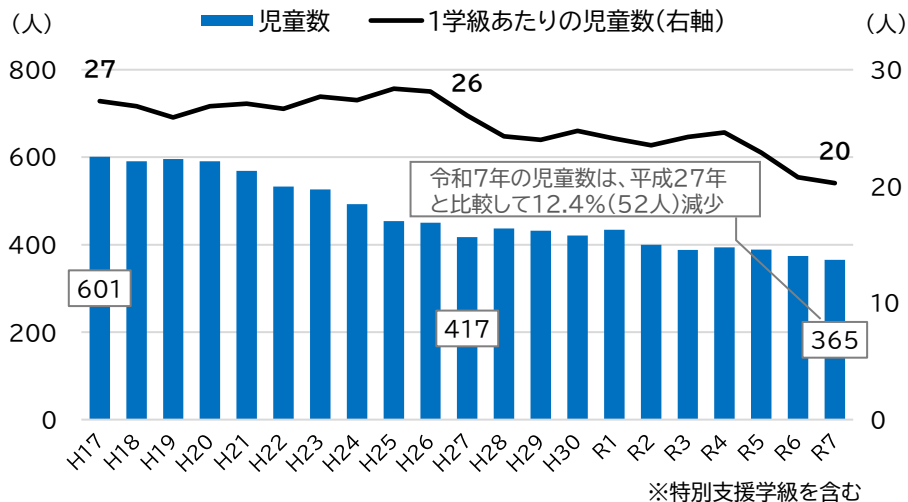
会津若松市(全体)



- 門田地区の世帯数は約8,600世帯となっており、約58%が「核家族世帯」となっている
- 多世代同居などを含む「核家族以外の世帯」の割合は約13%と市全体と大きな差はない
- 「単独世帯」の割合は約28%で市全体より低いが、高齢単身世帯の割合は約20%と高い

06 児童生徒数の状況

門田小学校

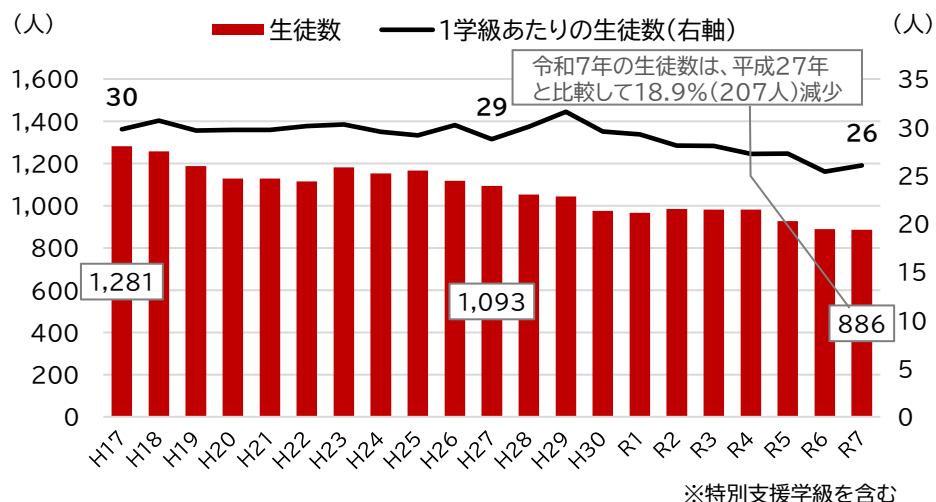


<学年別の児童数・学級数の状況>

令和7年5月現在

	1年生	2年生	3年生	4年生	5年生	6年生
児童数(人)	55	54	64	75	57	60
普通学級数	2	2	2	3	2	2

第四中学校+第五中学校



<学年別の児童数・学級数の状況>

令和7年5月現在

	(第四中)			(第五中)		
	1年生	2年生	3年生	1年生	2年生	3年生
生徒数(人)	179	179	181	116	105	126
普通学級数	6	5	6	3	3	4

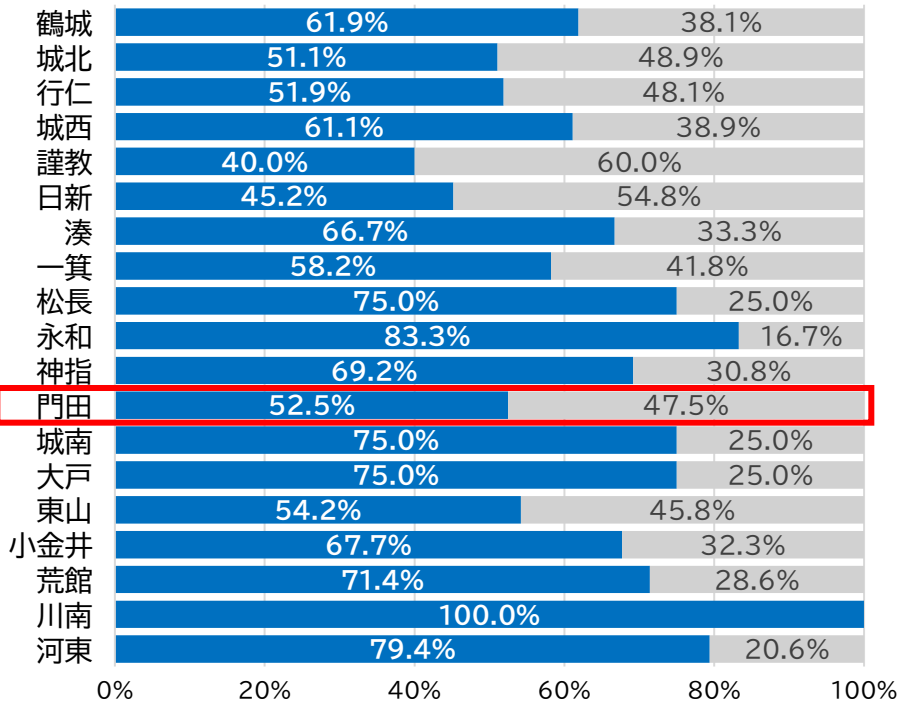
- 門田地区を主要学区とする小中学校の児童生徒数は直近10年間で一貫して減少
- 門田小学校については学年あたり2~3学級を維持するも、1学級あたりの児童数は減少
- 中学校については生徒数が減少しているものの、生徒数は第四中学校は市内1番目、第五中学校は市内3番目となっている

07 地域とのつながりの状況(1/2)

① 地域活動への参加状況(地区別)

有効回答者数:487

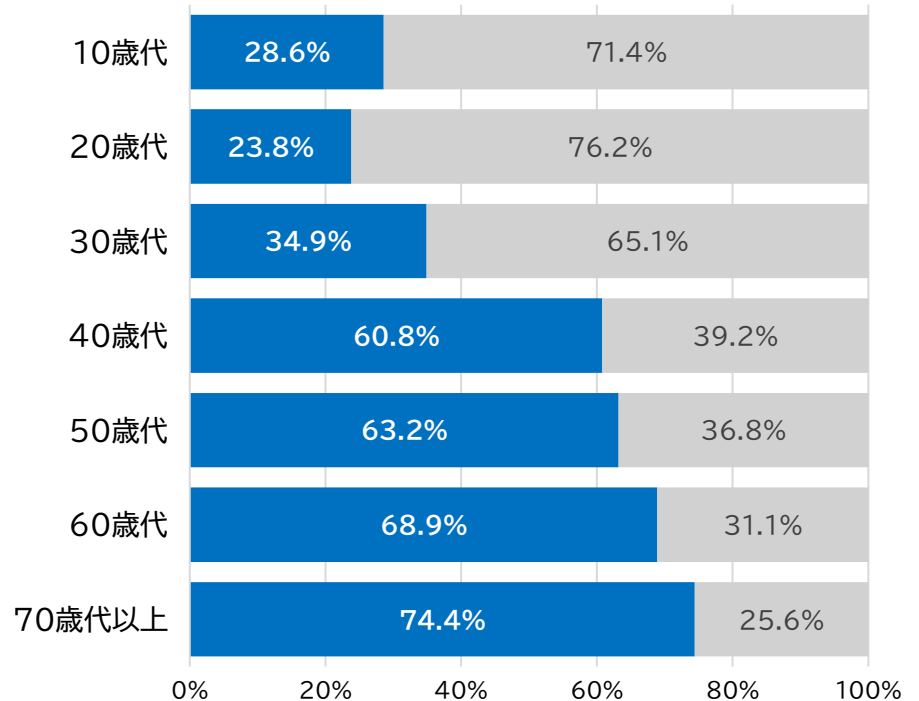
■ 参加している ■ 参加していない



② 地域活動への参加状況(年代別)

有効回答者数:516

■ 参加している ■ 参加していない

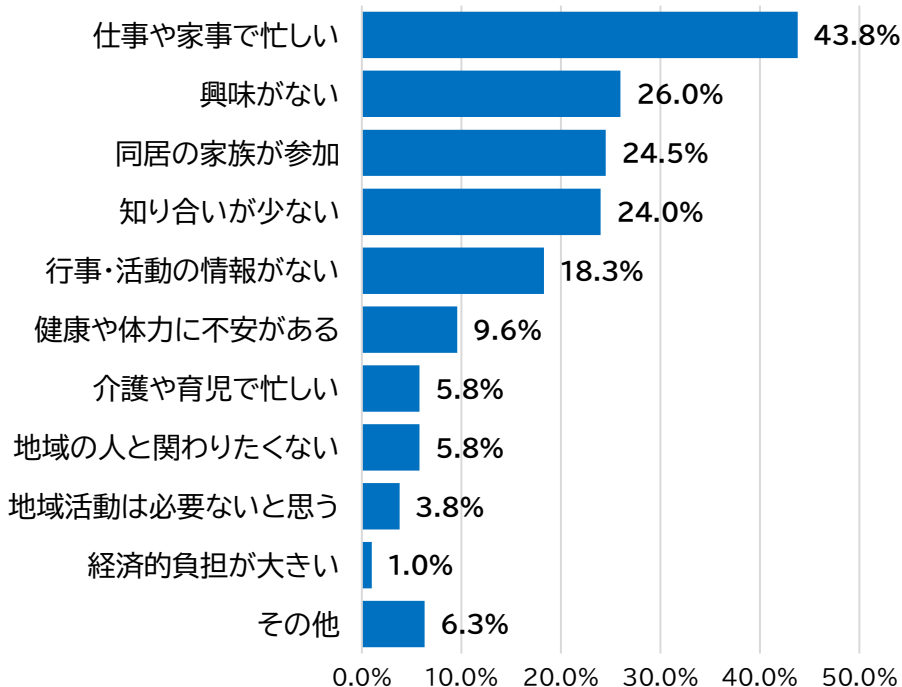


- 市のアンケート調査によると、門田地区における地域活動への参加状況は約53%
- 市全体における年代別の参加状況は、年代が高くなるごとに参加率が高い傾向にあり、10歳代から30歳代までの若い世代では、全体より低い傾向となっている

07 地域とのつながりの状況(2/2)

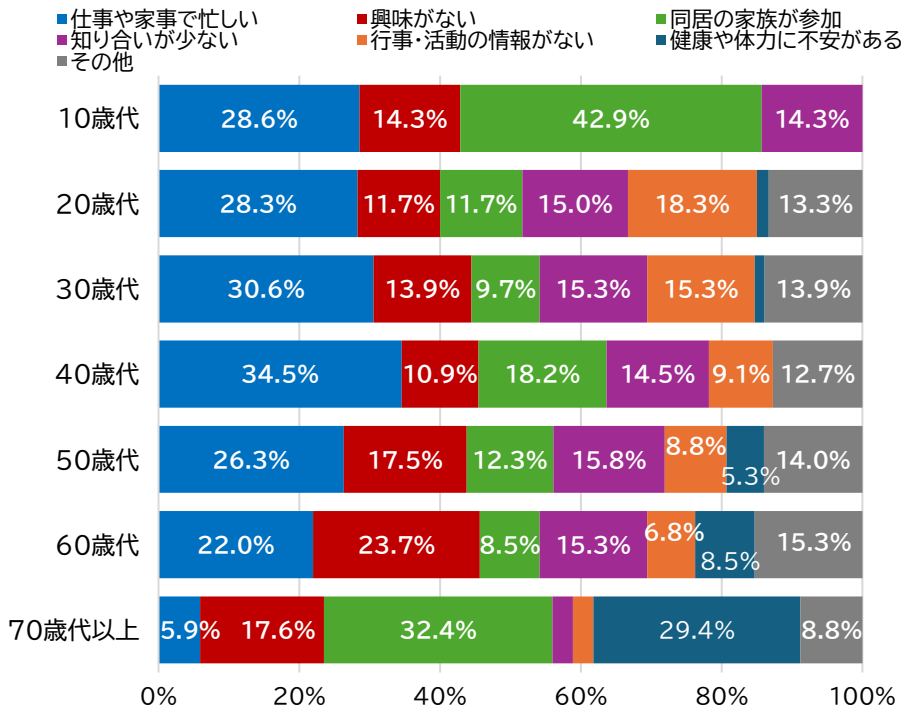
③ 地域活動に参加していない理由

有効回答者数:208(3つまで回答可)



④ 地域活動に参加していない理由(年代別)

有効回答者数:516



- 地域活動に参加していない理由としては、「仕事や家事で忙しい」、「興味がない」、「同居の家族が参加」、「知り合いが少ない」との回答割合が高くなっている
- 年代別にみると特に30歳代、40歳代が「仕事や家事で忙しい」と回答した割合が高いほか、「行事・活動の情報がない」と回答した割合は若い年代ほど高い傾向となっている

