


会津若松市 地域カルテ

鶴城地区

会津若松市（2026年1月）



目次

- 01** 地区の概要
- 02** 活動・組織などの状況
- 03** 総人口と年齢3区分別の人口推移
- 04** 人口構造(高齢化率の状況)
- 05** 世帯数・世帯構造
- 06** 児童生徒数の状況
- 07** 地域とのつながりの状況

01 地区の概要



出典：国土地理院ウェブサイトをもとに作成



① 鶴ヶ城

出典：会津若松市観光商工部観光課



③ 福島県立博物館

出典：福島観光情報サイトふくしまの旅



④ 鶴ヶ城公園(鶴ヶ城体育館)

出典：一般財団法人会津若松市公園緑地協会

公共施設

- 会津若松市役所(本庁舎ほか)
- 生涯学習総合センター(會津稽古堂)
- 文化センター・勤労青少年ホーム・老人福祉センター
- 會津風雅堂
- 歴史資料センター(まなべこ)

交通インフラ

- 路線バス(ハイカラさん・あかべえ、エコろん号ほか)
- ※まちなか循環ほか各路線バス多数

地域資源(名所・観光施設・公園等)

- ① 鶴ヶ城
- ② 御薬園(国指定名勝会津松平氏庭園)
- ③ 福島県立博物館
- ④ 鶴ヶ城公園
 - 鶴ヶ城体育館
 - 会津庭球場
 - 会津水泳場(市民プール)
 - 武徳殿
 - 弓道場

02 活動・組織などの状況

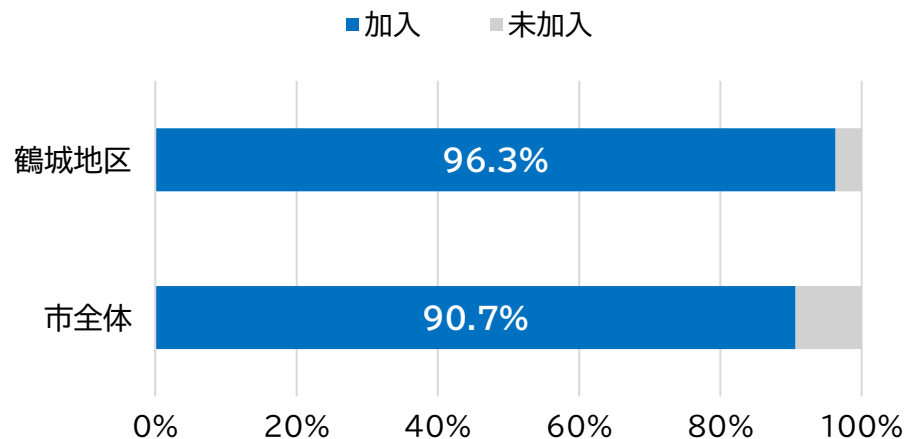
関係団体・組織・委員の状況

(令和6年度現在)

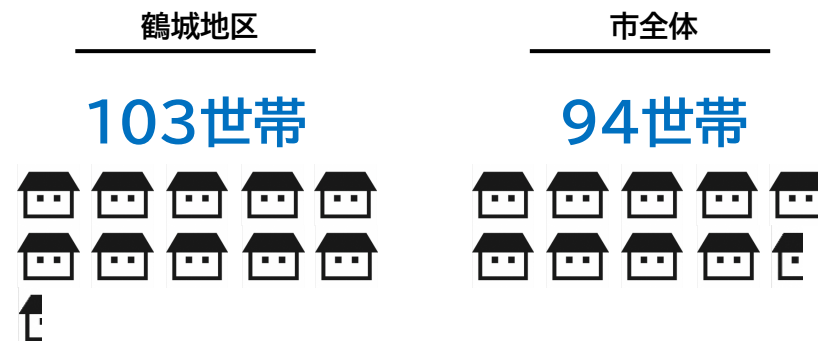
町内会数	30組織
地域運営組織	—
子ども会・育成会(地区)	1組織
子ども会・育成会(単位)	2組織
地区青少年育成推進協議会	1組織
老人クラブ(単位)	2組織
民生委員・児童委員	23/23名
地区社会福祉協議会	—
自主防災組織	2組織
地域学校協働本部	1組織
地区体育連盟	1組織
総合型スポーツクラブ	—
地区環境美化推進協議会	3組織
地区保健委員会	1組織 30名
共生福祉相談会	6名
少年センター補導員会	12名

町内会加入率の状況

(令和7年4月現在)

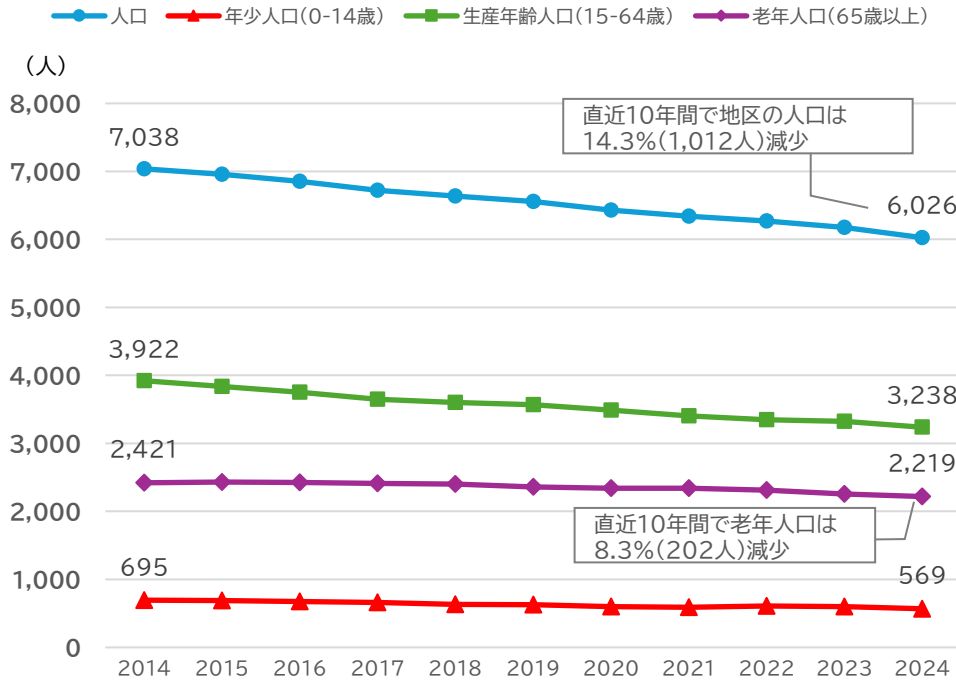


<1町内会あたりの平均世帯数>

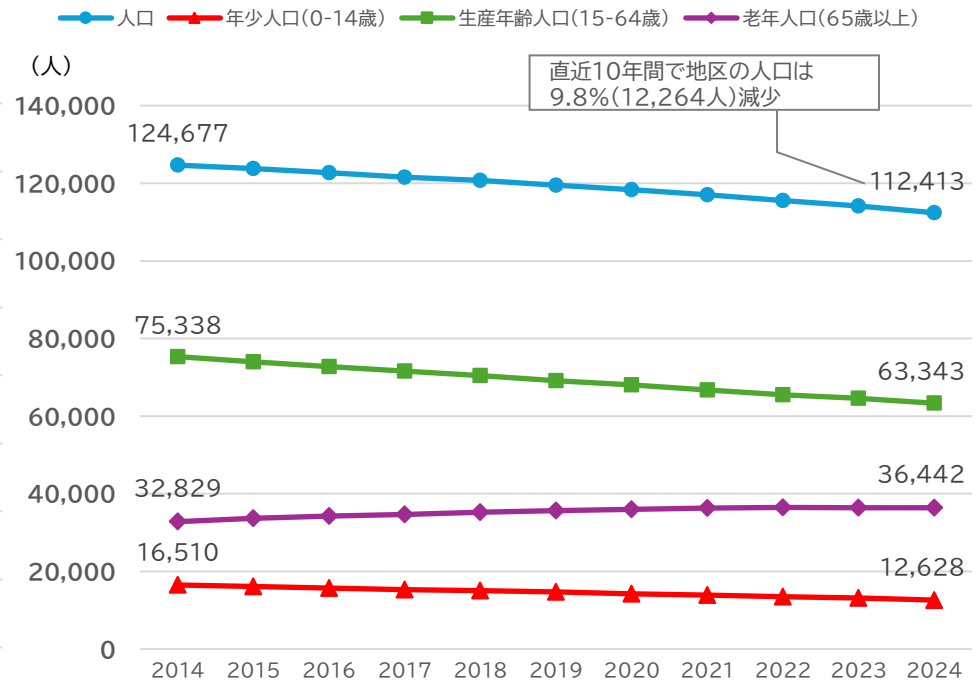


03 総人口と年齢3区分別の人口推移

鶴城地区



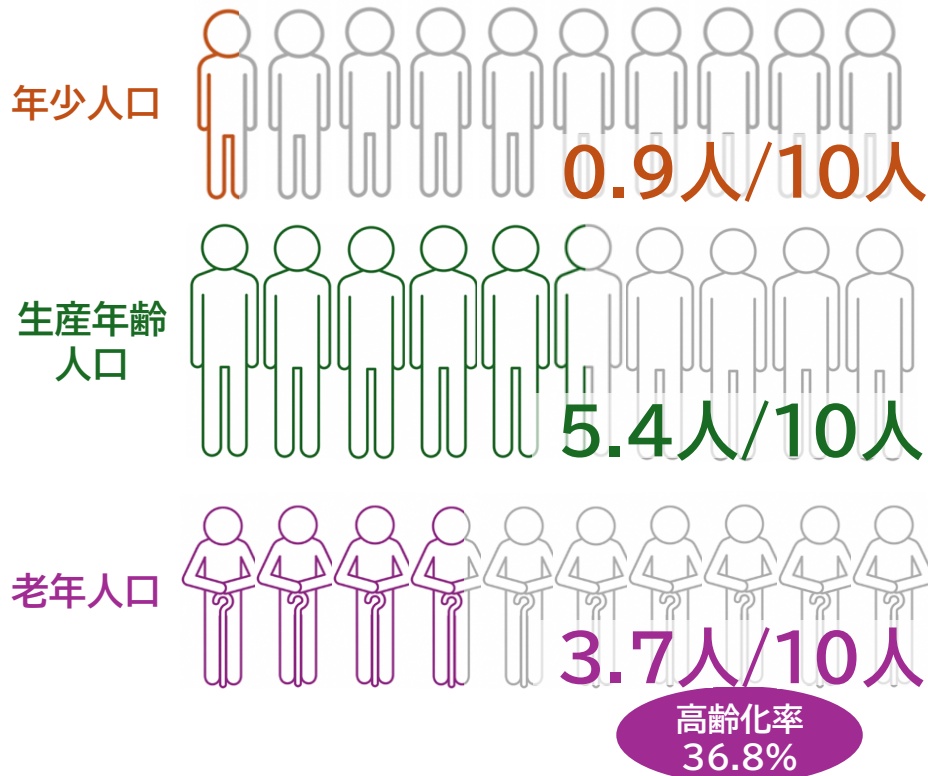
会津若松市(全体)



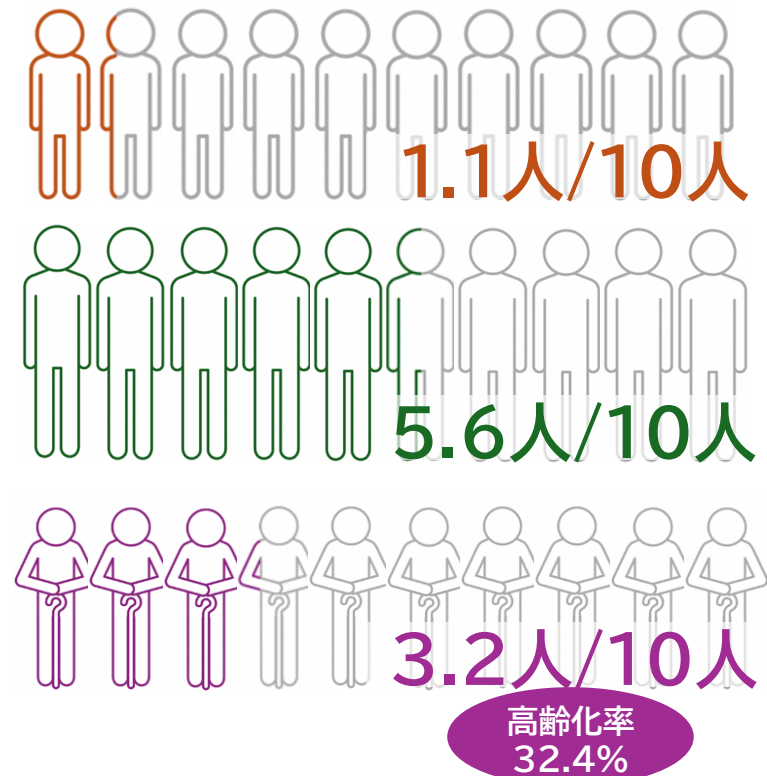
- 鶴城地区の人口は約6,000人。10年間で約1,000人減少しており、市全体と比較すると減少率が高くなっている
- 老年人口(65歳以上)は10年間で8.3%減となっており、市全体と異なる傾向
- 生産年齢人口(15歳～64歳)および年少人口(0歳～14歳)は減少の傾向

04 人口構造(高齢化率の状況)

鶴城地区



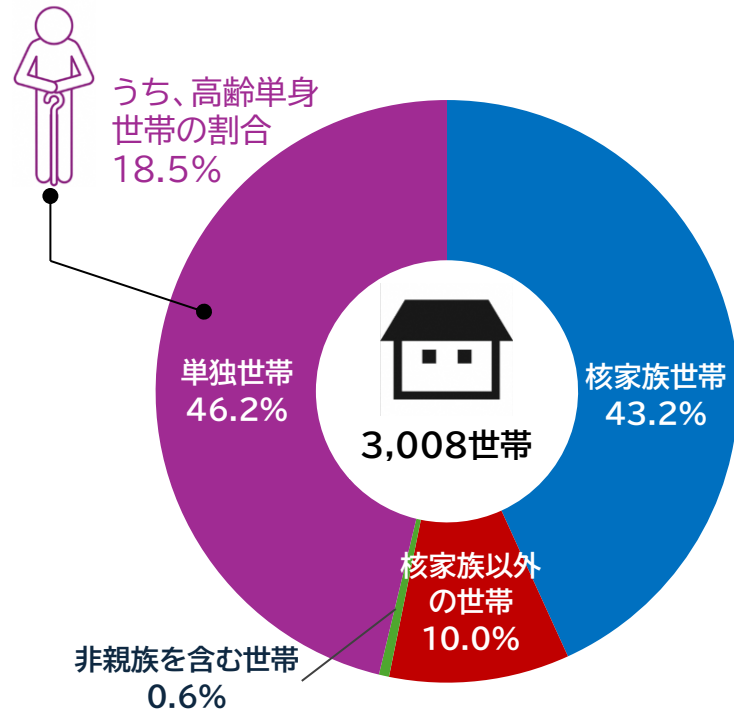
会津若松市(全体)



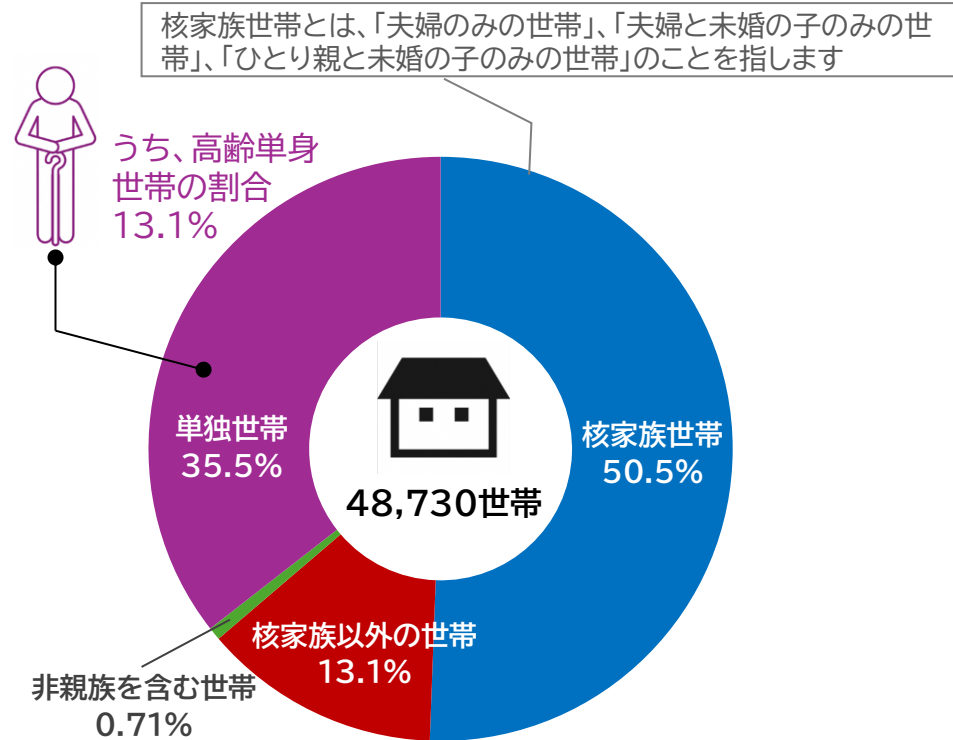
- 鶴城地区の高齢化率は36.8%となっており、市全体よりも高い状況
- 年少人口および生産年齢人口の割合は市全体よりもやや低い状況
- 老年人口が減少する一方で、高齢化率は上昇の傾向

05 世帯数・世帯構造

鶴城地区



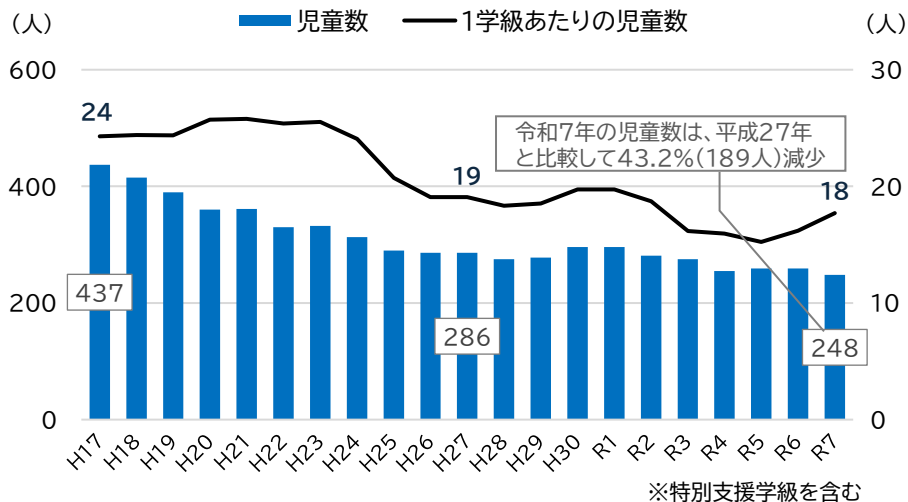
会津若松市(全体)



- 鶴城地区の世帯数は約3,000世帯となっており、半数近い約46%が「単身世帯」となっている。うち高齢単身世帯の割合は約19%で市全体より高い
- 核家族世帯の割合は約43%、核家族以外の世帯の割合は10%と市全体より低い

06 児童生徒数の状況

鶴城小学校

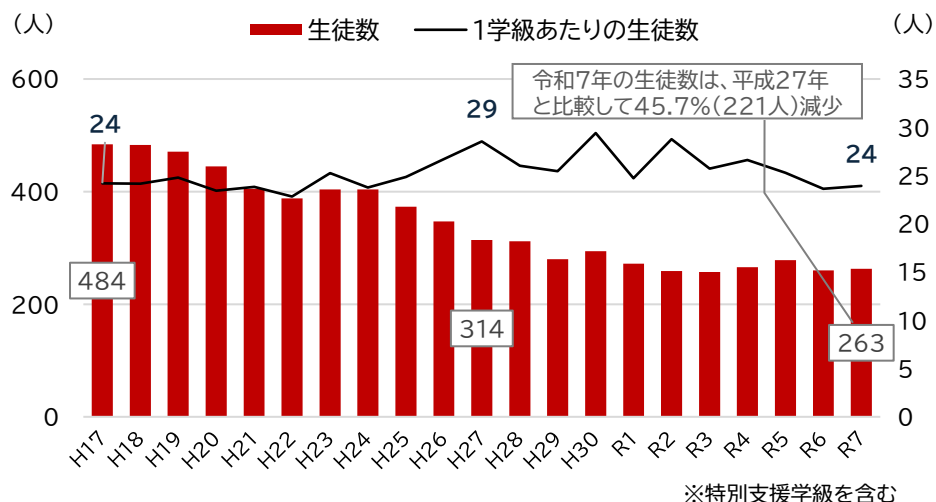


<学年別の児童数・学級数の状況>

令和7年5月現在

	1年生	2年生	3年生	4年生	5年生	6年生
児童数(人)	35	52	42	31	45	43
普通学級数	1	2	2	1	2	2

第二中学校



<学年別の児童数・学級数の状況>

令和7年5月現在

	1年生	2年生	3年生
生徒数(人)	94	84	85
普通学級数	3	3	3

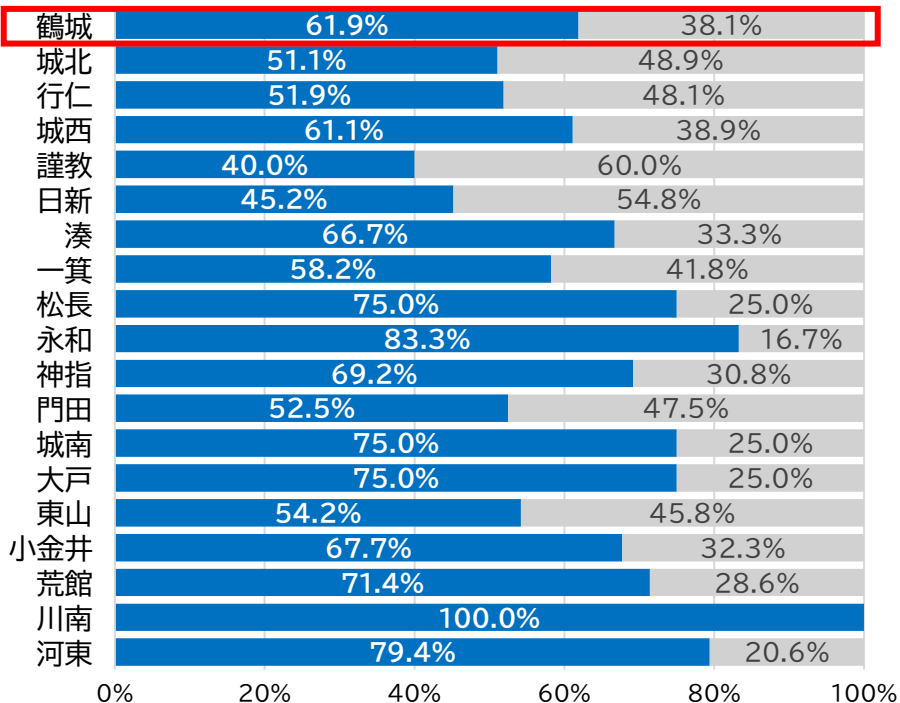
- 鶴城地区を主要学区とする小中学校の児童生徒数は直近10年間で一貫して減少
- 鶴城小学校については学年あたり1～2学級を維持するも、1学級あたりの児童数は減少傾向
- 第二中学校については生徒数の減少に伴い、学級数が直近10年間で半減

07 地域とのつながりの状況(1/2)

① 地域活動への参加状況(地区別)

有効回答者数:487

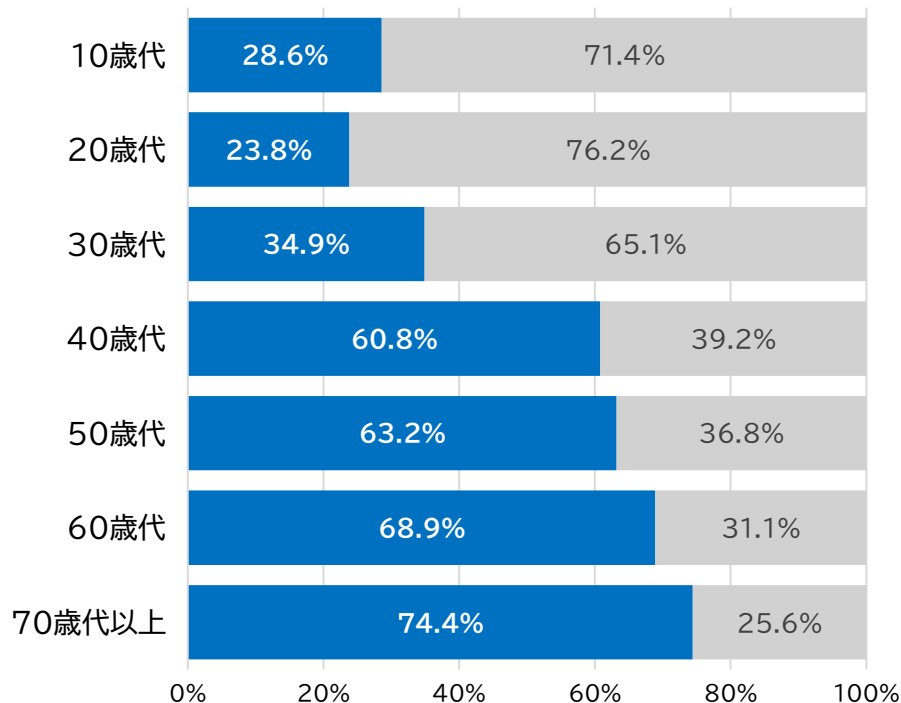
■ 参加している ■ 参加していない



② 地域活動への参加状況(年代別)

有効回答者数:516

■ 参加している ■ 参加していない

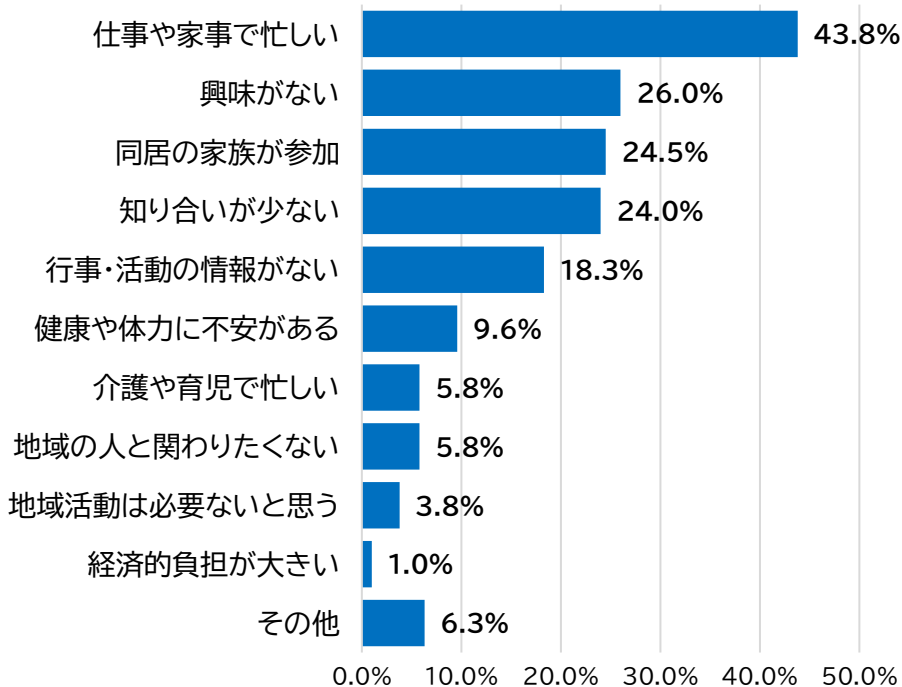


- 市のアンケート調査によると、鶴城地区における地域活動への参加状況は約62%
- 市全体における年代別の参加状況は、年代が高くなるごとに参加率が高い傾向にあり、10歳代から30歳代までの若い世代では、全体より低い傾向となっている

07 地域とのつながりの状況(2/2)

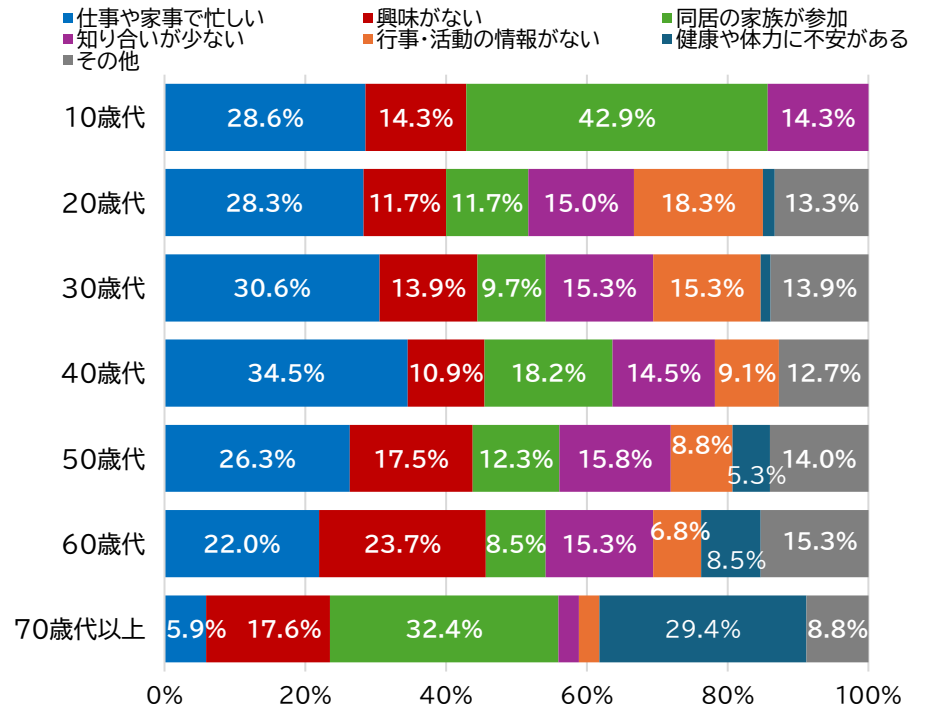
③ 地域活動に参加していない理由

有効回答者数:208(3つまで回答可)



④ 地域活動に参加していない理由(年代別)

有効回答者数:516



- 地域活動に参加していない理由としては、「仕事や家事で忙しい」、「興味がない」、「同居の家族が参加」、「知り合いが少ない」との回答割合が高くなっている
- 年代別にみると特に30歳代、40歳代が「仕事や家事で忙しい」と回答した割合が高いほか、「行事・活動の情報がない」と回答した割合は若い年代ほど高い傾向となっている

