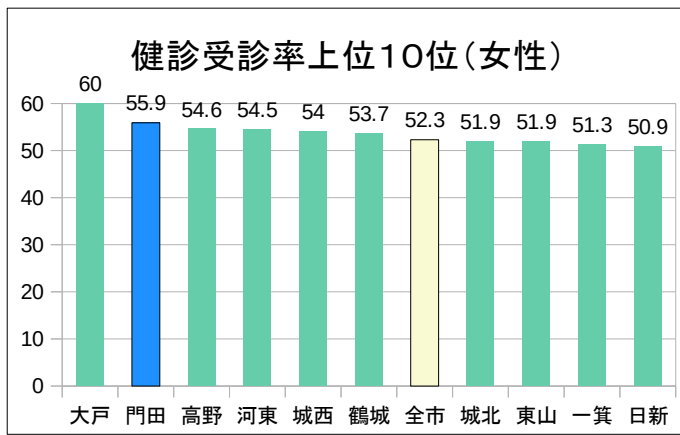
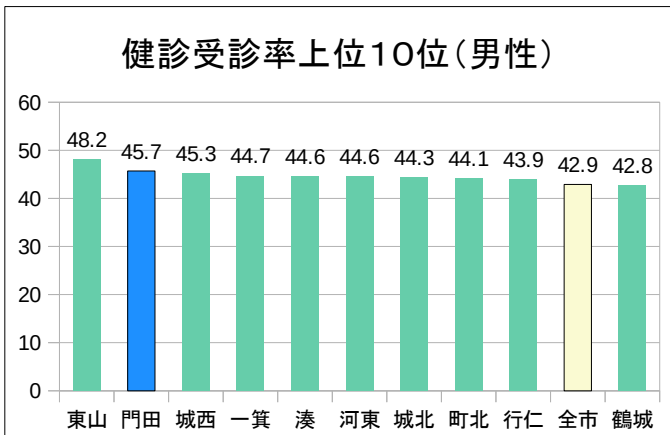
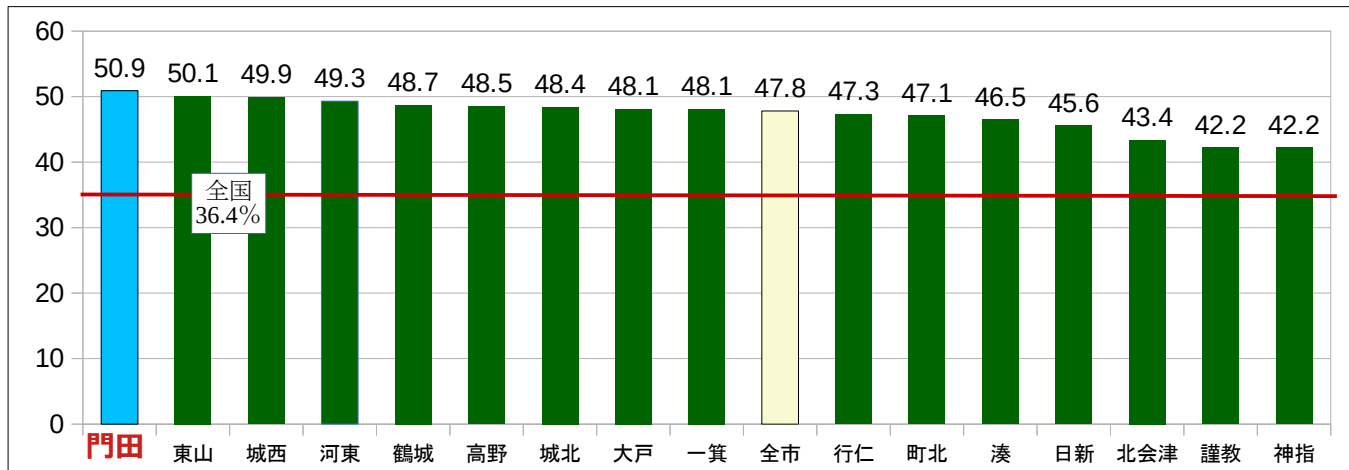


門田地区編

16地区の中で
門田地区はどの位置？

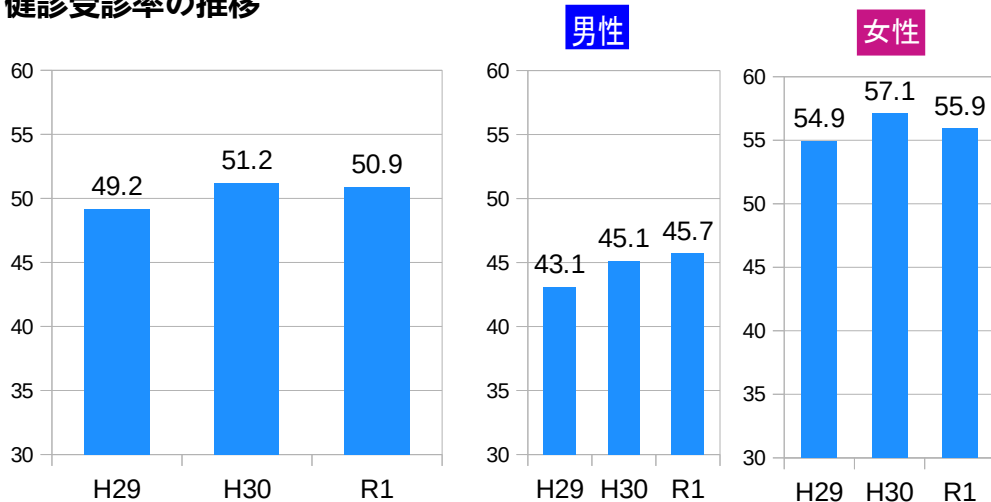
特定健診対象者数
2805人
(KDB データ)

国民健康保険 特定健康診査受診率 (R1年度)



特定健診受診率は、16地区中**第1位!**です。ですがまだ約半分の人は未受診です。
男女別では、**男女共第2位**でした。

健診受診率の推移

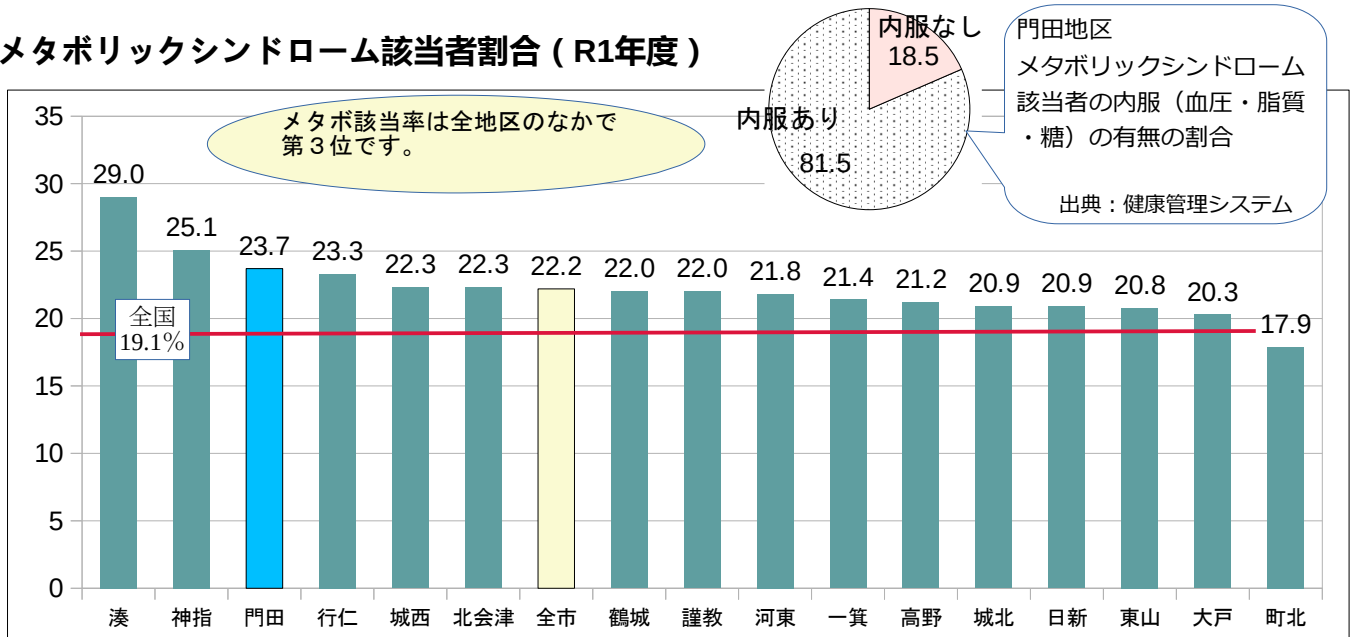


門田地区の健診受診率はここ3年間は50%前後です。

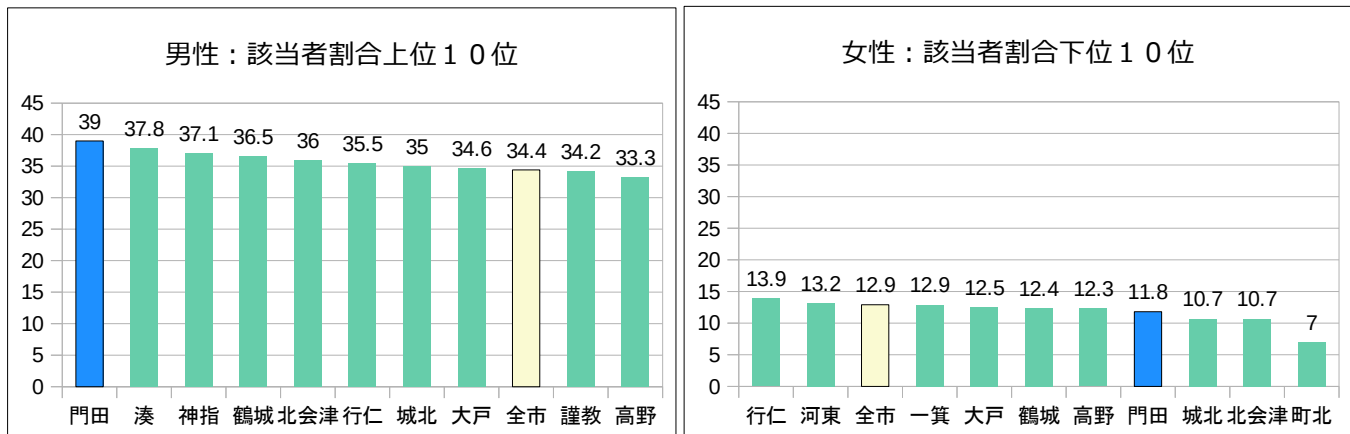
H29年度から、男性は少しずつ上昇していますが、女性に比べて10ポイントも低い状況です。

残念ながら、男性はまだ半数以上は未受診です。

メタボリックシンドローム該当者割合 (R1年度)

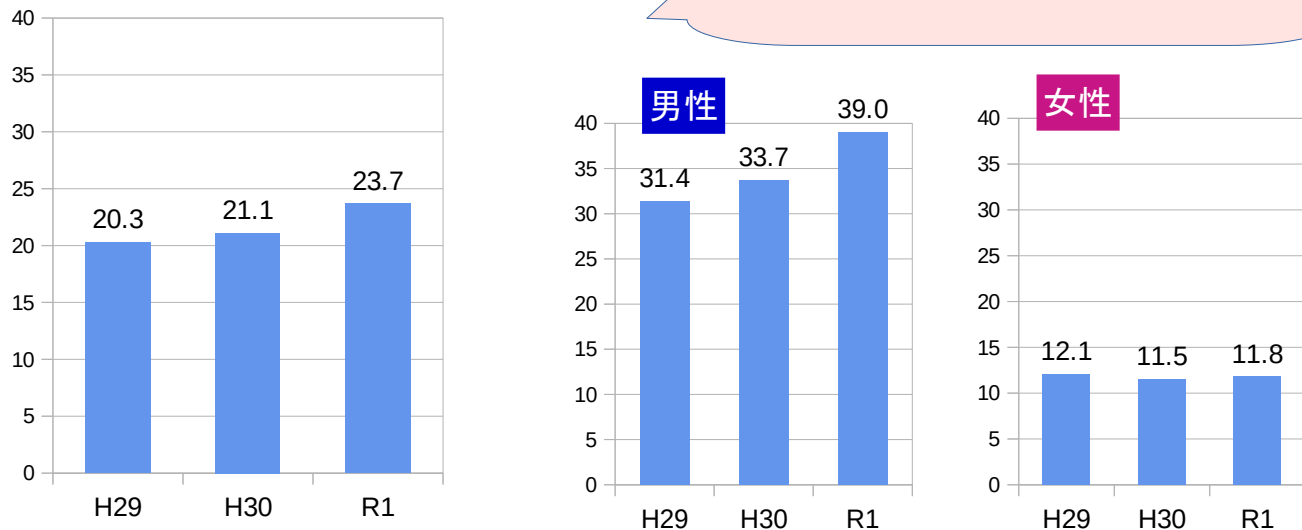


メタボリックシンドローム該当者割合 (男女別)



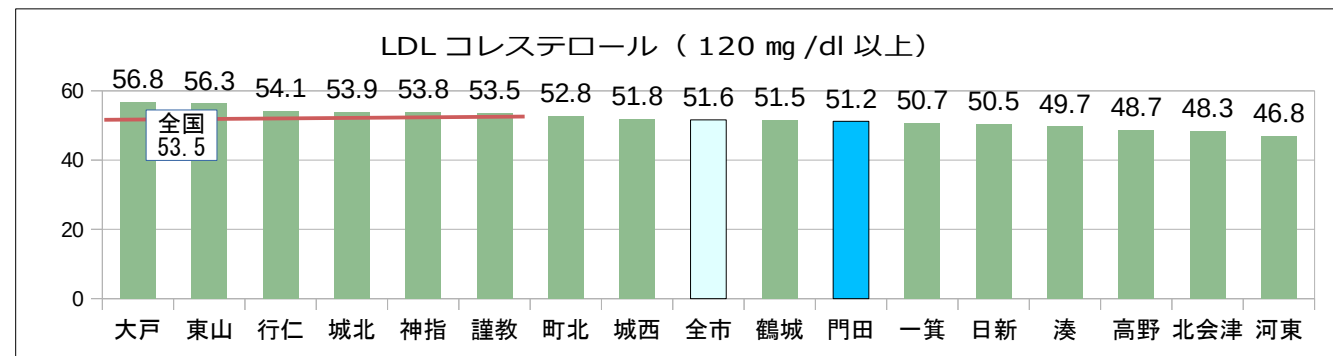
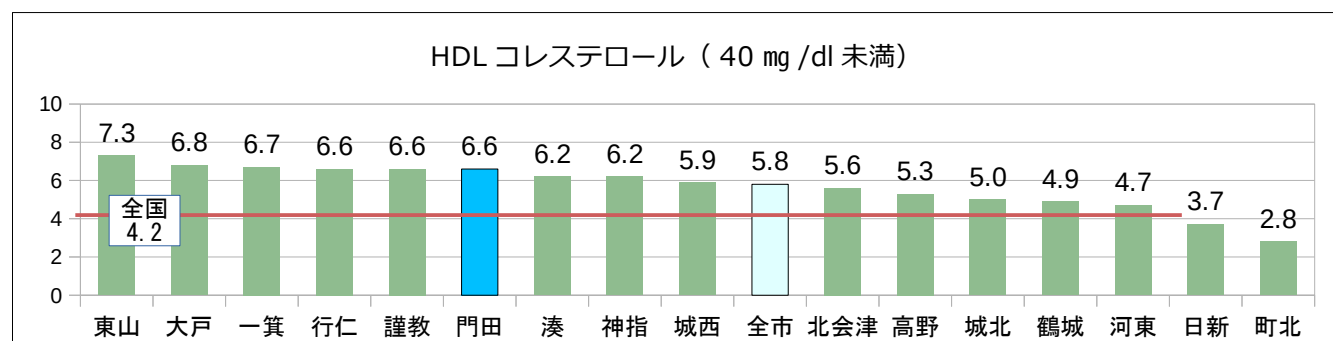
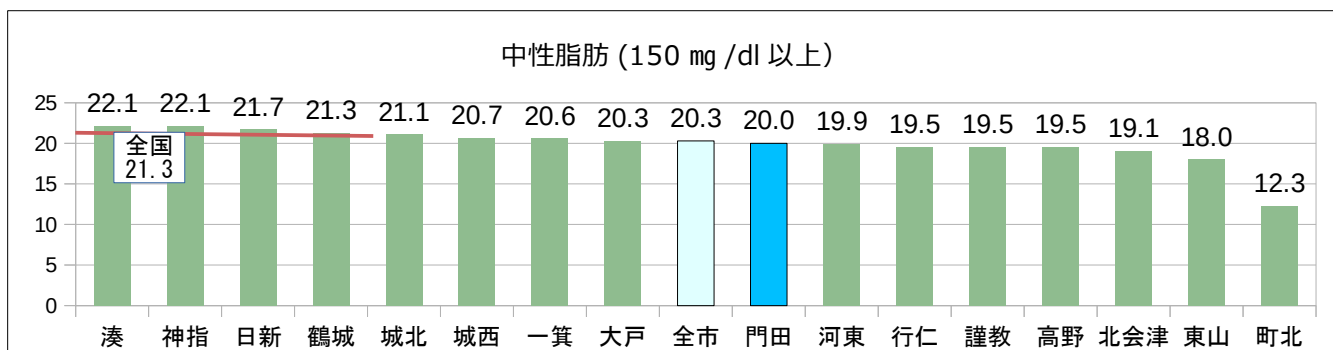
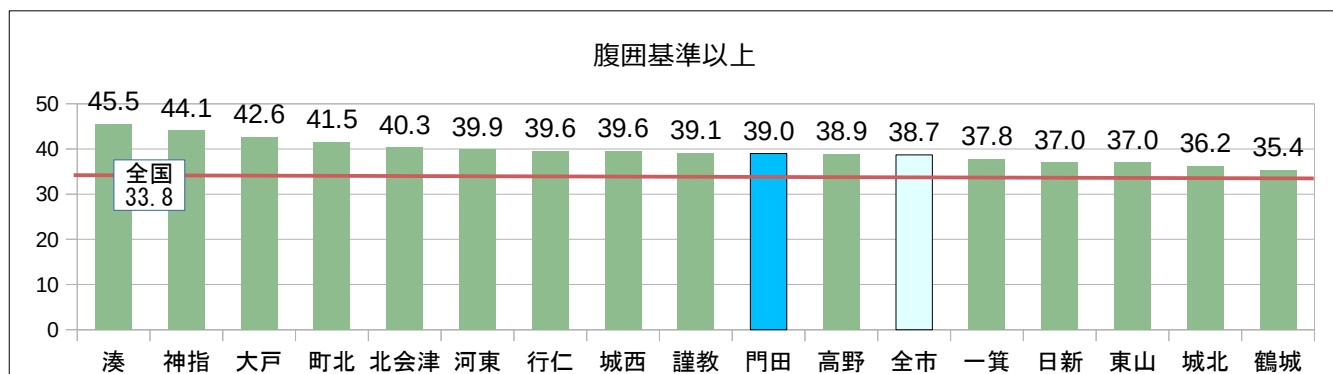
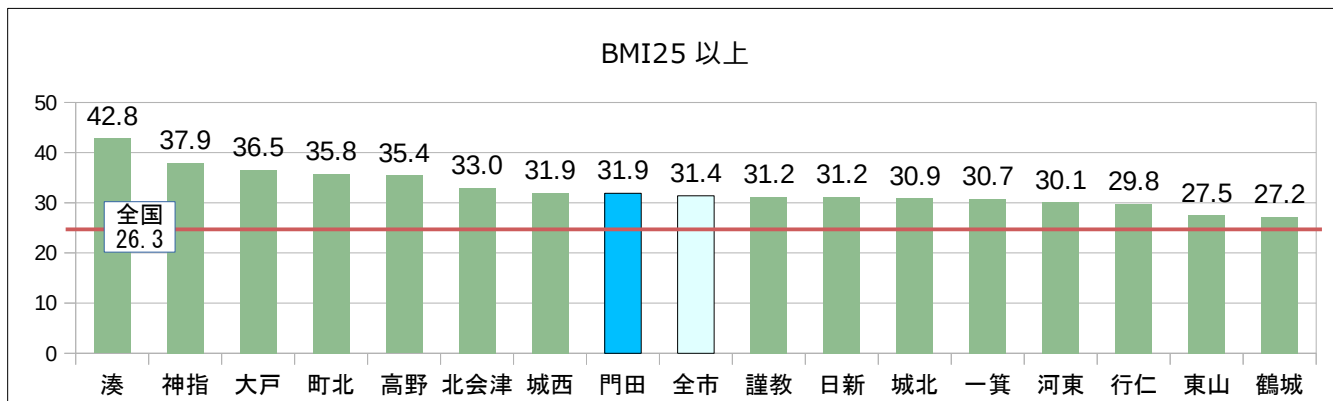
メタボリックシンドロームの該当者割合は、**男女合計で23.7%と全市の割合より高い傾向**です。
男女別でみると、**男性は全地区の中で1番高く39.0%、女性は12.9%で3番目に低い状況**です。

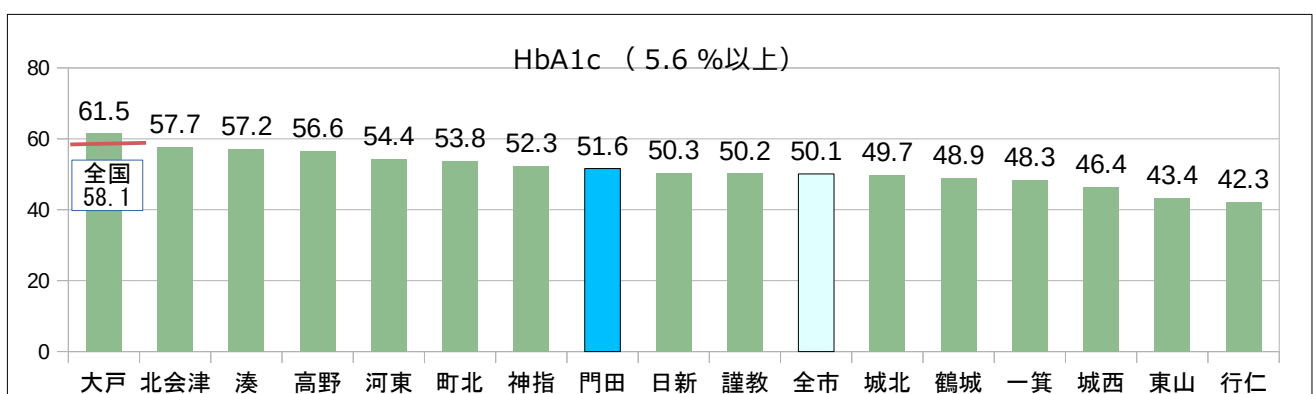
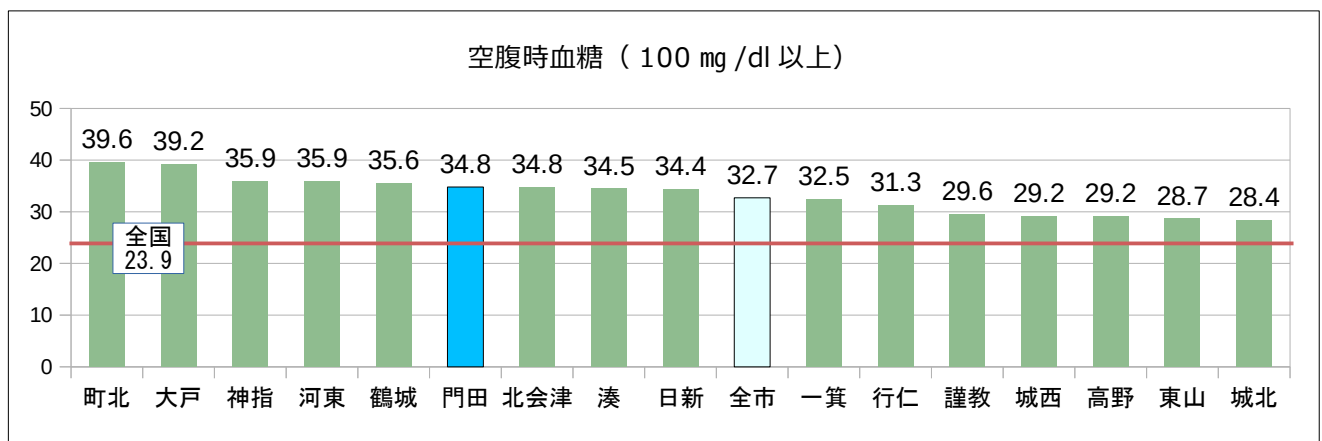
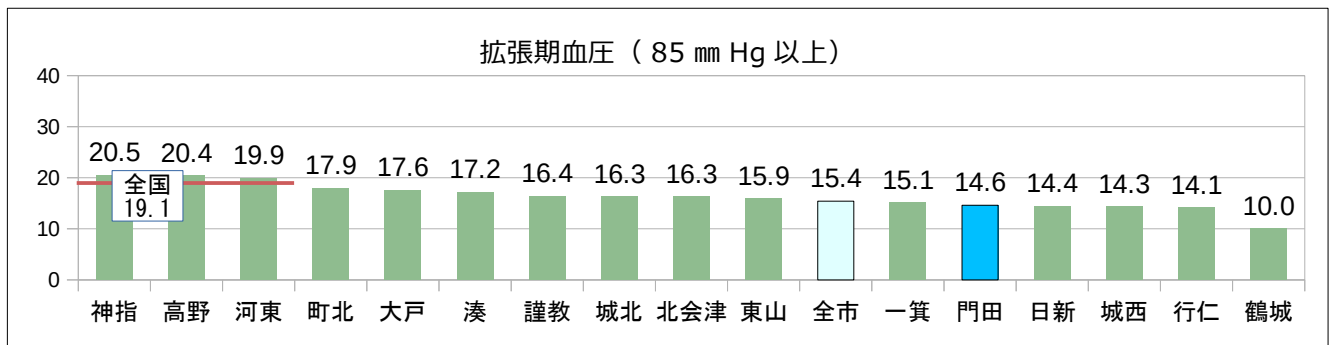
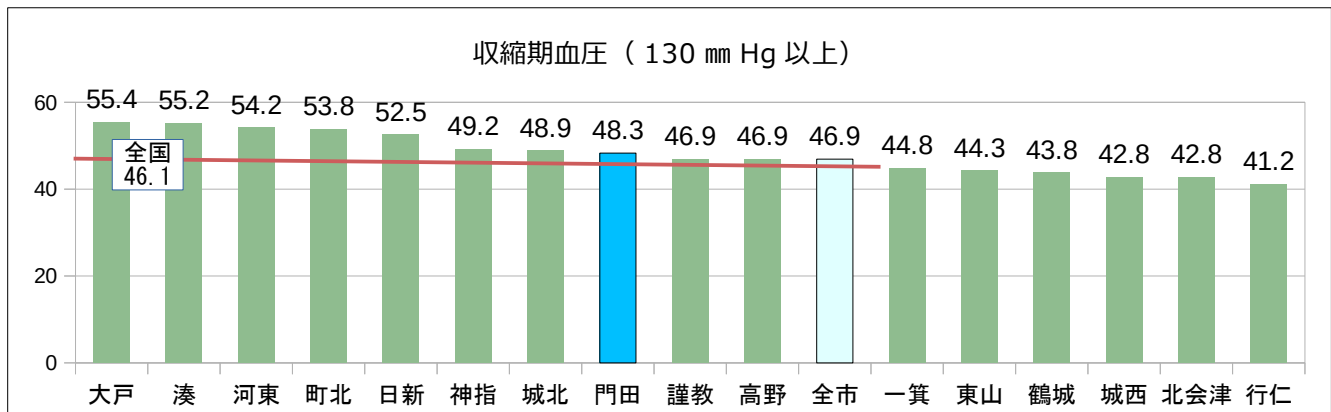
メタボリックシンドローム該当者割合の推移



各検査項目をみてみましょう。

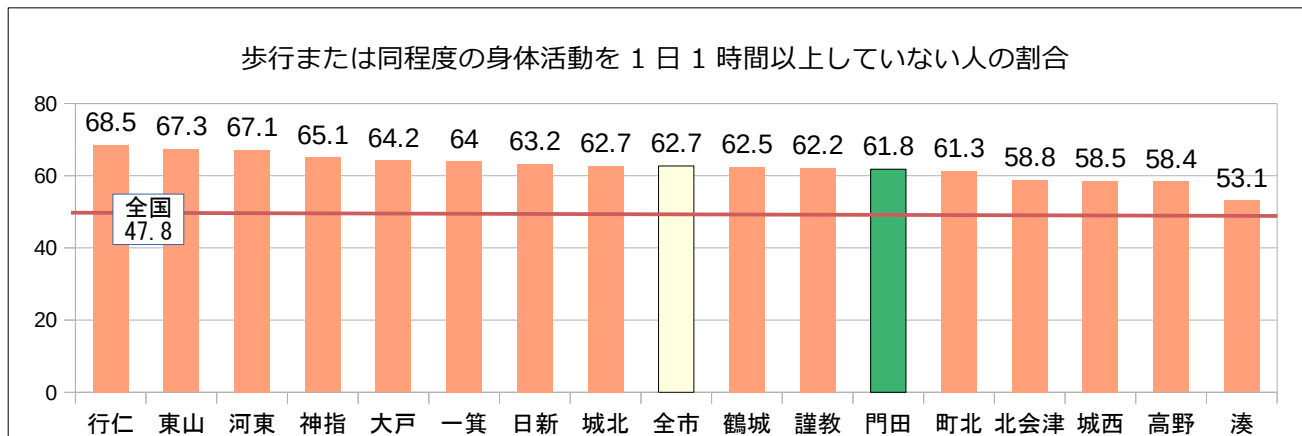
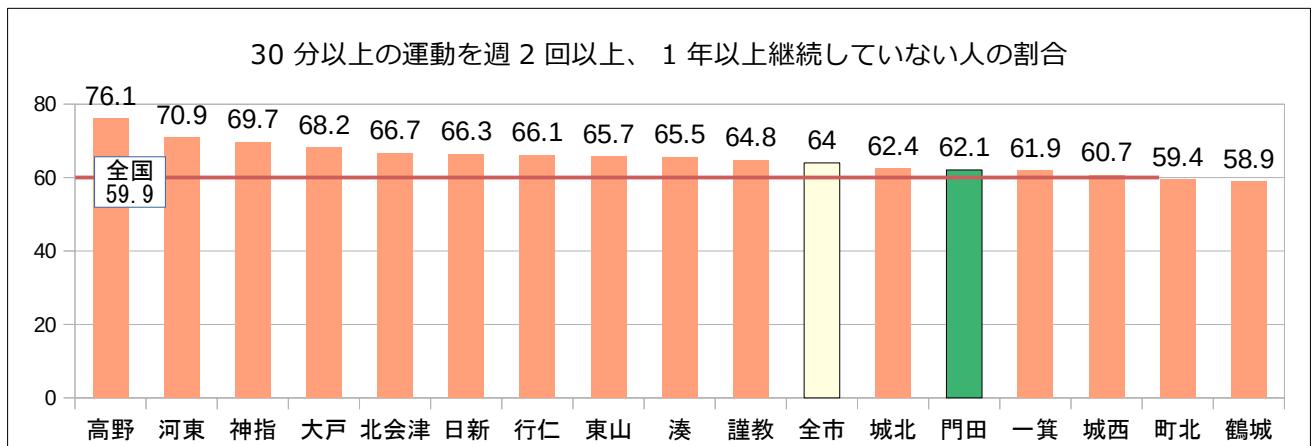
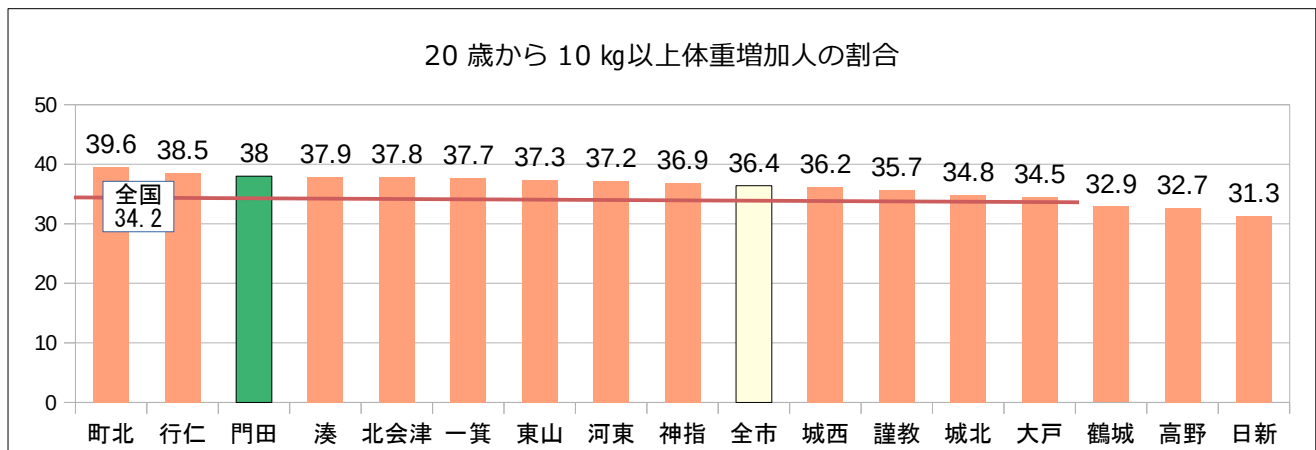
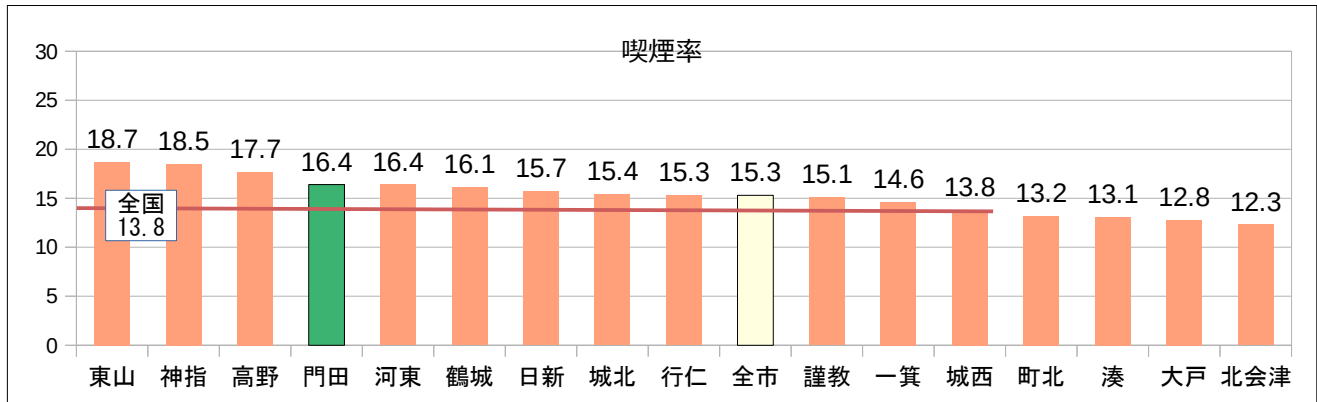
(R1年度健診結果)

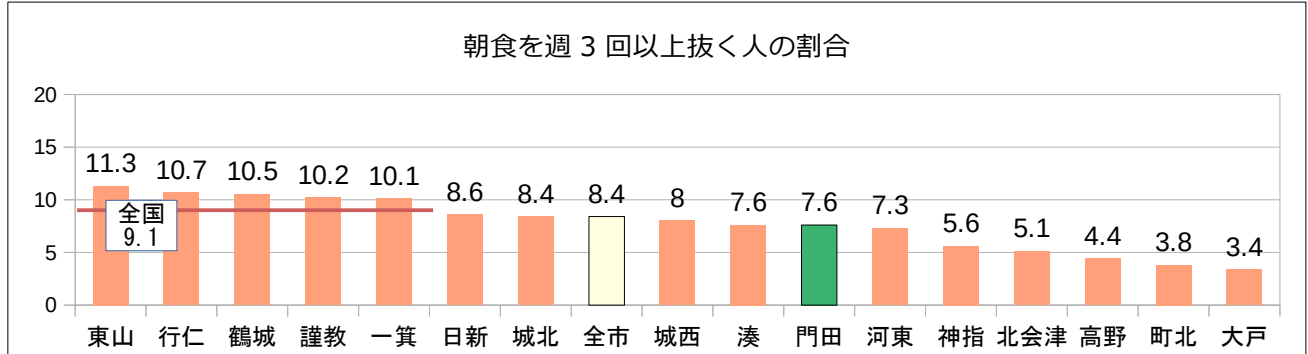
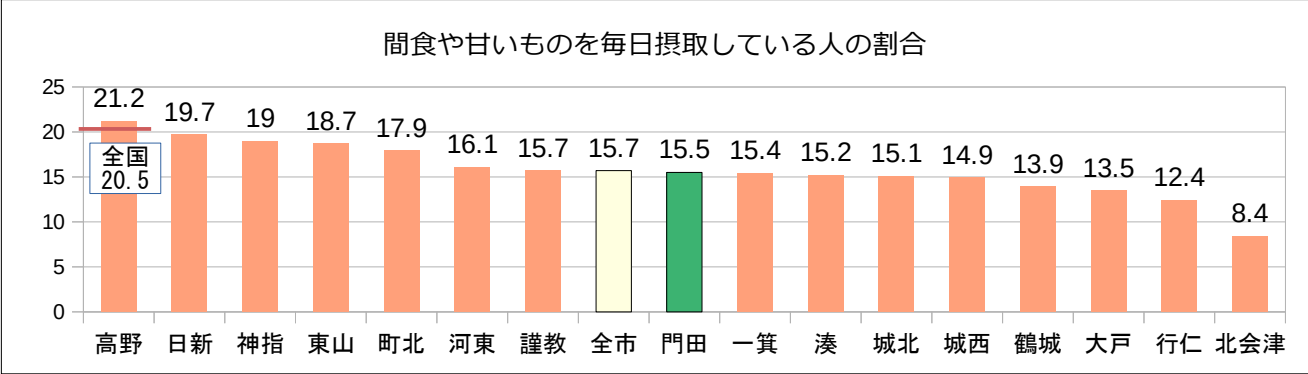




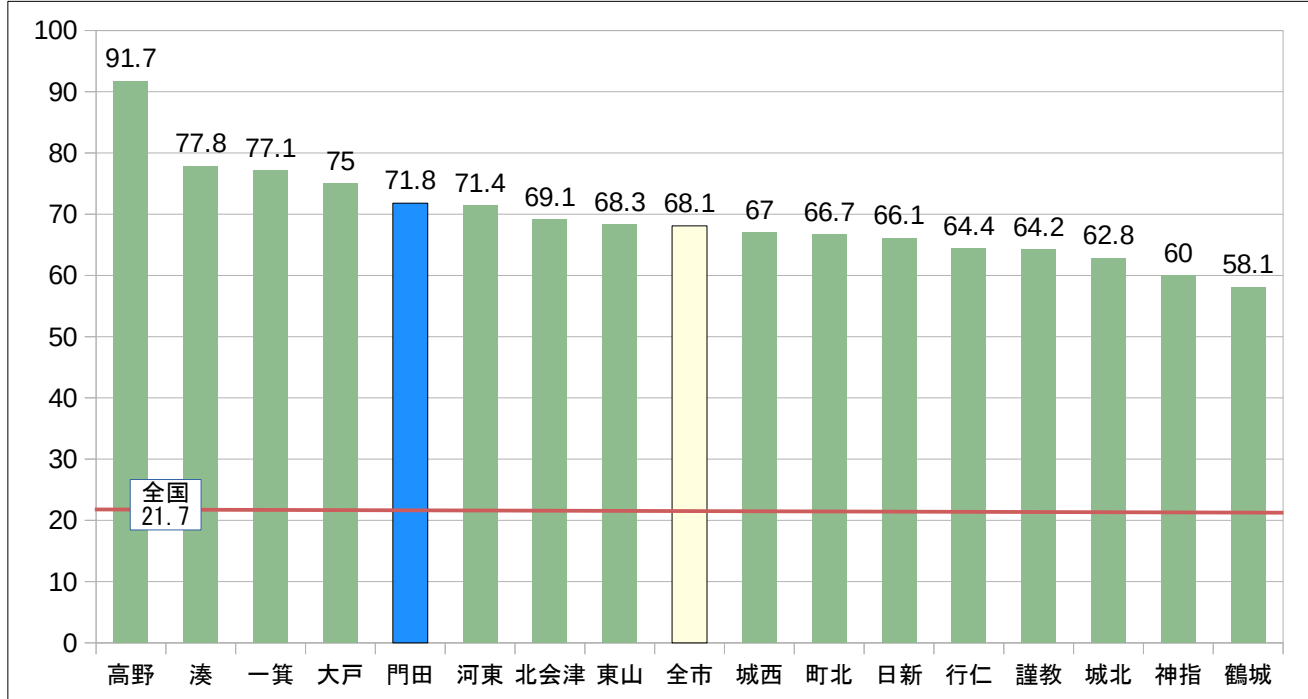
生活習慣（問診項目）はどんな傾向でしょう？

（R1年度健診の問診結果）





特定保健指導利用率



※出典：北会津地区は健康管理システム

検査項目や生活習慣（問診項目）で全市の割合より多い項目を男女別でみると・・・

メタボリックシンドローム診断基準の検査項目（男性）

順位	腹囲	順位	TG	順位	HDL	順位	収縮期血圧	順位	空腹時血糖	順位	HbA1c
1	大戸 75	1	大戸 34.6	1	大戸 15.4	1	河東 58.2	1	大戸 55.8	1	大戸 63.5
2	町北 65.3	2	湊 32.9	2	謹教 14.8	2	日新 56.6	2	町北 46.9	2	町北 59.2
3	北会津 62.8	3	城北 31.3	3	東山 13	3	大戸 55.8	3	鶴城 44.9	3	湊 58.5
4	行仁 61.7	4	門田 29.8	4	一箕 12.8	4	町北 55.1	3	神指 44.9	4	高野 58.3
5	湊 61	5	行仁 29.3	5	門田 12.6	4	神指 55.1	5	北会津 44.7	5	河東 55.7
6	神指 60.7	5	神指 29.2	6	高野 12.5	6	湊 52.4	6	河東 44.6	6	北会津 55.3
7	門田 60.6	7	鶴城 28.9	7	行仁 12.1	7	門田 51.2	7	門田 42.6	7	城北 52.1
8	城西 59.5	8	一箕 28.3	8	神指 10.1	8	一箕 51.1	8	日新 41.8	8	門田 51.8

門田地区は、男性のメタボリックシンドローム該当者の割合が、16地区の中で1番多い地区です。メタボリックシンドローム診断基準である検査項目をみると、それぞれ10位以内に該当しています。

メタボリックシンドローム診断基準の検査項目（女性）

順位	腹囲	順位	TG	順位	HDL	順位	収縮期血圧	順位	空腹時血糖	順位	HbA1c
9	行仁 22.6	9	謹教 13.9	9	一箕 1.9	1	湊 58.7	1	町北 33.3	1	大戸 60.4
10	門田 22.1	10	城北 13.7	9	門田 1.9	2	大戸 55.2	2	大戸 30.2	2	北会津 59.7
11	一箕 21.6	11	北会津 13.4	11	鶴城 1.8	3	町北 52.6	3	鶴城 29.4	3	湊 55.6
12	城北 21.5	12	東山 13.3	12	湊 1.6	4	河東 50.8	4	日新 29	4	高野 55.4
12	東山 21.5	13	大戸 12.5	13	謹教 1.3	5	日新 49.4	5	門田 28.9	5	河東 53.2
14	町北 21.1	14	門田 12.4	14	日新 0.7	6	城北 48.4	6	神指 28.3	6	日新 52.8
14	北会津 21.1	15	町北 12.3	15	町北 0	7	門田 46	7	河東 28.2	6	神指 52.8
16	鶴城 20.5	16	湊 7.9	15	高野 0	8	高野 44.6	8	湊 27	8	門田 51.4

女性は、メタボリックシンドローム該当者の割合は16地区の中で少ないほうなので、腹囲やTG（中性脂肪）が高い人の割合は多くない状況です。しかし、血圧や血糖、HbA1cが高い人の割合は少なくはない状況です。