

## 第22回会津若松市新型コロナウイルス感染症対策総合本部会議の結果について

企画政策部 企画調整課

### 1 第22回新型コロナウイルス感染症対策総合本部会議

(第29回会津若松市新型コロナウイルス感染症対策本部会議)

(第23回会津若松市新型コロナウイルス緊急経済対策本部会議)

(1) 日 時 令和2年10月13日(火) 9:40～10:00

(2) 場 所 会津若松市役所 本庁舎 南側棟3階会議室

(3) 出席者 拡大部長会議構成員、会津若松消防署長

(4) 案件及び結果

#### ① 状況報告について

- ・ 新型コロナウイルス感染症発生状況等について (健康増進課)
  - ・ 福祉分野の状況について (健康福祉部)
  - ・ 総合コールセンターの実施状況について (秘書広聴課)
- 各分野の状況について情報を共有した (詳細別紙)

# 新型コロナウイルス感染症発生状況等について

健康福祉部 健康増進課

## 1 国・県の動向

第 39 回福島県新型コロナウイルス感染症対策本部員会議開催 10 月 8 日（木）

〈知事メッセージ 抜粋〉

10 月に入って 7 日（水）までの 1 週間で 34 名の感染が確認されています。1 ヶ月では過去最多となった 9 月を上回るペースで感染が確認され依然として厳しい状況が続いています。

特に郡山市において感染が急増しており、ここ 2 週間では、県内 55 名の新規感染者のうち 43 名、直近 1 週間では県内 34 名のうち 30 名が郡山市で確認されています。

先月開催された政府の感染症対策分科会における提言の中で、「感染リスクを高めやすい場面」として 7 つの場면을具体的に挙げています。「飲酒飲食を伴う懇親会」、「大人数や深夜に及ぶ飲食」、「大人数やマスクなしでの会話」、「仕事後や休憩時間」、「集団生活」、「激しい呼吸を伴う運動」、「屋外での活動の前後」の 7 つです。これらの 3 密になりやすい空間やマスクを外す場面では、感染リスクが高まることを指摘しています。

## 2 県内発生状況

### (1) 10/11（日）現在（県発表）

○感染確認者数 314 名のうち会津若松市 20 件

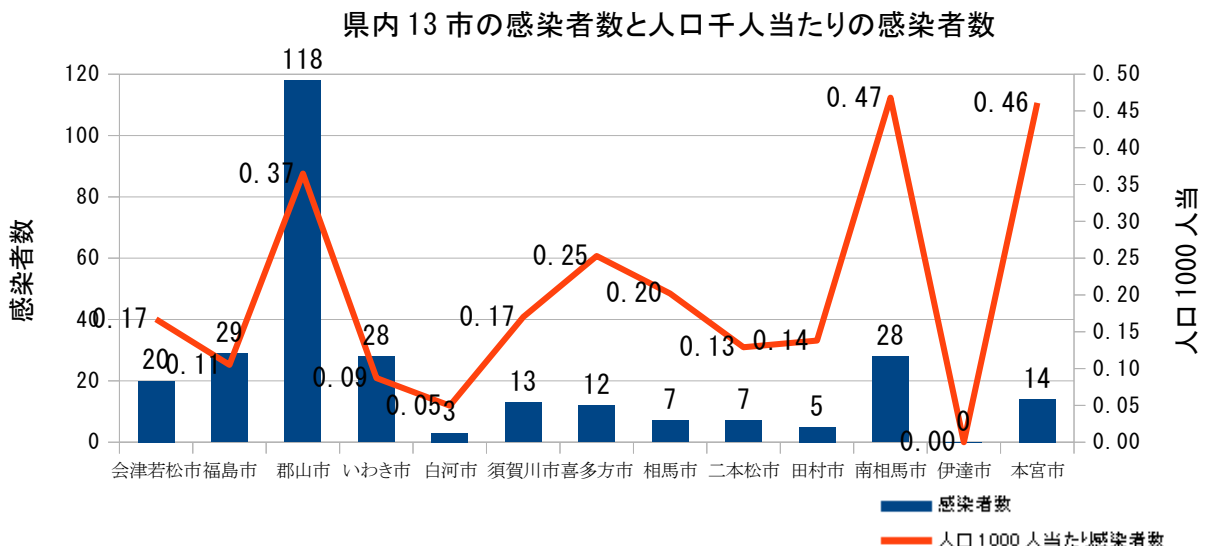
市町村名	人数	市町村名	人数	市町村名	人数	市町村名	人数
郡山市	118	喜多方市	12	会津坂下町	3	古殿町	1
福島市	29	二本松市	7	広野町	3	中島村	1
南相馬市	28	相馬市	7	浪江町	3	大玉村	1
いわき市	28	田村市	5	会津美里町	2	平田村	1
会津若松市	20	棚倉町	4	南会津町	1	県外	4
本宮市	14	矢吹町	4	猪苗代町	1		
須賀川市	13	白河市	3	富岡町	1		

※空港検疫による陽性患者は県内発生に含まれず

※9/19 より発生日の翌日に県発表

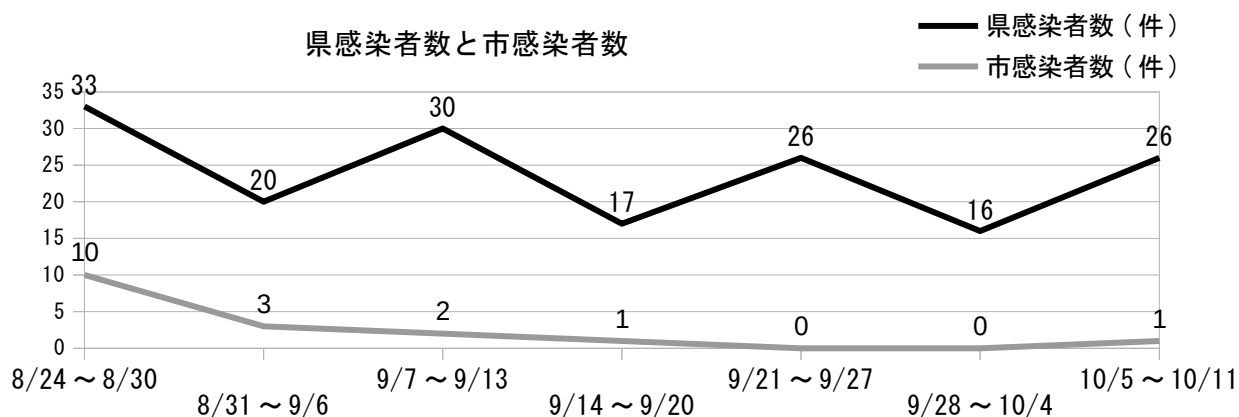
### (2) 人口千人当たりの感染者数（県内 13 市）

※市町村人口は令和 2 年 1 月 1 日基準



### (3) 感染者推移

期間	県感染者数（人）	うち市感染者数（人）
9/14（月）～ 9/20（日）	17	1
9/21（月）～ 9/27（日）	26	0
9/28（月）～ 10/4（日）	18	0
10/5（月）～ 10/11（日）	45	1
合計（8/31～10/11）	314	20



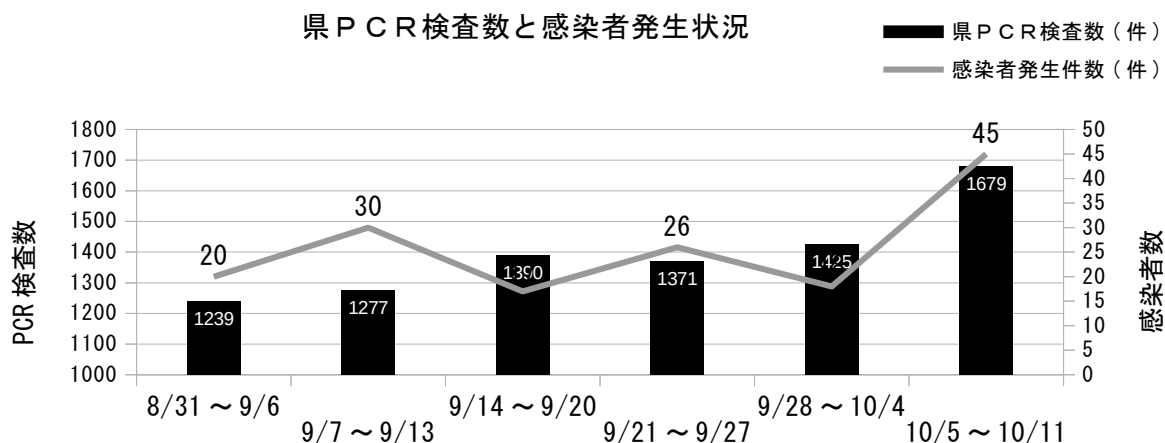
### 3 県のPCR検査状況

#### ◆10/11（日）現在（県発表）

県PCR検査体制：1日当たり最大824件

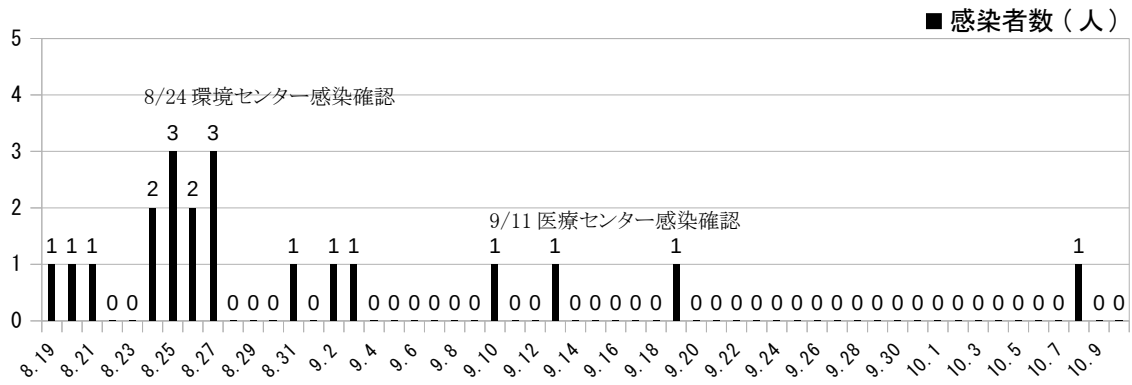
期間	件数	左記のうち陽性
9/14（月）～ 9/20（日）	1,390	17
9/21（月）～ 9/27（日）	1,371	26
9/28（月）～ 10/4（日）	1,425	18
10/5（月）～ 10/11（日）	1,679	45
合計（1/26～10/11）	22,904	314

※速報値のため後日修正あり。退院のための検査は含まれない。  
 ※抗原検査は検査件数には含まないが、陽性件数には含まれる。

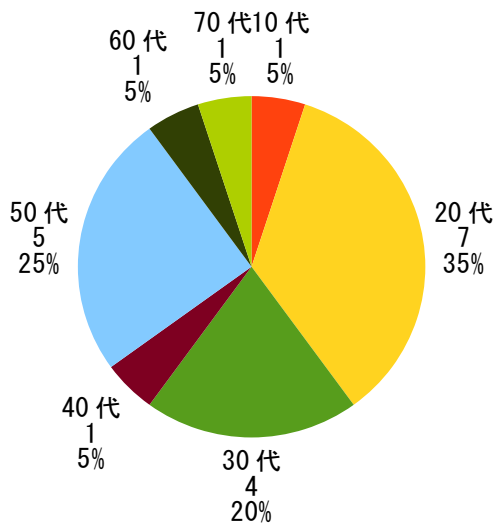


#### 4 市の発生状況

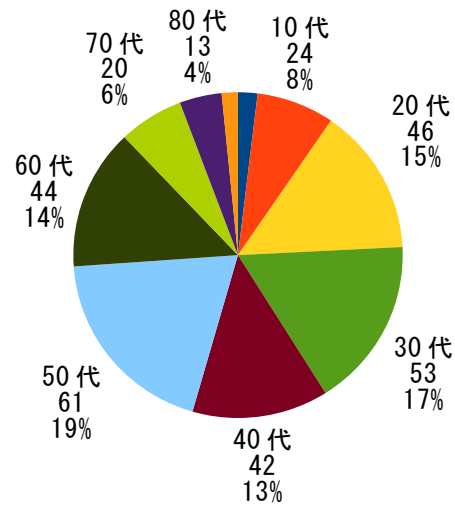
感染者発生状況



市 感染者年代別 (10/11 現在 20名)



県 感染者年代別 (10/11 現在 314名)



上記ほか 10代未満 6人 (2%)  
90代 5人 (2%)

#### 5 情報提供

- ◆ 市政だより 10月15日臨時号  
新型コロナウイルス感染症に関するQ&A
- ◆ 民生児童委員に対する感染症対策チラシ配布

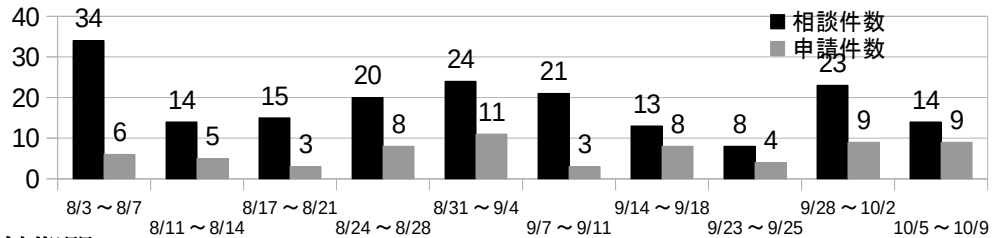
## 福祉分野の状況について

健康福祉部

### 1 生活支援臨時特別給付金の状況（地域福祉課）

#### (1) 申請の状況（10/9 現在）

期 間	相談件数	申請件数	給付件数	給付額(千円)
8/3～10/9	189	66	49	2,660



#### (2) 申請受付期間

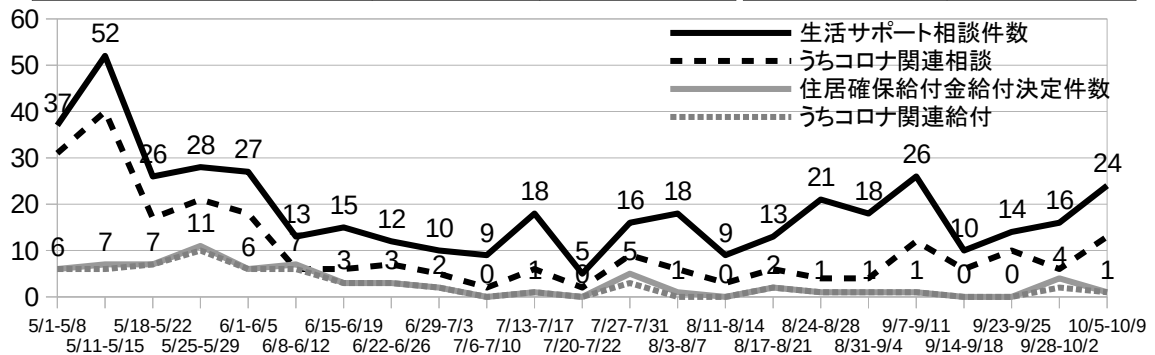
令和 2 年 8 月 3 日～ 令和 2 年 10 月 30 日

### 2 各種相談の状況（地域福祉課）

#### (1) 生活サポート相談

◆令和 2 年度相談件数（10/9 現在）

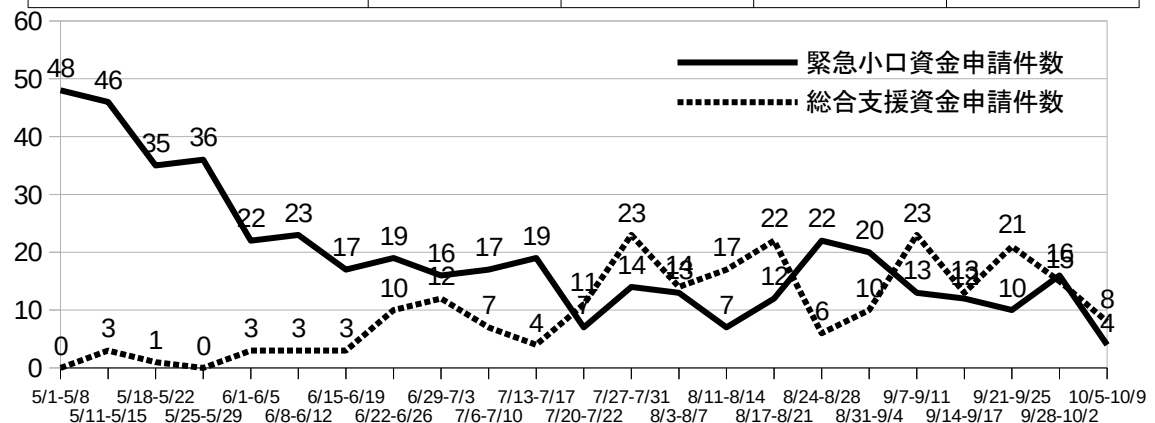
期 間	相談件数	住居確保給付金	
		うちコロナ関連	うちコロナ関連
4/1～10/9	556	334	74



#### (2) 社会福祉協議会（緊急小口資金・総合支援資金特例貸付申請）

◆令和 2 年度相談件数（10/9 現在）

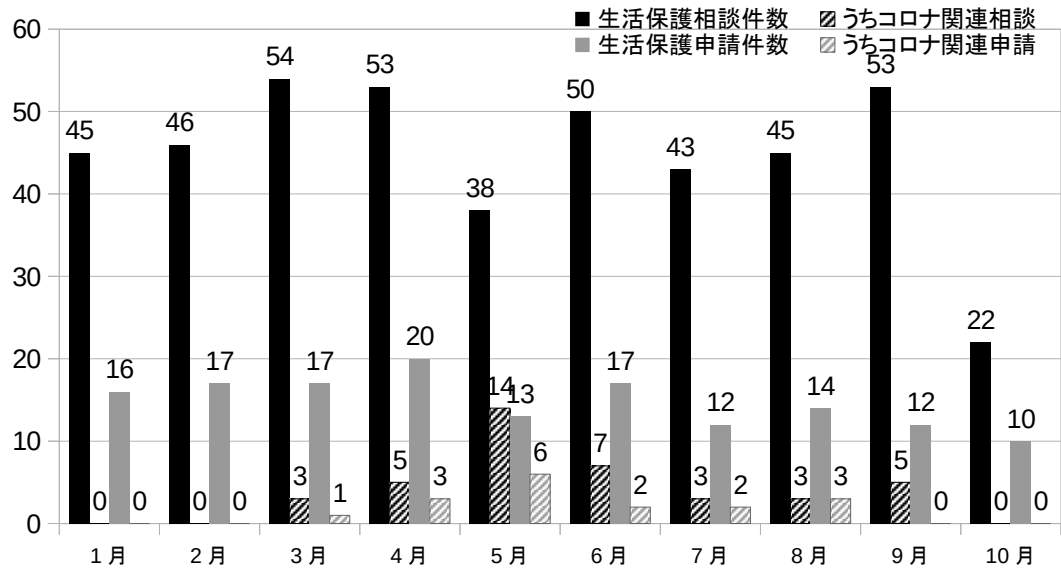
期 間	電話相談	来所相談	緊急小口資金申請	総合支援資金申請
4/1～10/9	411	1,040	590	233



### (3) 生活保護

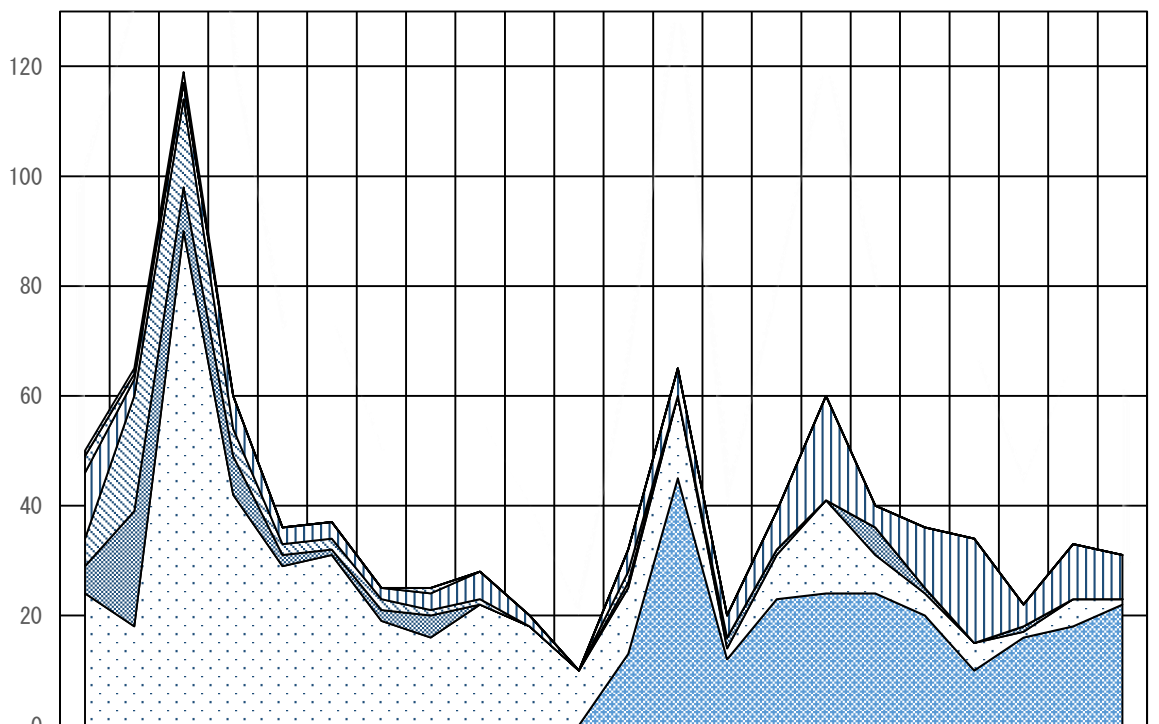
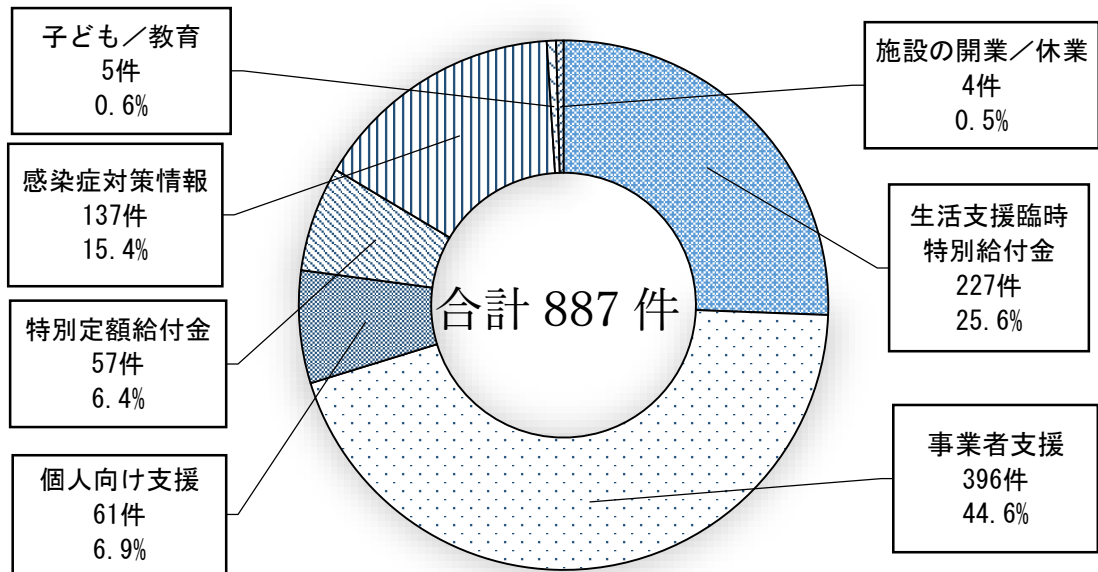
◆新規相談件数等（10/9 現在）

期 間	相談 件数	うちコロナ 関連相談	申請 件数	うちコロナ 関連申請	開始 件数	うちコロナ 関連開始
	4/1～10/9	304	37	98	16	62



## 総合コールセンターの実施状況について

企画政策部 秘書広聴課



	5/13 ～ 5/15	5/18 ～ 5/22	5/25 ～ 5/29	6/1 ～ 6/5	6/8 ～ 6/12	6/15 ～ 6/19	6/22 ～ 6/26	6/29 ～ 7/3	7/6 ～ 7/10	7/13 ～ 7/17	7/20 ～ 7/22	7/27 ～ 7/31	8/3 ～ 8/7	8/11 ～ 8/14	8/17 ～ 8/21	8/24 ～ 8/28	8/31 ～ 9/4	9/7 ～ 9/11	9/14 ～ 9/18	9/23 ～ 9/25	9/28 ～ 10/2	10/5 ～ 10/9
合計	50	65	119	60	36	37	25	25	28	20	10	32	65	20	39	60	40	36	34	22	33	31
施設の開業／休業	1	1	2	0	0	0	0	0	0	0	0	0	0	0	0	0	0	0	0	0	0	0
子ども／教育	3	1	0	0	0	0	0	1	0	0	0	0	0	0	0	0	0	0	0	0	0	0
感染症対策情報	12	3	3	6	3	3	2	3	5	2	0	4	5	4	7	19	4	11	19	4	10	8
特別定額給付金	5	21	16	5	2	2	2	1	1	0	0	2	0	0	0	0	0	0	0	0	0	0
個人向け支援	5	21	8	7	2	1	2	4	0	0	0	1	0	2	1	0	5	1	0	1	0	0
事業者支援	24	18	90	42	29	31	19	16	22	18	10	12	15	2	8	17	7	4	5	1	5	1
生活支援臨時特別給付金	0	0	0	0	0	0	0	0	0	0	0	13	45	12	23	24	24	20	10	16	18	22

令和2年10月9日17時終了時点