

福島県内では、ツキノワグマによる農作物被害、人身事故が発生しています。
会津若松市内でも、市街地への出没やクマに襲われる被害が発生しています。
このリーフレットで、ツキノワグマの生態、行動について知り、
対策について学んでみましょう！



ツキノワグマの生態

体長	100cm~150cm	特徴	全身が黒い体毛で覆われている。走るスピードは速く、短時間なら時速50km程度で走る。爪は鋭く、木にも登る。
体重	40kg~100kg		
視覚	人並みかそれ以上	食性	雑食で木の实などを食べるが、家畜等の肉も食べることもある。好む食べ物に強い執着を示す。家庭の生ごみなどもあさる。
聴覚	高音に敏感、低音に鈍感		
嗅覚	犬並みに鋭い		
触覚	厚い皮下脂肪と体毛に覆われており有刺鉄線もくぐりぬける。	好きな食べ物	どんぐりなどの木の实 トウモロコシや スイカなどの野菜や果物
性格	本来、臆病な性格ではあるが出会い頭に遭遇した場合等に、人を襲うことがある。		

会津若松市鳥獣被害防止対策協議会 / 事務局：会津若松市役所農林課
TEL 0242-23-9974

クマに遭遇しないために!



市では、クマの出没箇所に注意喚起の看板を設置しています。
看板を見たら、特に注意してください。

- 1 鈴や携帯ラジオ、蚊取り線香などの音や臭いの出るものを持ち歩き、人の存在をクマに知らせましょう。

※春から秋にかけても、音と臭いを併せて使用すると、さらに効果的な対策となります。



- 2 山際や山林内には、一人で行かないようにしましょう。

※山菜取りやきのご狩りの際は特に注意!

- 3 薄暗い時間の散歩や農作業などは、特に注意をしましょう。

※早朝や夕方などの薄暗い時間帯に、クマは活発に活動します。

もし、クマに遭遇してしまったら...

- 遠くにいるのを見つけた場合

慌てずにそっと、その場を離れましょう。

- 近くに出てきた場合

クマから目を離さずに、ゆっくり後ずさりしながら距離をとりましょう。

- 子グマがいる場合

近くに親グマがいますので、慌てずすぐにその場を離れましょう。

- クマを目撃したときの対応

警察署または市役所へ連絡(市役所代表番号:0242-39-1111)
まずは安全な場所まで移動しましょう。
写真を撮るなどの行為は危険です。

NG行動!!

背中を見せる
走って逃げる
大声を出す



問い合わせ先 会津若松市役所農林課 電話 0242-23-9974

ツキノワグマなどの鳥獣に関する情報については、
左記QRコードまたは下記URLより、市のホームページをご覧ください!
URL: <https://aizuwakamatsu.fukushima.jp/soshiki/norinka/>



クマが出没しにくい環境づくり!

地域で
できる対策

耕作放棄地や未整備の里山、
住宅地と隣り合うやぶは
「潜み場」になります!!

- 除草などにより、クマの潜み場になるようなやぶを無くすことで、出会い頭の人身事故防止に繋がります。



侵入を防ぐ
対策も必要です!!

- 農作物を作っている農地は特にクマが侵入しやすいです。
- 電気柵を設置することで、農地や集落への侵入を防ぐことができます。
※ワイヤーメッシュ柵やトタンでは侵入を防げません。

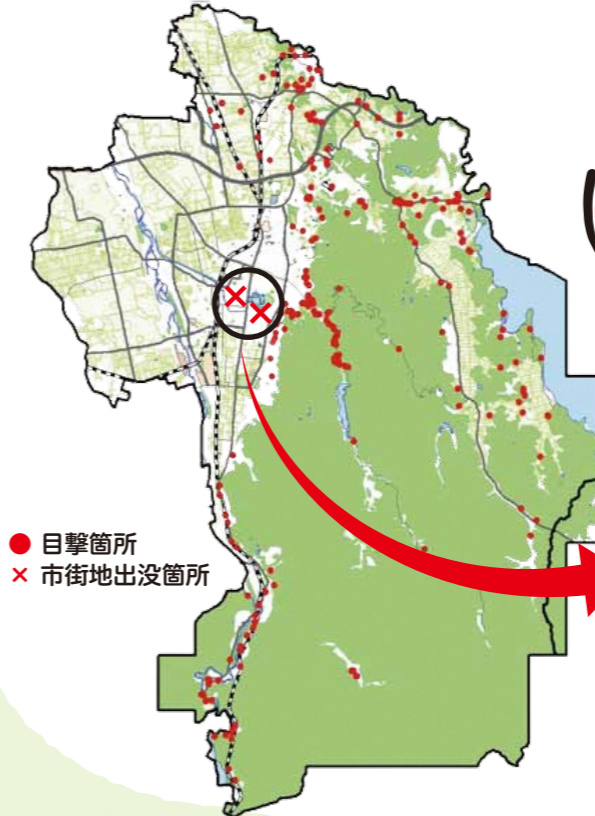


生ごみを夜間のうちに出したたり、倉庫に置くのは危険です!!

- 好きな食べ物があると、頻繁にその場所に出没するようになります。
- 収穫しない果樹や野菜は全て収穫してしまうか、果樹であれば撤去(伐採)、野菜であればコンポストで保管のち、埋設などの方法で早めに処分しましょう。



ツキノワグマが目撃されている場所



● 目撃箇所
× 市街地目撃箇所

令和元年度~3年度の間
クマが目撃された場所
(山際や河川沿いでの目撃が多い!)

近年は
中心市街地にも
出没しています!!



河川内のやぶなどを移動して中心市街地まで出没する可能性もあります。

手軽にできるクマ対策!

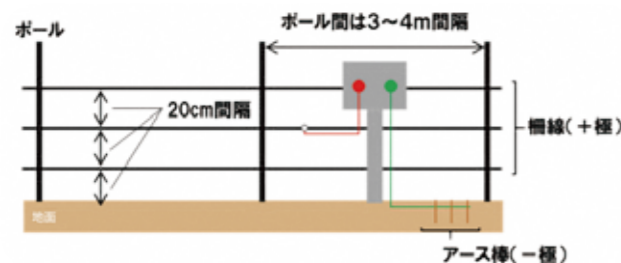
農業基盤を守る!

- 電気柵の設置で集落や農地への侵入を防ぎ、田畑を守ることができます。




市では、
電気柵の購入に係る
補助制度があります。

(詳細については、市農林課にお問い合わせください。)



追い払う!

- 追い払い用の花火や爆竹、ホイッスルで大きな音を鳴らすことで、一時的に追い払うことができます。
※定期的な花火の打ち上げや爆竹は、クマが音に慣れてしまうため、注意が必要です!



市では、
追い払い用の花火を
無償で配布しています。
(在庫に限りがあります。)

クマが近くにいるサイン



フン

- 臭いがない
- 植物の種子などを含む
- 直径10~15cm
- まとまって落ちている



足跡

- 前足は丸く、後足が長めに残る
- 長さ10~20cm
- 幅7~13cm



クマ棚

- クマが木の上で果樹を食べるときにできる枝の塊
- 出来たてのクマ棚は、枝が枯れずにまとまっている



樹皮剥ぎ
(クマ剥ぎ)

- 上から下に向けてスギなどの樹皮が剥かれている
- 甘皮に歯跡がある

これらのサインを見つけたら、速やかにその場を離れましょう!!
すぐ近くにクマがいる可能性が高いです。