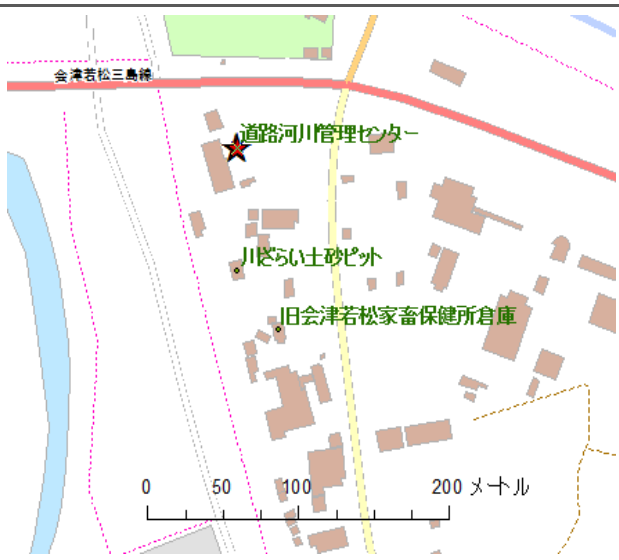


■施設写真/地図



■提供サービス一覧

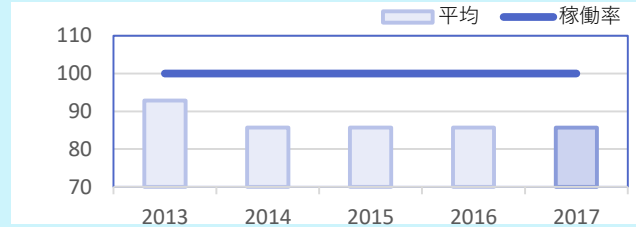
—	—	—	—	—	—
---	---	---	---	---	---

■ユニバーサルデザイン一覧

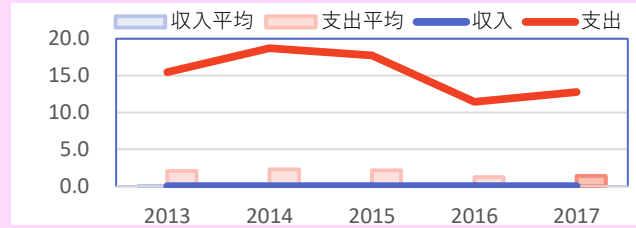
—	—	—	—	—	—	—	WC/洋式
—	—	—	—	—	—	AED	—

■施設の状況

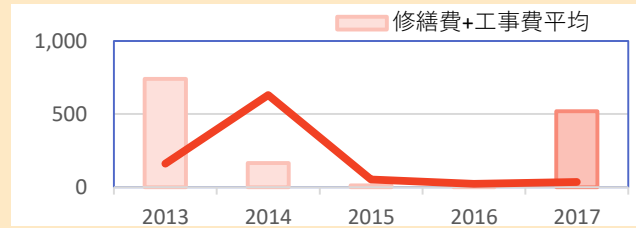
【稼働率(%)】



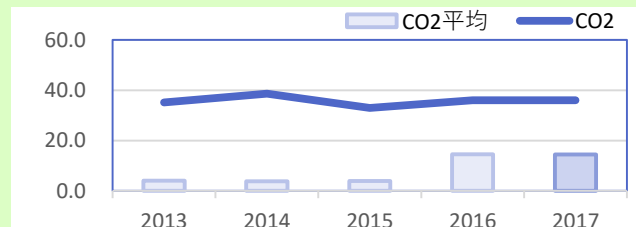
【支出+収入(万円/㎡)】



【修繕費+工事費(円/㎡)】



【CO2排出量(t/㎡)】



■簡易評価

簡易評価結果	方向性			管理評価	高	利用検討	継続保全	利用評価
	継続保全				低	あり方検討	更新検討	
健全性	安全性	経済性						
A	A	B						
有用性	快適性	利便性						
A	A	A						

棟番号	棟名称 ※複合施設の場合は室名/用途名	建築年	法定耐用年数	残存年数	延床面積(m ²)	構造	耐震性能	
							診断	補強
1	道路河川管理センター	1995	50	28	529	S	不要	不要

■建物基本情報		■施設運営情報	
延床面積	528.55 m ²	職員数	17.91 人
敷地面積	3,830.00 m ²	うち、正規・任期付・再任用	7 人
所有形態	市	運営形態	直営
所管	道路維持課	管理者	市

■施設内保有スペース		■施設利用・稼働状況	
利用者室数		延べ利用者数	0 人
その他の諸室数	14 室	年間実稼働等数 (①)	310 日
未利用室等数	0 室	年間稼働等可能数 (②)	310 日
駐車台数	100 台	稼働率 (①/②)	100 %

■財産情報		■支出合計	
建築時価格	133,670千 円	○支出合計 ※下記は代表項目のみ	67,388千 円
再調達価格※③	133,670千 円	光熱水費	1,571千 円
減価償却費	2,673千 円	修繕費	20千 円
評価額 (残存価値) ※④	77,529千 円	工事請負費	0千 円
老朽化率 (=④/③)	58 %	その他の需用費	0千 円
■収入合計		委託料	534千 円
○収入合計 ※下記は代表項目のみ	0千 円	(うち、指定管理委託料)	0千 円)
使用料	0千 円	使用料及び賃借料	0千 円
補助金	0千 円	職員給与 (臨時含む)	65,035千 円
その他収入	0千 円	その他支出	230千 円

■点検報告 (建築)				■点検報告 (設備)					
建物	点検方法	簡易	実施年度	2017	設備	点検方法	簡易	実施年度	2017
	点検結果	A				点検結果	A		
消防	点検方法	消防	実施年度	2017					
	点検結果	E							

■大規模修繕・改修工事履歴			
実施年度	工事種類	工事名	工事費

■確認事項		■備考	
CO2排出量			
施設排出量	19,033.00 t		
単位面積排出量	36.01 t/m ²		