

■施設写真/地図



■提供サービス一覧

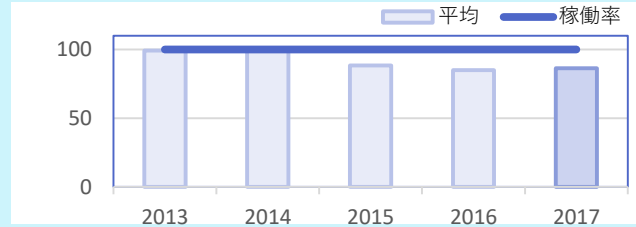
—	子育て	—	—	—	—
---	-----	---	---	---	---

■ユニバーサルデザイン一覧

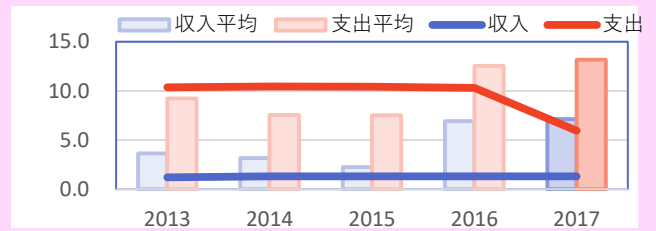
—	—	入口 80	—	—	—	—	WC 洋式
—	—	—	—	—	—	AED	—

■施設の状況

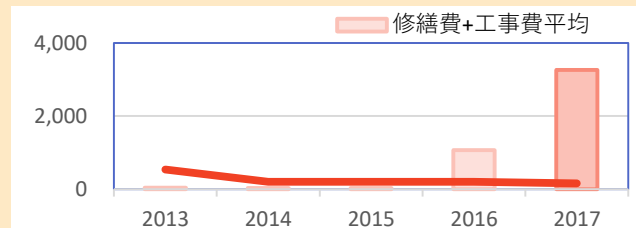
【稼働率(%)】



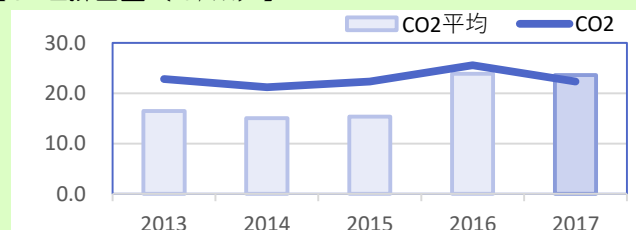
【支出+収入(万円/m²)】



【修繕費+工事費(円/m²)】



【CO2排出量(t/m²)】



■簡易評価

簡易評価結果	方向性			管理評価	高	利用検討	継続保全
	継続保全					あり方検討	更新検討
健全性	安全性	経済性	利用評価	低	低	高	高
C	B	A					
有用性	快適性	利便性					
A	B	C					

棟番号	棟名称 ※複合施設の場合は室名/用途名	建築年	法定耐用年数	残存年数	延床面積(m ²)	構造	耐震性能	
							診断	補強
1	園舎	1963	22	-32	241	W	未実施	未実施
2	園舎増築分	1980	22	-15	84	W	未実施	未実施

施設名称	城前児童センター	施設番号	243
所在地	城前7-20	施設分類	幼児・児童施設

■建物基本情報		■施設運営情報	
延床面積	325.18 m ²	職員数	5.42 人
敷地面積	434.20 m ²	うち、正規・任期付・再任用	2 人
所有形態	市	運営形態	直営
所管	こども保育課	管理者	市

■施設内保有スペース		■施設利用・稼働状況	
利用者室数	4 室	延べ利用者数	13,246 人
その他の諸室数	6 室	年間実稼働等数 (①)	293 日
未利用室等数		年間稼働等可能数 (②)	293 日
駐車台数	台	稼働率 (①/②)	100 %

■財産情報		■支出合計	
建築時価格	37,410千 円	○支出合計 ※下記は代表項目のみ	19,353千 円
再調達価格※③	37,410千 円	光熱水費	495千 円
減価償却費	0千 円	修繕費	53千 円
評価額(残存価値)※④	0千 円	工事請負費	0千 円
老朽化率(=④/③)	0 %	その他の需用費	円
■収入合計		委託料	494千 円
○収入合計 ※下記は代表項目のみ	4,242千 円	(うち、指定管理委託料)	円)
使用料	1,190千 円	使用料及び賃借料	円
補助金	3,047千 円	職員給与(臨時含む)	18,059千 円
その他収入	4千 円	その他支出	255千 円

■点検報告(建築)				■点検報告(設備)					
建物	点検方法	簡易	実施年度	2017	設備	点検方法	簡易	実施年度	2017
	点検結果	B				点検結果	B		
消防	点検方法	消防	実施年度	2017					
	点検結果	B							

■大規模修繕・改修工事履歴			
実施年度	工事種類	工事名	工事費

■確認事項		■備考	
CO2排出量			
施設排出量	7,255.00 t		
単位面積排出量	22.31 t/m ²		