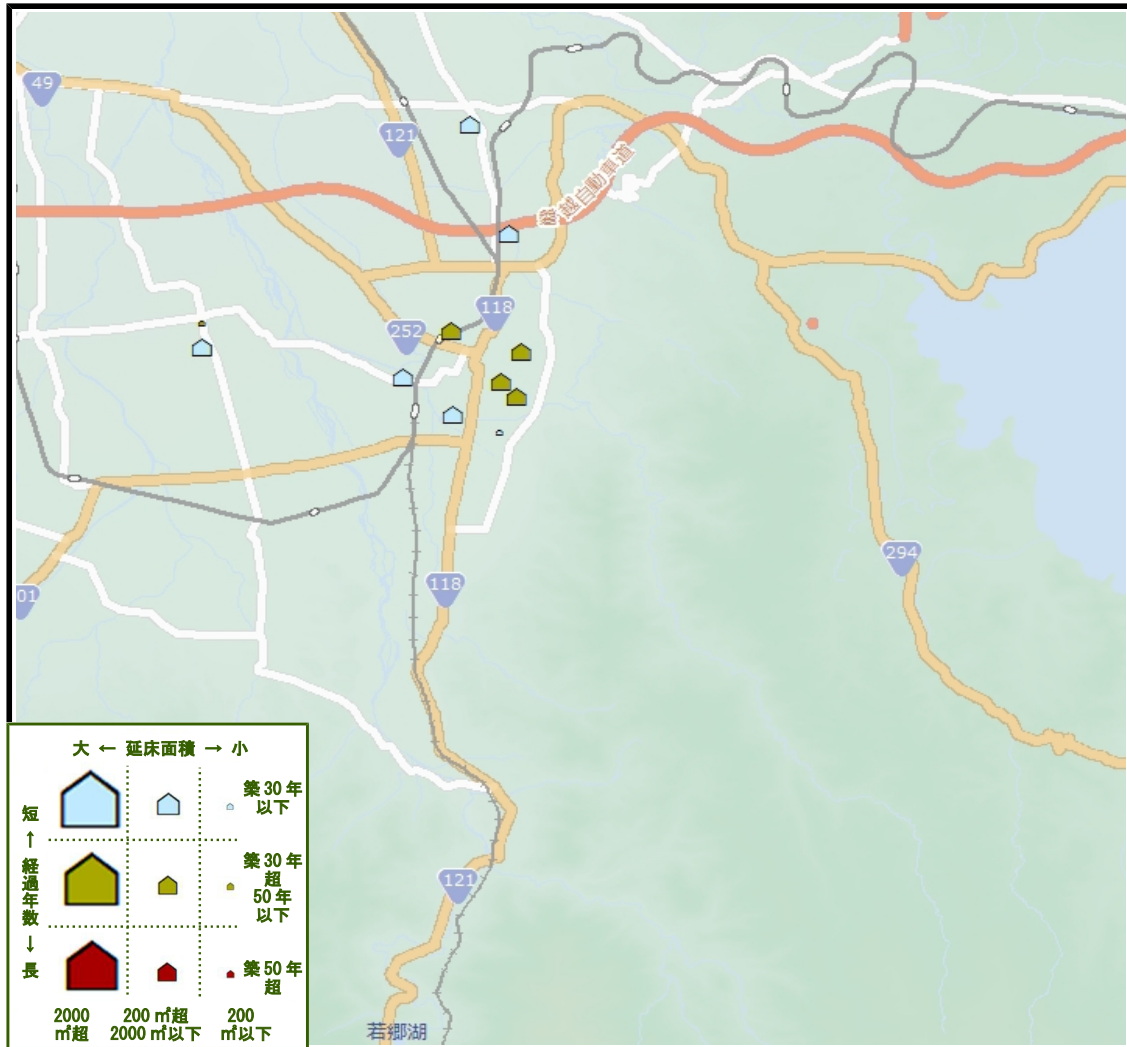


第7節 保健・福祉施設

デイサービスセンターなどの高齢福祉施設、ノーマライズ交流館パオパオなどの障害福祉施設、すずらん寮などの児童福祉施設、保健センターなどの保健施設です。

図4-7) 施設設置状況マップ



1. 高齢福祉施設

(1) スtock情報〔1. 高齢福祉施設〕【平成24(西暦2012)年3月31日現在】

表4-7-1-1) 施設別Stock状況一覧

施設名称	施設数	延床面積 (㎡)	代表 建物 構造	代表 建物 建築 年度	代表 建物 経過 年数	棟数	施設利用者等 人数 (人)
南花畑デイサービスセンター		697.51	鉄筋コンクリート造	1999	12	2	5,948
片柳デイサービスセンター		698.82	鉄筋コンクリート造	1996	15	2	6,787
北会津デイサービスセンター		557.05	鉄骨鉄筋コンクリート造	1995	16	1	4,910
デイサービスセンター計	3施設	1,953.38				5	17,645
天神ふれあいセンター		182.81	木造	1985	26	2	5,720
河東園芸ふれあいセンター		107.00	木造	2001	10	1	424
ふれあいセンター計	2施設	289.81				3	6,144
シルバー人材センター		330.58	木造	1965	46	1	一般市民の利用がないため、利用者データ無
その他計	1施設	330.58				1	一般市民の利用がないため、利用者データ無
施設合計	6施設	2,573.77				9	一部一般市民の利用がないため、利用者データ無

【指標】

施設名称	延床面積 (㎡)	施設名称	代表建物 旧耐震基 準施設数	代表建物 新耐震基 準施設数	代表建物 築39年超 経過施設	代表建物 築39年以下 経過施設
デイサービスセンター計	1,953.38	デイサービスセンター計	0	3	0	3
利用者1人当たり	0.11	割合	0.0%	100.0%	0.0%	100.0%
ふれあいセンター計	289.81	ふれあいセンター計	0	2	0	2
利用者1人当たり	0.05	割合	0.0%	100.0%	0.0%	100.0%
その他計	330.58	その他計	1	0	1	0
利用者1人当たり		割合	100.0%	0.0%	100.0%	0.0%
施設合計	2,573.77	施設合計	1	5	1	5
利用者1人当たり		割合	16.7%	83.3%	16.7%	83.3%

図4-7-1-2) 年度別・施設別建築状況【延床面積】

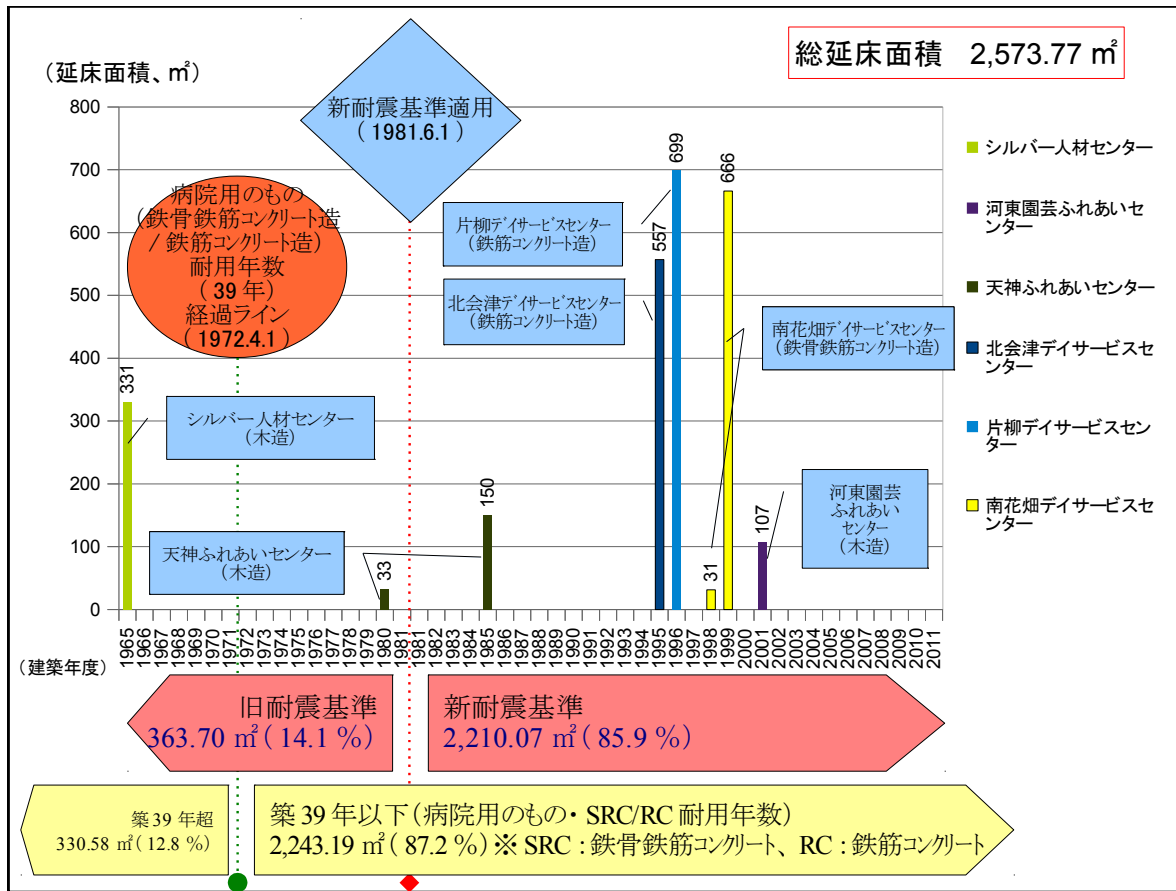
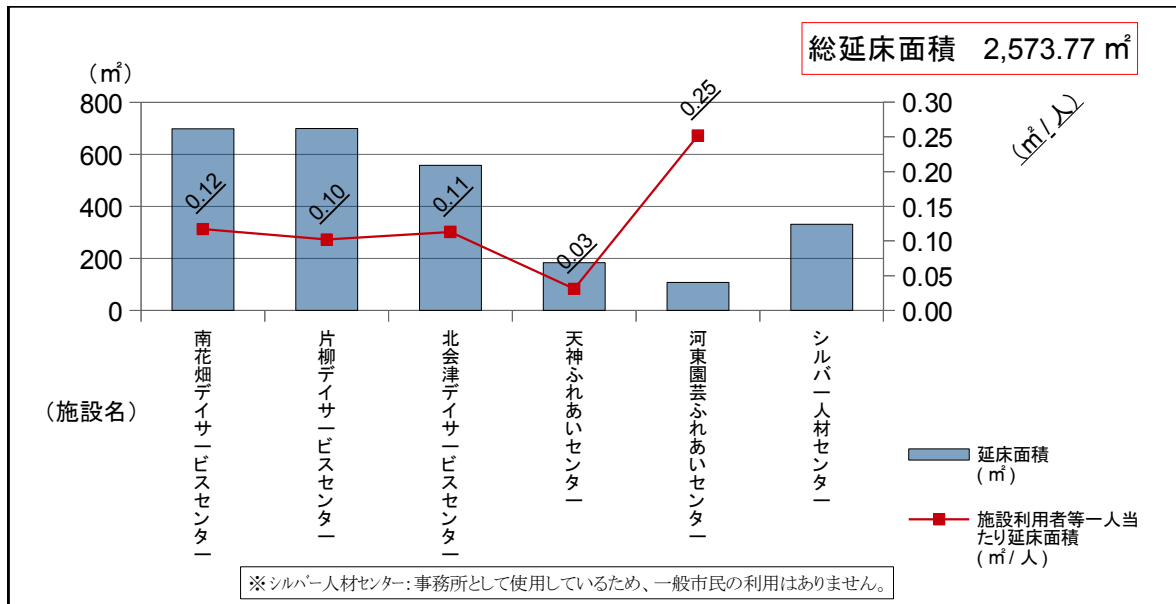


図4-7-1-3) 延床面積 (施設別・施設利用者等1人当たり)



《概況》

シルバー人材センターが耐用年数を迎えています。デイサービスセンターは比較的近年の整備であり、全体として85.9%は新耐震基準の建物です。

河東園芸ふれあいセンターについては、利用者数が少ないため利用者1人当たりの延床面積が大きくなっています。

(2) コスト情報〔1. 高齢福祉施設〕【平成23(西暦2011)年度決算】

表4-7-1-4) 施設別コスト状況一覧

(単位:円)

施設名称	施設数	現金支出合計①	左記のうち 修繕工事費 を除く 経常経費	減価償却費②	全支出合計 (=①+②)	施設利用者 延べ人数(人)	現金収入合計 ③	一般財源相 当額 (=①-③)	総年間コスト (=小計①+ ②-③)
南花畑デイサービスセンター		1,664,434	1,664,434	4,790,960	6,455,394	5,948	1,307,400	357,034	5,147,994
片柳デイサービスセンター		803,496	803,496	4,236,930	5,040,426	6,787	1,226,808	-423,312	3,813,618
北会津デイサービスセンター		2,383,571	937,989	4,375,800	6,759,371	4,910	2,532,804	-149,233	4,226,567
デイサービスセンター計	3施設	4,851,501	3,405,919	13,403,690	18,255,191	17,645	5,067,012	-215,511	13,188,179
天神ふれあいセンター		3,839,187	3,345,687	0	3,839,187	5,720	0	3,839,187	3,839,187
河東園ふれあいセンター		635,545	635,545	1,352,400	1,987,945	424	0	635,545	1,987,945
ふれあいセンター計	2施設	4,474,732	3,981,232	1,352,400	5,827,132	6,144	0	4,474,732	5,827,132
シルバー人材センター		305,601	305,601	0	305,601	一般市民の利用がないため、利用者データ無	0	305,601	305,601
その他計	1施設	305,601	305,601	0	305,601	一般市民の利用がないため、利用者データ無	0	305,601	305,601
施設合計	6施設	9,631,834	7,692,752	14,756,090	24,387,924	一部一般市民の利用がないため、利用者データ無	5,067,012	4,564,822	19,320,912

【利用者1人当たり】

(単位:円)

施設名称	現金支出合計①	左記のうち 修繕工事費 を除く 経常経費	減価償却費②	全支出合計 (=①+②)	施設利用者 延べ人数(人)	現金収入合計 ③	一般財源相 当額 (=①-③)	総年間コスト (=小計①+ ②-③)
デイサービスセンター計	4,851,501	3,405,919	13,403,690	18,255,191	17,645	5,067,012	-215,511	13,188,179
利用者1人当たり	275	193	760	1,035		287	-12	747
ふれあいセンター計	4,474,732	3,981,232	1,352,400	5,827,132	6,144	0	4,474,732	5,827,132
利用者1人当たり	728	648	220	948		0	728	948
その他計	305,601	305,601	0	305,601	一般市民の利用がないため、利用者データ無	0	305,601	305,601
利用者1人当たり								
施設合計	9,631,834	7,692,752	14,756,090	24,387,924	一部一般市民の利用がないため、利用者データ無	5,067,012	4,564,822	19,320,912
利用者1人当たり								

図4-7-1-5) 施設別現金支出及び施設利用者1人当たり現金支出並びに修繕工事費を除く経常経費

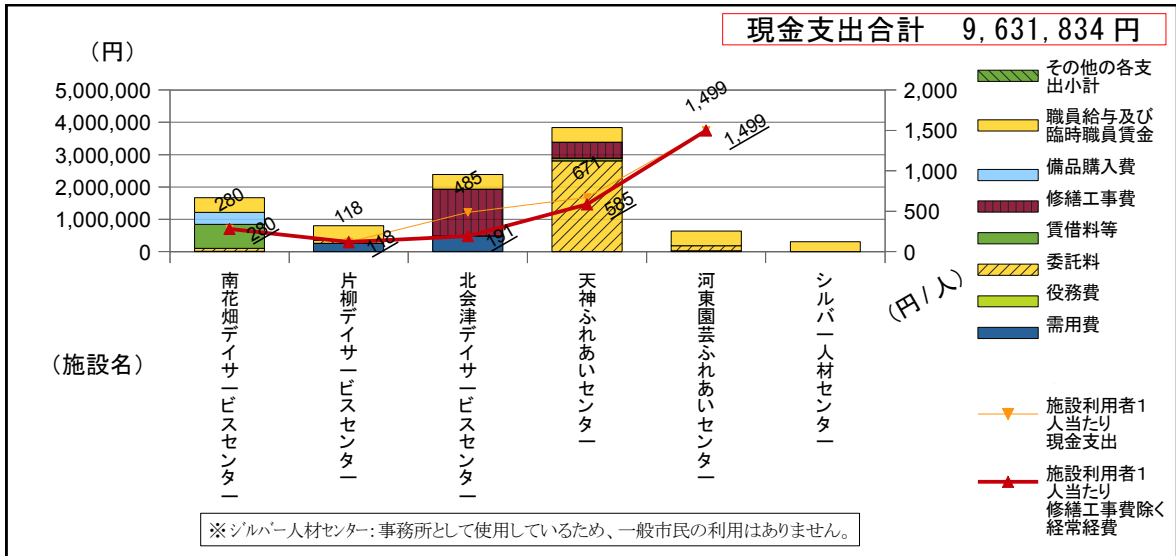


図4-7-1-6) 施設別一般財源相当額及び施設利用者1人当たり同金額

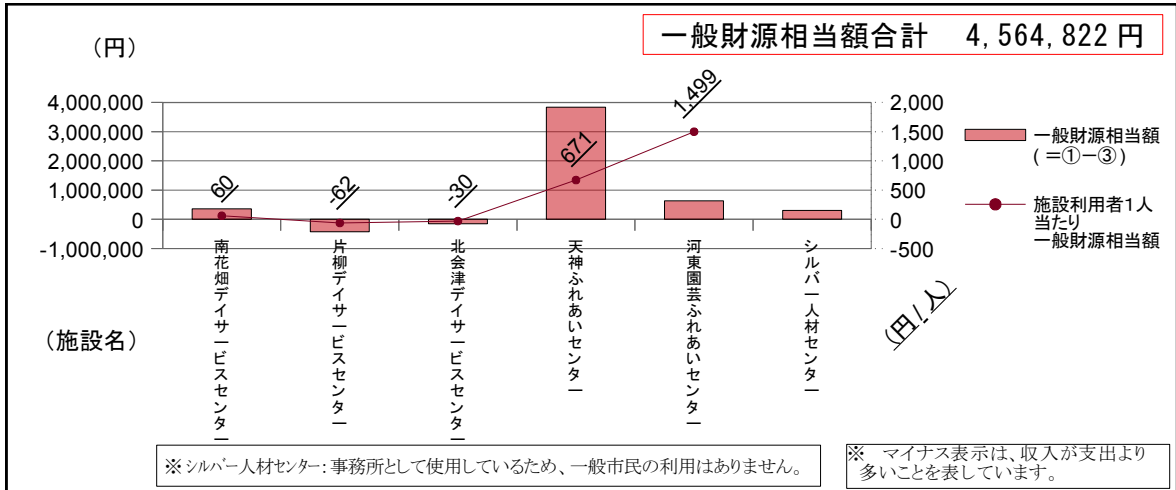
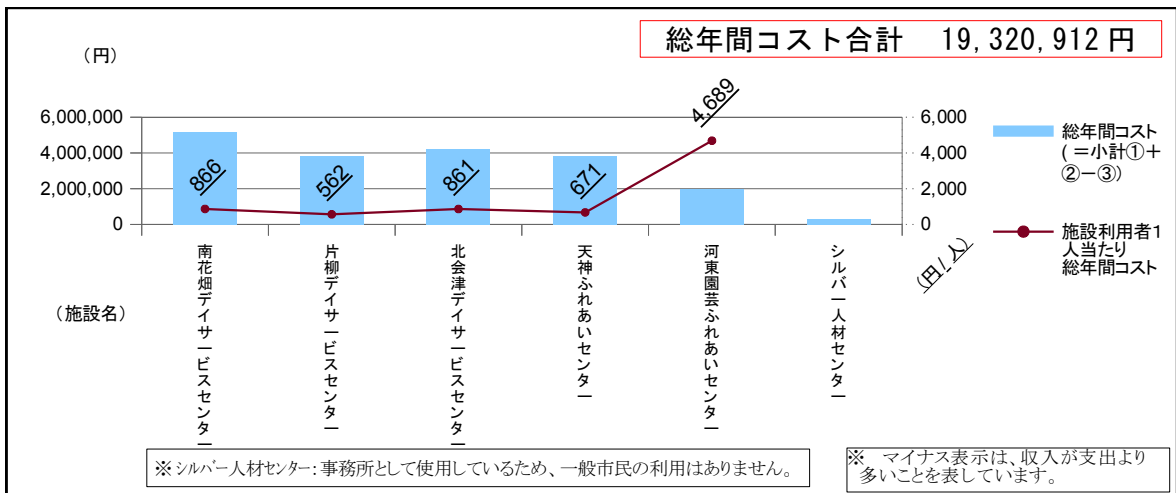


図4-7-1-7) 施設別総年間コスト及び施設利用者1人当たり同金額



《概況》

デイサービスセンター3施設は、利用料金制度を採用しており、工事費を除く現金支出や一般財源は小さくなっています。

(3) サービス情報〔1. 高齢福祉施設〕【平成23(西暦2011)年度集計】

表4-7-1-8) サービス状況一覧

施設名称	施設数	運営形態	施設利用者等 延べ人数 (人)	職員数	施設稼動 実数 ①	施設稼動 可能数 ②	左記①説明	左記②説明
南花畑デイサービスセンター		指定管理	5,948	7.06	5,948	7,770	のべ利用者 数/年	のべ利用可 能人数/年
片柳デイサービスセンター		指定管理	6,787	8.06	6,787	7,770	のべ利用者 数/年	のべ利用可 能人数/年
北会津デイサービスセンター		指定管理	4,910	10.06	4,910	6,180	のべ利用者 数/年	のべ利用可 能人数/年
デイサービスセンター計	3施設		17,645	25.18	17,645	21,720	のべ利用者 数/年	のべ利用可 能人数/年
天神ふれあいセンター		指定管理	5,720	5.06	301	301	開所日数/ 年	開所可能日 /年
河東園芸ふれあいセンター		その他	424	0.06	49	250	開所日数/ 年	開所可能日 /年
ふれあいセンター計	2施設		6,144	5.12	350	551	開所日数/ 年	開所可能日 /年
シルバー人材センター		その他	一般市民の利 用がないため、 利用者データ 無	0.04	259	259	年間利用日 数	開所可能日 /年
その他計	1施設		一般市民の利 用がないため、 利用者データ 無	0.04	259	259	年間利用日 数	開所可能日 /年
施設合計	6施設		一部一般市民 の利用がない ため、利用者 データ無	30.34	18,254	22,530		

図4-7-1-9) 職員数及び施設利用者1,000人当たり職員数

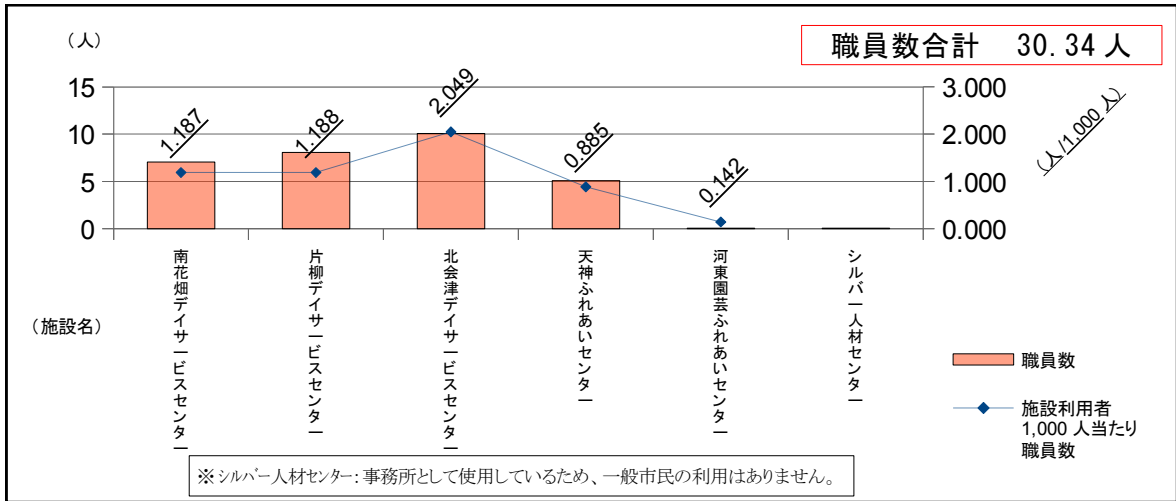


図4-7-1-10) 施設年間稼働状況

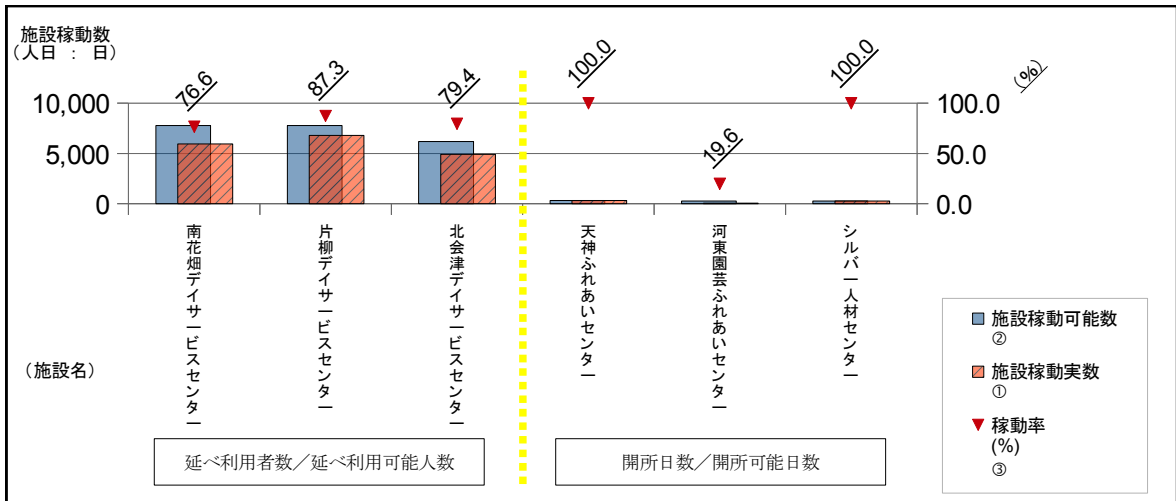
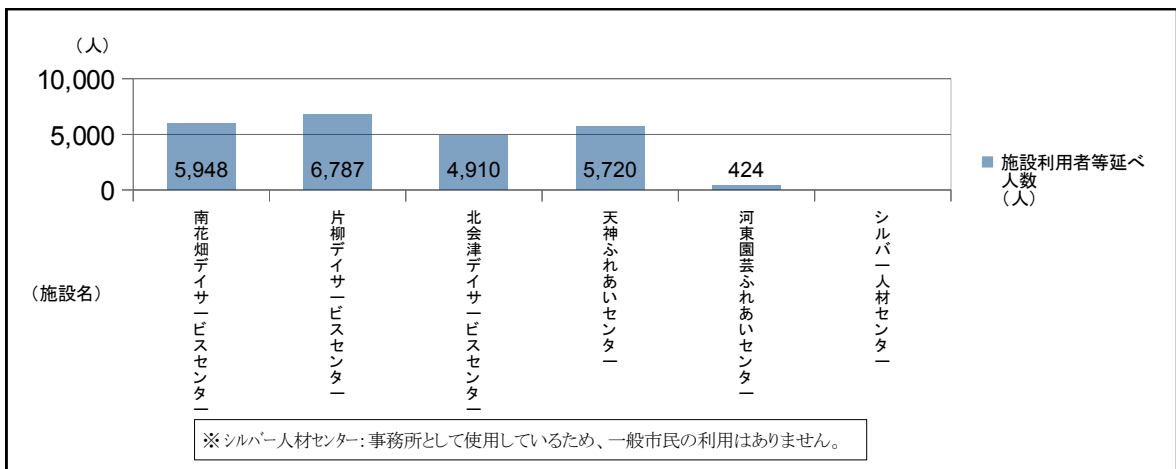


図4-7-1-11) 年間延べ利用人数



《概況》

河東園ふれあいセンターは、利用者数が少なく、稼働率も低い状況にあります。

2. 障害福祉施設

(1) ストック情報〔2. 障害福祉施設〕【平成24(西暦2012)年3月31日現在】

表4-7-2-1) 施設別ストック状況一覧

施設名称	施設数	延床面積 (㎡)	代表 建物 構造	代表 建物 建築 年度	代表 建物 経過 年数	棟数	施設利用者等 延べ人数 (人)
ノーマライズ交 流館パオパオ		1,121.35	鉄筋コンクリ ート造	1996	15	1	5,308
金川福祉館		302.65	鉄筋コンクリ ート造	1968	43	2	一般市民の利 用がないため、 利用者データ 無
施設合計	2施設	1,424.00	/	/	/	3	一部一般市民 の利用がない ため、利用者 データ無

【指標】

施設名称	延床面積 (㎡)	施設名称	代表建物 旧耐震基 準施設数	代表建物 新耐震基 準施設数	代表建物 築47年超 経過施設	代表建物 築47年以下 経過施設
施設合計	1,424.00	施設合計	1	1	0	2
利用者1人当たり	/	割合	50.0%	50.0%	0.0%	100.0%

図4-7-2-2) 年度別・施設別建築状況【延床面積】

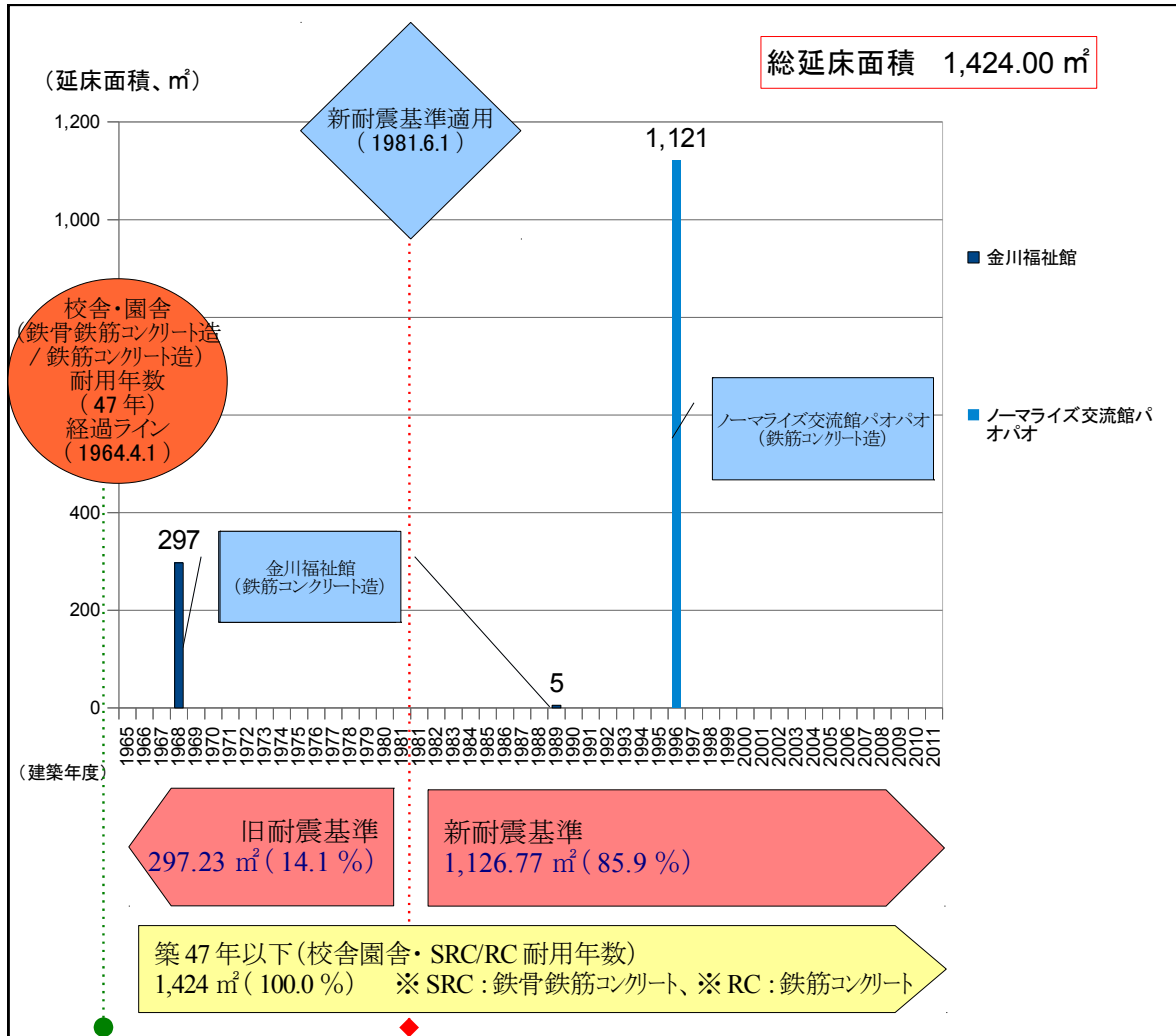
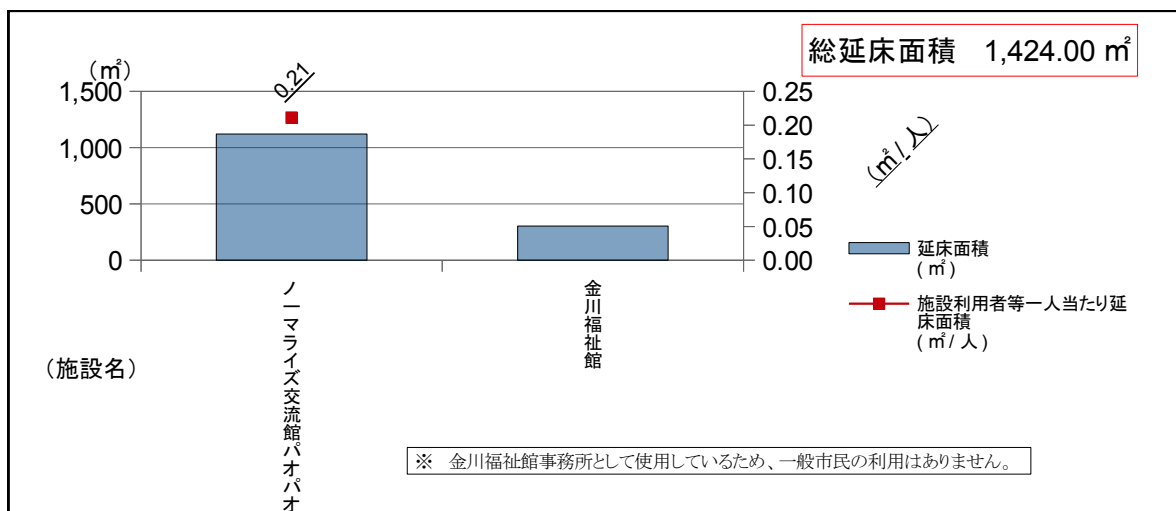


図4-7-2-3) 延床面積 (施設別・施設利用者等1人当たり)



《概況》

金川福祉館については、施設老朽化に伴い用途廃止のうえ解体する予定です。
 ノーマライズ交流館パオパオの利用者1人当たり延床面積は0.21m²となっています。

(2) コスト情報〔2. 障害福祉施設〕【平成23(西暦2011)年度決算】

表4-7-2-4) 施設別コスト状況一覧

(単位:円)

施設名称	施設数	現金支出合計①	左記のうち 修繕工事費 を除く 経常経費	減価償却費②	全支出合計 (=①+ ②)	施設利用者等 延べ人数(人)	現金収入 合計③	一般財源 相当額 (=①-③)	総年間コスト (=小計①+② -③)
ノーマライズ交流館バオバオ		6,432,941	6,282,791	5,582,600	12,015,541	5,308	0	6,432,941	12,015,541
金川福祉館		1,339,349	1,339,349	832,490	2,171,839	一般市民の利用がないため、利用者データ無	0	1,339,349	2,171,839
施設合計	2施設	7,772,290	7,622,140	6,415,090	14,187,380	一部一般市民の利用がないため、利用者データ無	0	7,772,290	14,187,380

図4-7-2-5) 施設別現金支出及び施設利用者1人当たり現金支出並びに修繕工事費を除く経常経費

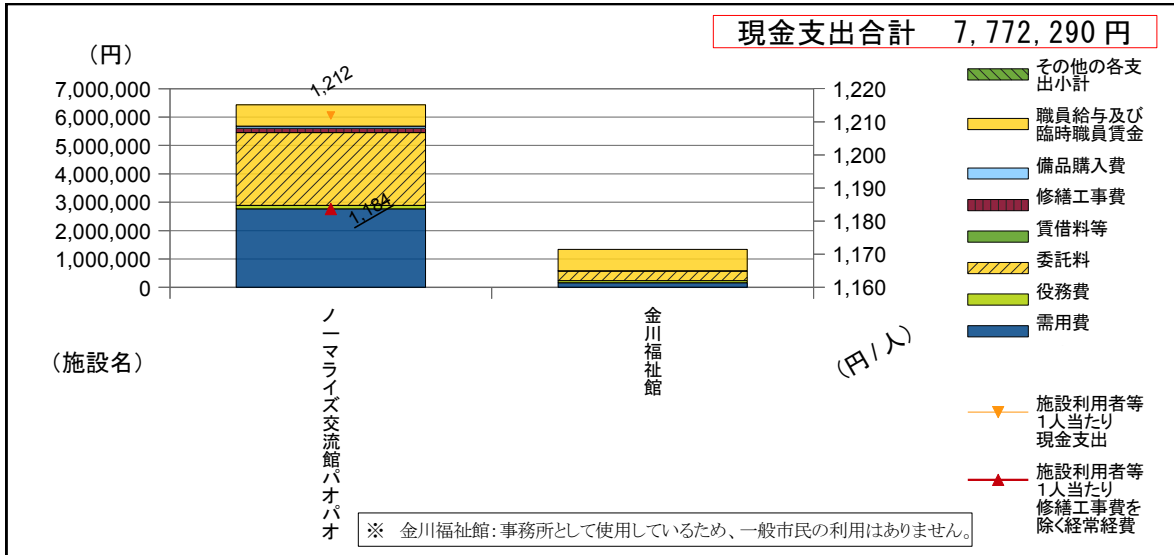


図4-7-2-6) 施設別一般財源相当額及び施設利用者1人当たり同金額

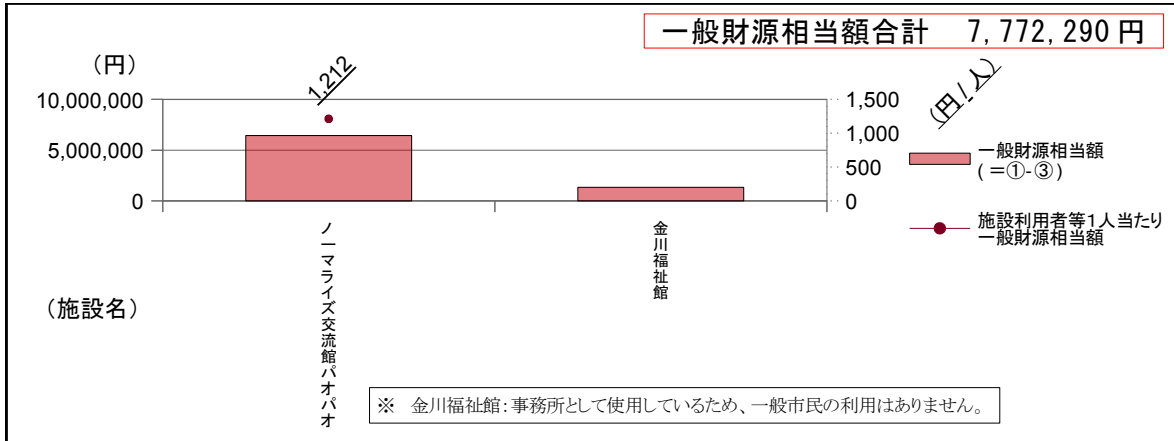
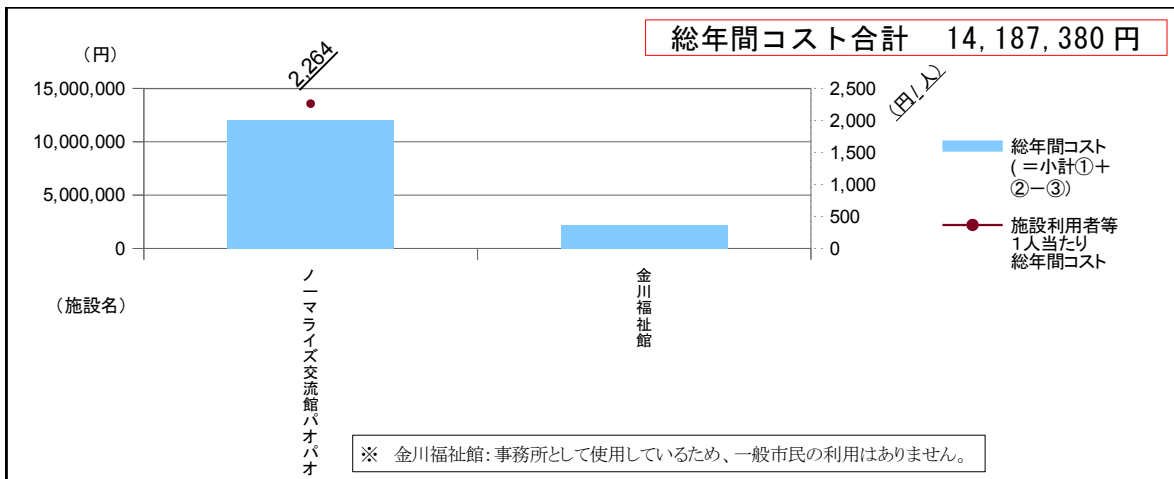


図4-7-2-7) 施設別総年間コスト及び施設利用者1人当たり同金額



《概況》

ノーマライズ交流館パオパオの利用者1人当たり現金支出、一般財源は1,212円、総年間コストは2,264円です。

(3) サービス情報〔2. 障害福祉施設〕【平成23(西暦2011)年度集計】

表4-7-2-8) サービス状況一覧

施設名称	施設数	運営形態	施設利用者等延べ人数(人)	職員数	施設稼働実数①	施設稼働可能数②	左記①説明	左記②説明
ノーマライズ交流館 パオパオ		直営	5,308	0.10	5,308	9,768	H23年度年間利用者数 たんぼぼ園:1,708人 マカセツセ:3,600人	稼働日数×稼働可能人数
金川福祉館		直営	一般市民の利用がないため、利用者データ無	0.10	104	1,952	週1回程度約2時間利用 52日×2時間	利用可能日数×一日あたり稼働可能時間数
施設合計	2施設		一部一般市民の利用がないため、利用者データ無	0.20	5,412	11,720		

図4-7-2-9) 職員数及び施設利用者1,000人当たり職員数

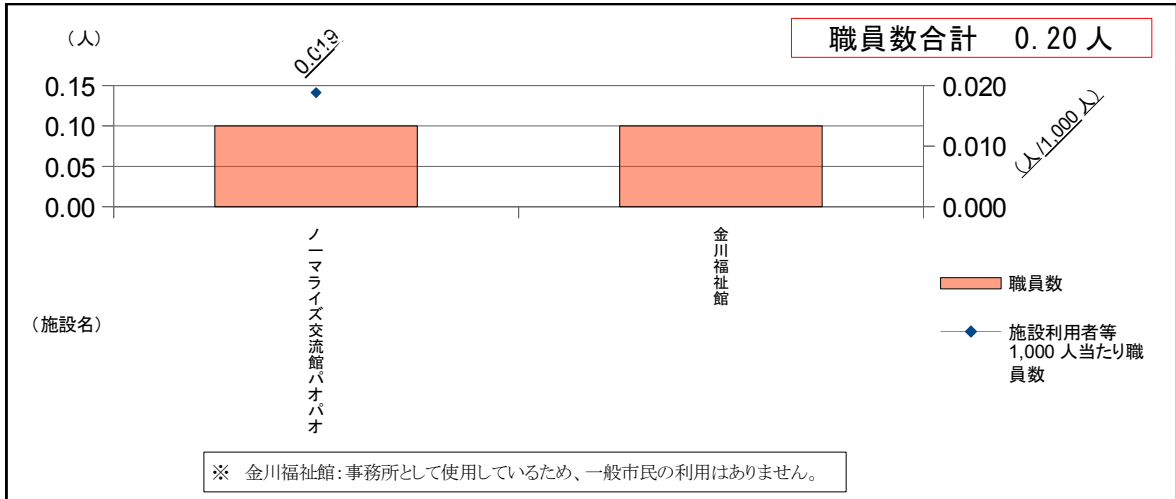


図4-7-2-10) 施設年間稼働状況

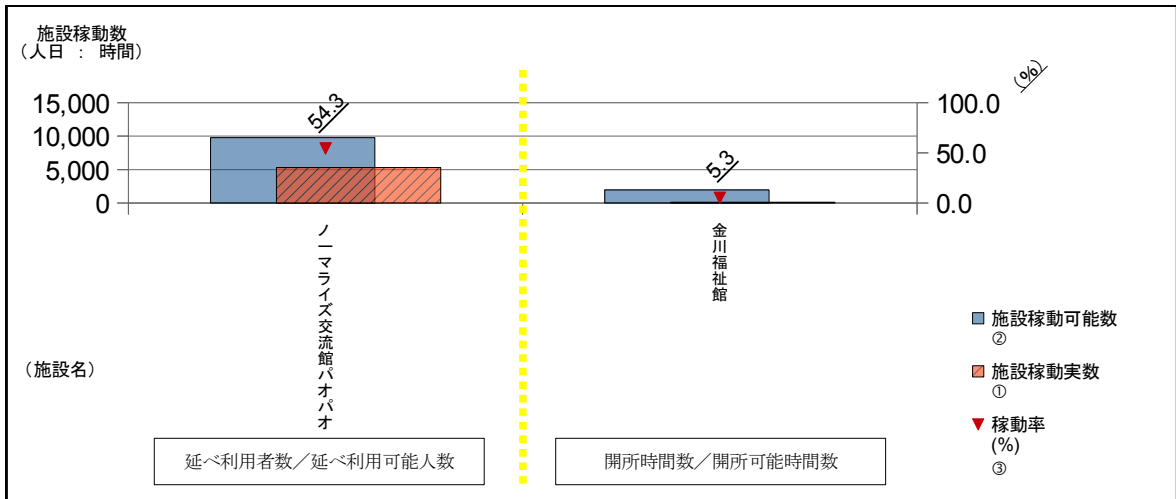
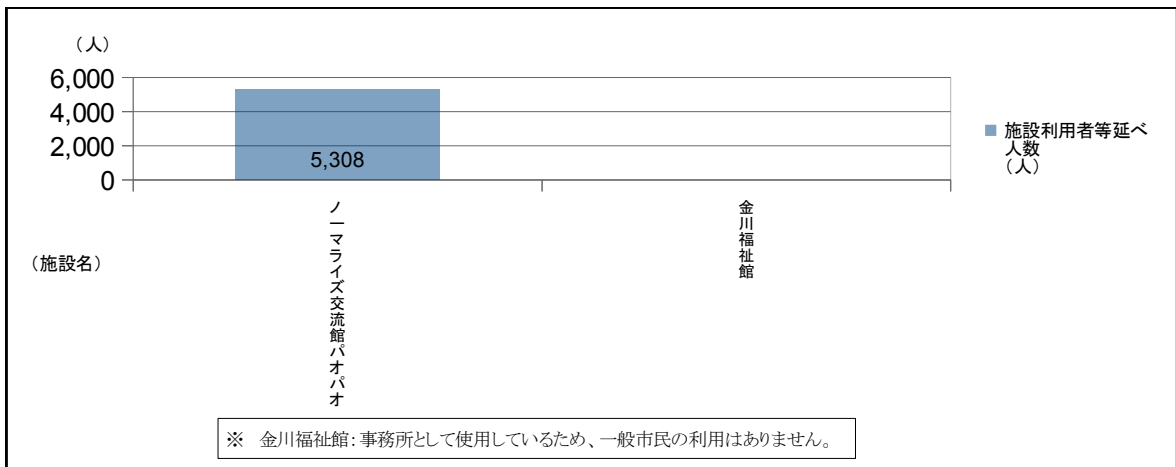


図4-7-2-11) 年間延べ利用人数



《概況》

ノーマライズ交流館パオパオの年間延べ利用者数は5,308人で、稼働率は54.3%です。

3. 児童福祉施設

(1) スtock情報〔3. 児童福祉施設〕【平成24(西暦2012)年3月31日現在】

表4-7-3-1) 施設別Stock状況一覧

施設名称	施設数	延床面積 (㎡)	代表建物 構造	代表建物 建築 年度	代表建物 経過 年数	棟数	施設利用者等 人数 (人)
すずらん寮		671.67	コンクリートブ ロック造	1970	41	2	休所中のた め、利用者 データ無
母子生活支援 施設	1施設	671.67				2	休所中のた め、利用者 データ無
大木の芝原公園 (物置)		9.90	木造	1973	38	1	カウントして いないため、 利用者データ 無
その他計	1施設	9.90				1	カウントして いないため、 利用者データ 無
施設合計	2施設	681.57				3	一部休所中 のため、利用 者データ無

【指標】

施設名称	延床面積 (㎡)	施設名称	代表建物 旧耐震基 準施設数	代表建物 新耐震基 準施設数	代表建物 築47年超 経過施設	代表建物 築47年以 下経過施設
母子生活支援施設	671.67	母子生活支援 施設	1	0	0	1
利用者1人あたり		割合	100.0%	0.0%	0.0%	100.0%
その他計	9.90	その他計	1	0	0	1
利用者1人あたり		割合	100.0%	0.0%	0.0%	100.0%
施設合計	681.57	施設合計	2	0	0	2
利用者1人あたり		割合	100.0%	0.0%	0.0%	100.0%

図4-7-3-2) 年度別・施設別建築状況【延床面積】

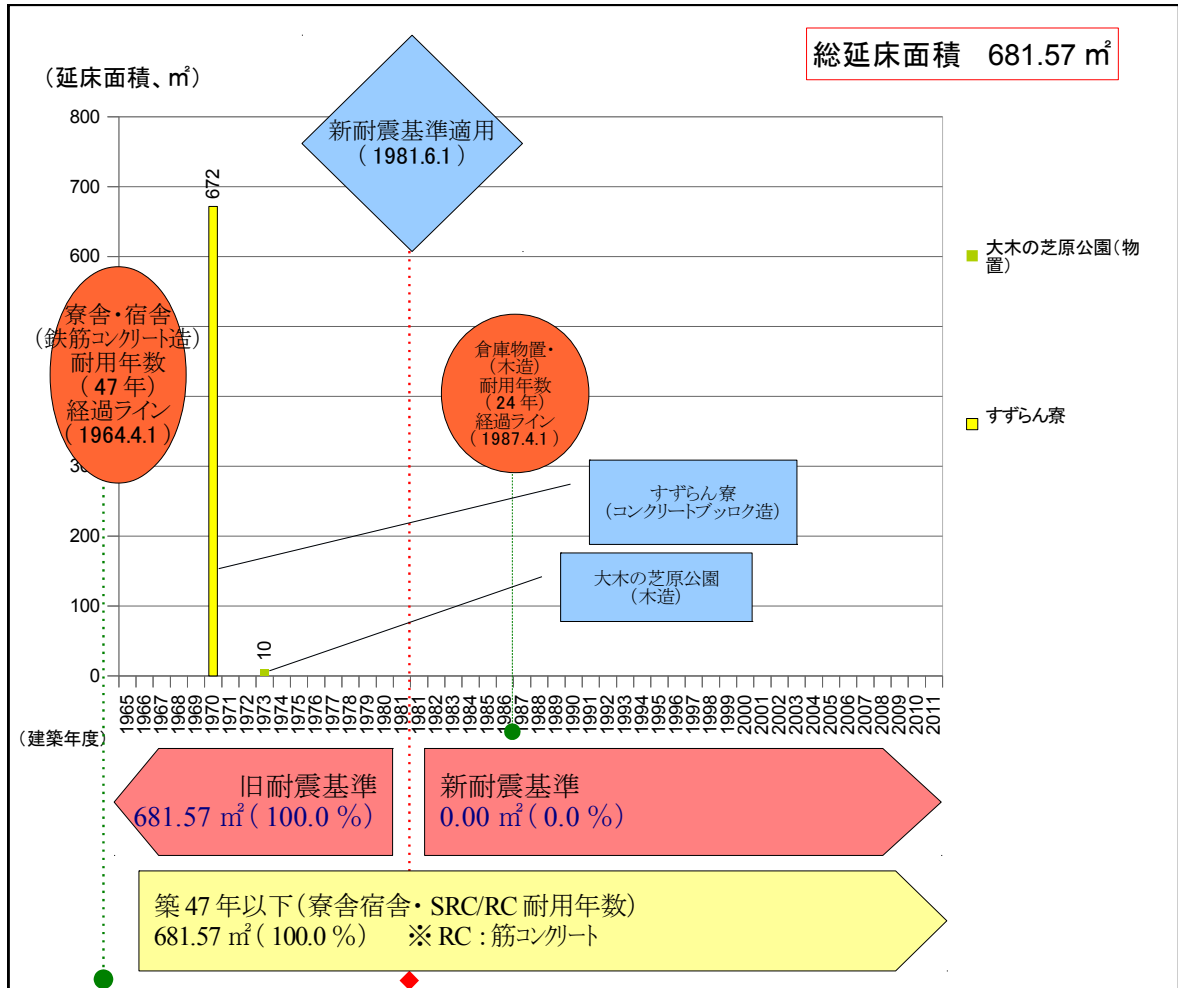
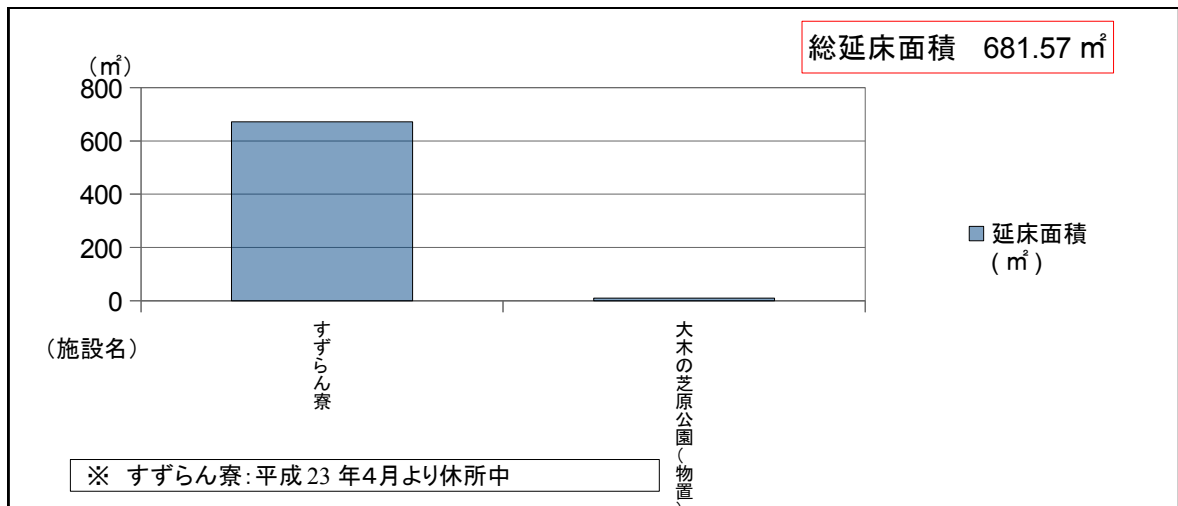


図4-7-3-3) 延床面積 (施設別・施設利用者等1人当たり)



《概況》

2施設とも旧耐震基準の建物であり、大木の芝原公園(物置)については耐用年数を経過しています。

すずらん寮は平成23年4月より休所しています。

(2) コスト情報〔3. 児童福祉施設〕【平成23(西暦2011)年度決算】

表4-7-3-4) 施設別コスト状況一覧

(単位:円)

施設名称	施設数	現金支出 合計①	左記のうち 修繕工事 費を除く経 常経費	減価償却費②	全支出合 計 (=①+②)	施設利用 者等延べ 人数(人)	現金収入合 計③	一般財源 相当額 (=①-③)	総年間コスト (=小計①+② -③)
すずらん寮		347,166	347,166	0	347,166	休所中の ため、利用 者データ 無	2,600	344,566	344,566
母子生活支援 施設	1施設	347,166	347,166	0	347,166	休所中の ため、利用 者データ 無	2,600	344,566	344,566
大木の芝原公 園(物置)		0	0	0	0	カウントし ていないた め、利用者 データ無	1,820	-1,820	-1,820
その他計	1施設	0	0	0	0	カウントし ていないた め、利用者 データ無	1,820	-1,820	-1,820
施設合計	2施設	347,166	347,166	0	347,166	一部休所 中のため、 利用者デ ータ無	4,420	342,746	342,746

図4-7-3-5) 施設別現金支出

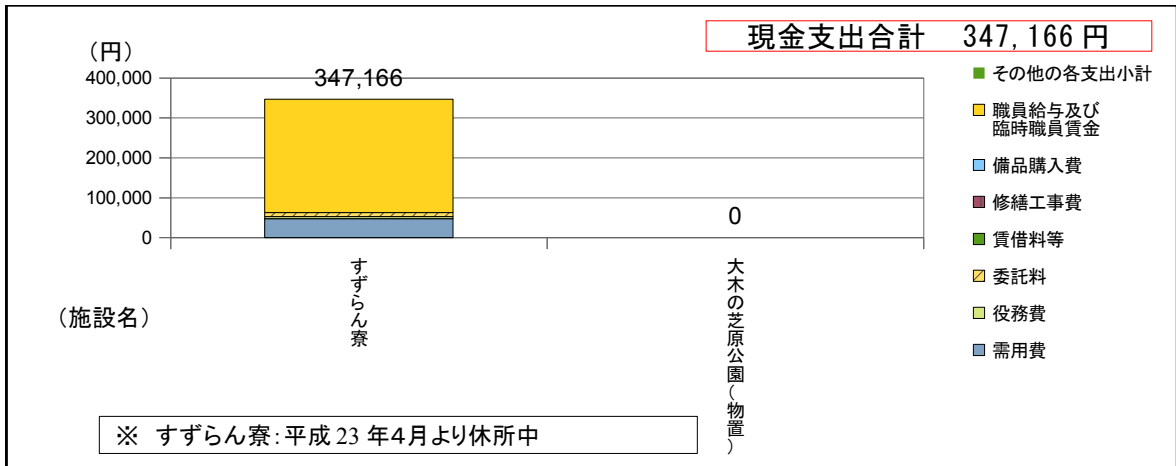


図4-7-3-6) 施設別一般財源相当額

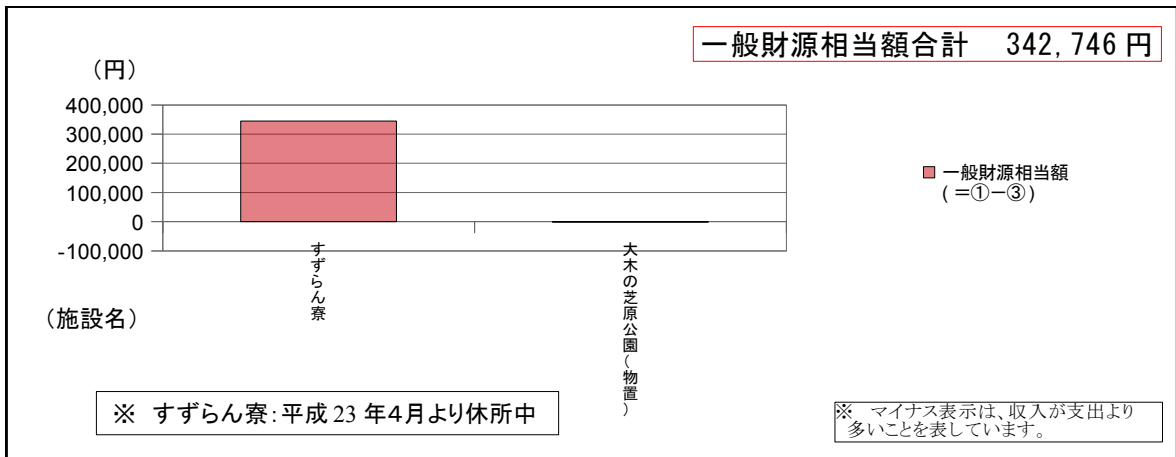
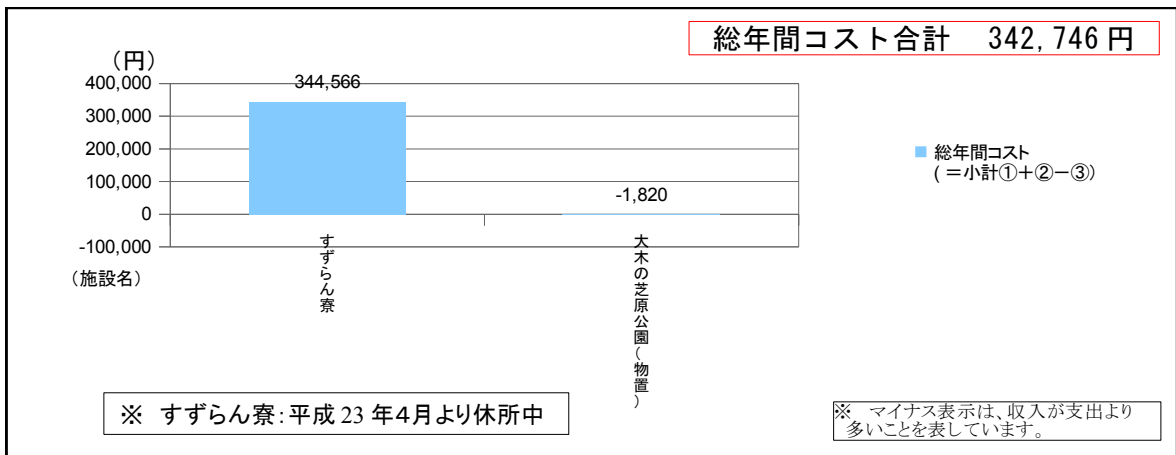


図4-7-3-7) 施設別総年間コスト



《概況》

大木の芝原公園(物置)はコストがかかっていませんが、すずらん寮については、休所しているものの管理コストがかかっています。

(3) サービス情報〔3. 児童福祉施設〕【平成23(西暦2011)年度集計】

表4-7-3-8) サービス状況一覧

施設名称	施設数	運営形態	施設利用者等延べ人数(人)	職員数	施設稼働実数①	施設稼働可能数②	左記①説明	左記②説明
すずらん寮		直営	休所中のため、利用者データ無	0.06	0	20	実利用居室	利用可能居室数
母子生活支援施設計	1施設		休所中のため、利用者データ無	0.06	0	20	実利用居室	利用可能居室数
大木の芝原公園(物置)		直営	カウントしていないため、利用者データ無	0.00	365	365	実利用日数	利用可能日数
その他計	1施設		カウントしていないため、利用者データ無	0.00	365	365		
施設合計	2施設		一部休所中のため、利用者データ無	0.06	365	385		

図4-7-3-9) 職員数

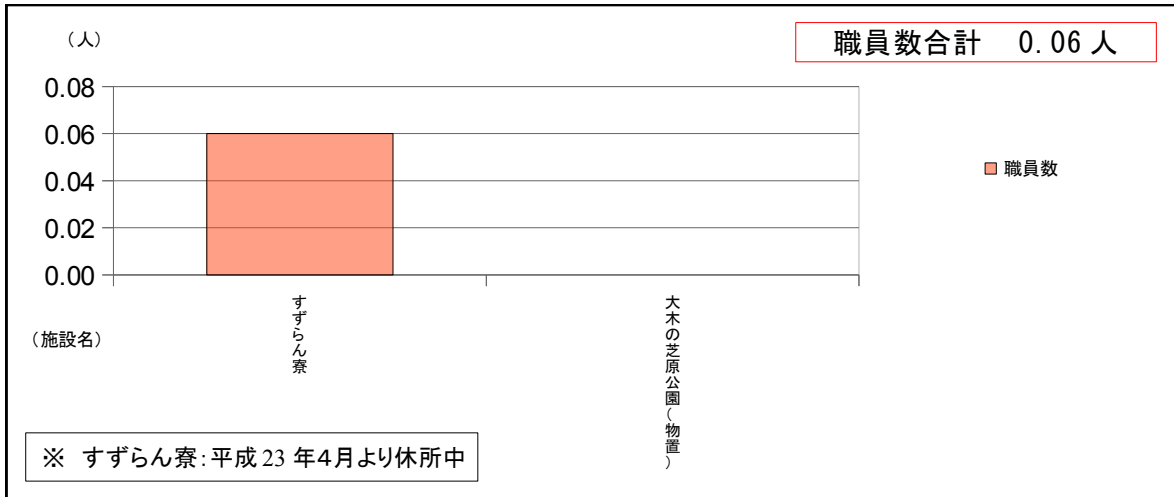
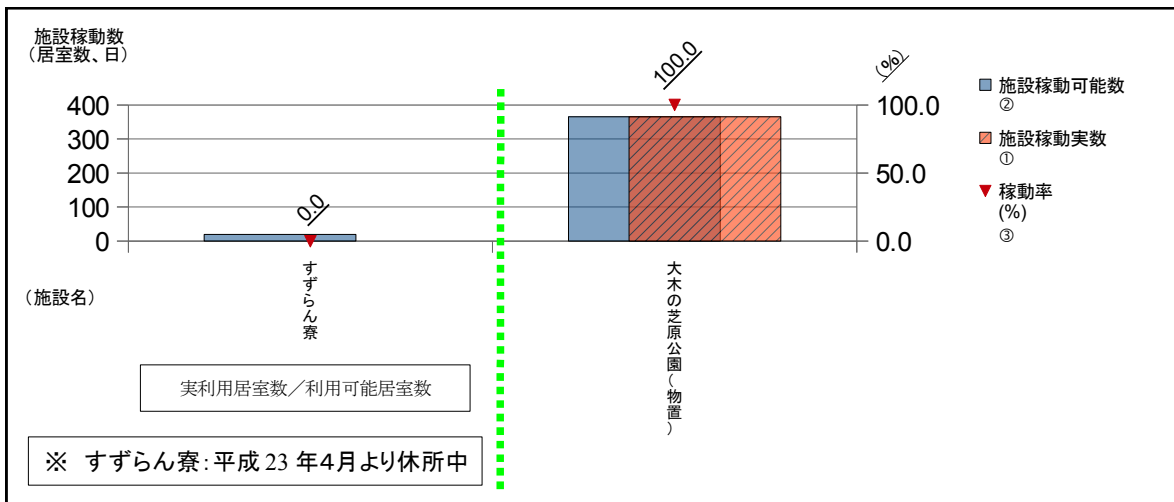


図4-7-3-10) 施設年間稼働状況



《概況》

すずらん寮は休所しており、大木の芝原公園（物置）は一般市民の利用がない施設です。

4. 保健施設

(1) スtock情報〔4. 保健施設〕【平成24(西暦2012)年3月31日現在】

表4-7-4-1) 施設別Stock状況一覧

施設名称	施設数	延床面積 (㎡)	代表 建物 構造	代表 建物 建築 年度	代表 建物 経過 年数	棟数	施設利用者等人数 (人)
保健センター		313.77	鉄筋コンクリート 造	1981	30	2	2,837
北会津保健センター		1,188.02	鉄筋コンクリート 造	1995	16	4	3,837
河東保健センター		631.60	鉄筋コンクリート 造	1990	21	1	5,796
保健センター計	3施設	2,133.39				7	12,470
旧夜間急病センター		105.10	鉄筋コンクリート 造	1978	33	2	一般市民の利用がない ため、利用者デー タ無
その他計	1施設	105.10				2	一般市民の利用がない ため、利用者デー タ無
施設合計	4施設	2,238.49				9	一部一般市民の利用 がないため、利用者 データ無

【指標】

施設名称	延床面積 (㎡)	施設名称	代表建物 旧耐震基 準施設数	代表建物 新耐震基 準施設数	代表建物 築50年超 経過施設	代表建物 築50年以下 経過施設
保健センター計	2,133.39	保健センター計	1	2	0	3
利用者1人当たり	0.17	割合	33.3%	66.7%	0.0%	100.0%
その他計	105.10	その他計	1	0	0	1
利用者1人当たり		割合	100.0%	0.0%	0.0%	100.0%
施設合計	2,238.49	施設合計	2	2	0	4
利用者1人当たり		割合	50.0%	50.0%	0.0%	100.0%

図4-7-4-2) 年度別・施設別建築状況【延床面積】

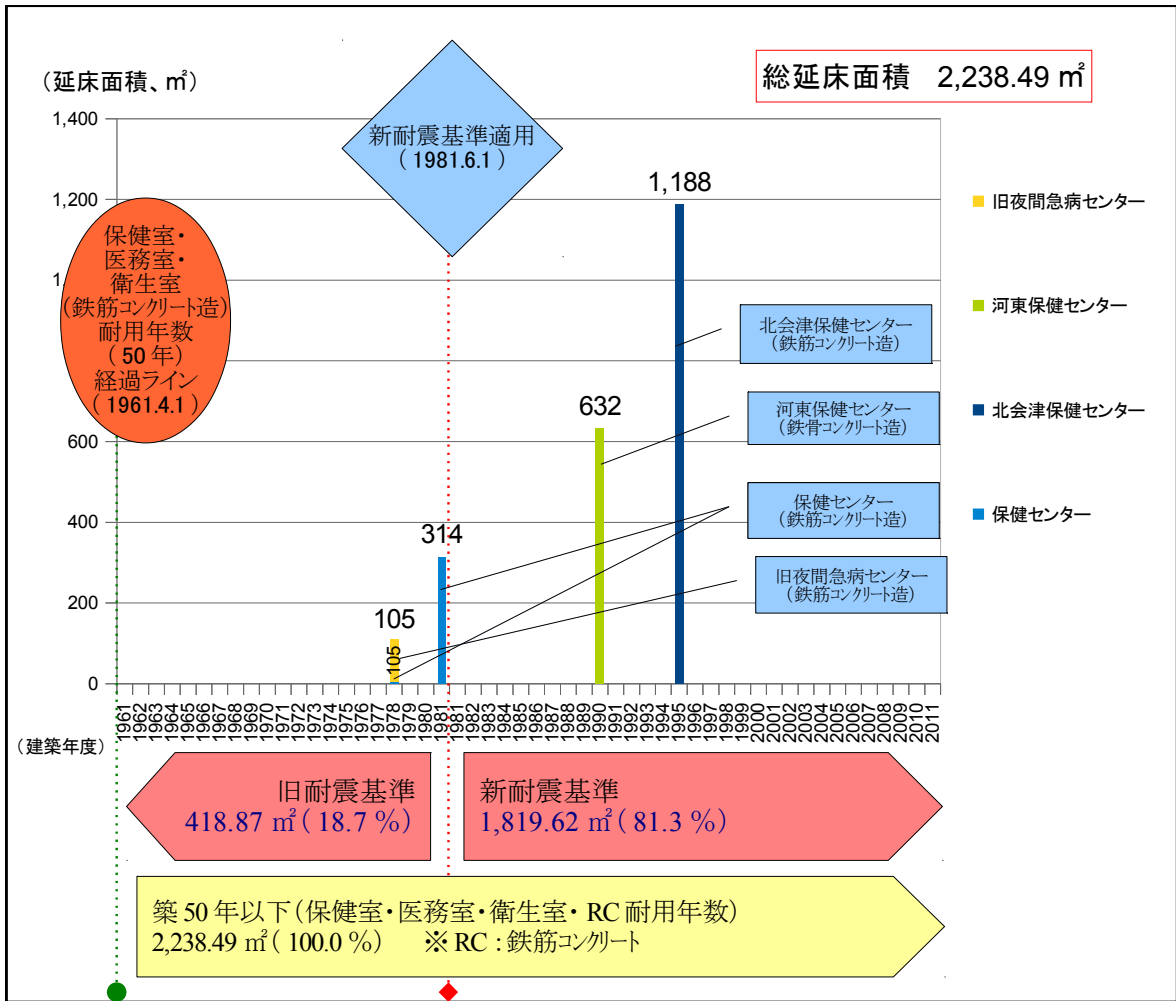
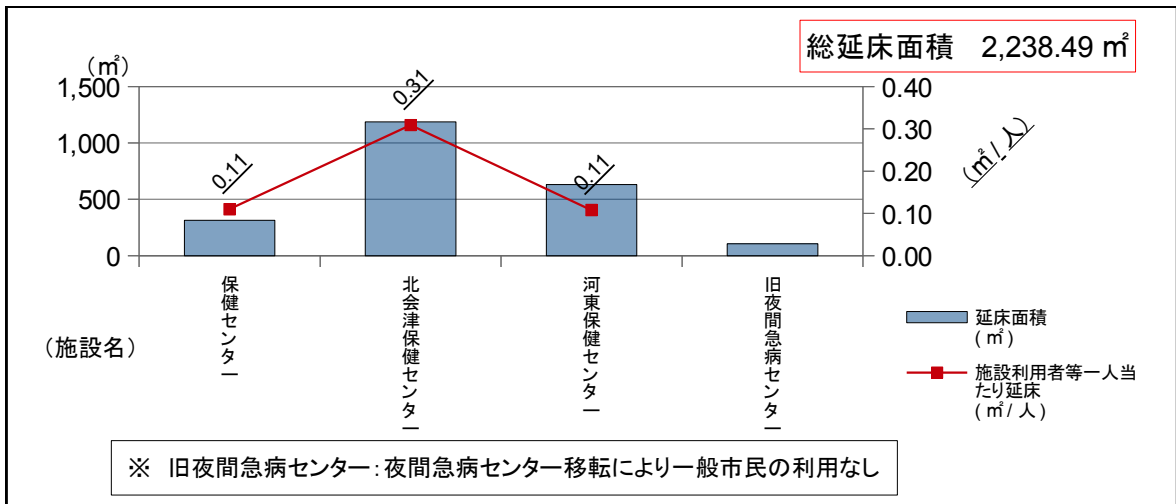


図4-7-4-3) 延床面積 (施設別・施設利用者等1人当たり)



《概況》

保健センターと旧夜間急病センターは旧耐震基準の建物ですが、その他81.3%は新耐震基準の建物です。構造は全て鉄筋コンクリート造です。

北会津保健センターの利用者1人当たり延床面積が大きくなっています。

(2) コスト情報〔4. 保健施設〕【平成23(西暦2011)年度決算】

表4-7-4-4) 施設別コスト状況一覧

(単位:円)

施設名称	施設数	現金支出 合計①	左記の うち修繕工 事費を除く 経常経費	減価償却費②	全支出合 計 (=①+ ②)	施設利用者 延べ人数(人)	現金収入合 計③	一般財源相 当額 (=①-③)	総年間コスト (=小計①+②-③)
保健センター		2,577,615	2,577,615	1,675,320	4,252,935	2,837	0	2,577,615	4,252,935
北会津保健センタ ー		20,702,102	16,957,114	8,776,230	29,478,332	3,837	164,295	20,537,807	29,314,037
河東保健センター		1,701,339	1,701,339	3,349,600	5,050,939	5,796	1,410	1,699,929	5,049,529
保健センター計	3施設	24,981,056	21,236,068	13,801,150	38,782,206	12,470	165,705	24,815,351	38,616,501
旧夜間急病センタ ー		0	0	523,610	523,610	一般市民の 利用がない ため、利用 者データ無	0	0	523,610
その他計	1施設	0	0	523,610	523,610	一般市民の 利用がない ため、利用 者データ無	0	0	523,610
施設合計	4施設	24,981,056	21,236,068	14,324,760	39,305,816	一部一般市 民の利用が ないため、 利用者デー タ無	165,705	24,815,351	39,140,111

【利用者1人当たり】

(単位:円)

施設名称	現金支出 合計①	左記の うち修繕工 事費を除く 経常経費	減価償 却費②	全支出合 計 (=①+ ②)	施設利用者 延べ人数(人)	現金収入合 計③	一般財源相 当額 (=①-③)	総年間コスト (=小計①+②-③)
保健センター計	24,981,056	21,236,068	13,801,150	38,782,206	12,470	165,705	24,815,351	38,616,501
利用者1人当たり	2,003	1,703	1,107	3,110		13	1,990	3,097
その他計	0	0	523,610	523,610	一般市民の 利用がない ため、利用 者データ無	0	0	523,610
利用者1人当たり								
施設合計	24,981,056	21,236,068	14,324,760	39,305,816	一部一般市 民の利用が ないため、 利用者デー タ無	165,705	24,815,351	39,140,111
利用者1人当たり								

図4-7-4-5) 施設別現金支出及び施設利用者1人当たり現金支出並びに修繕工事費を除く経常経費

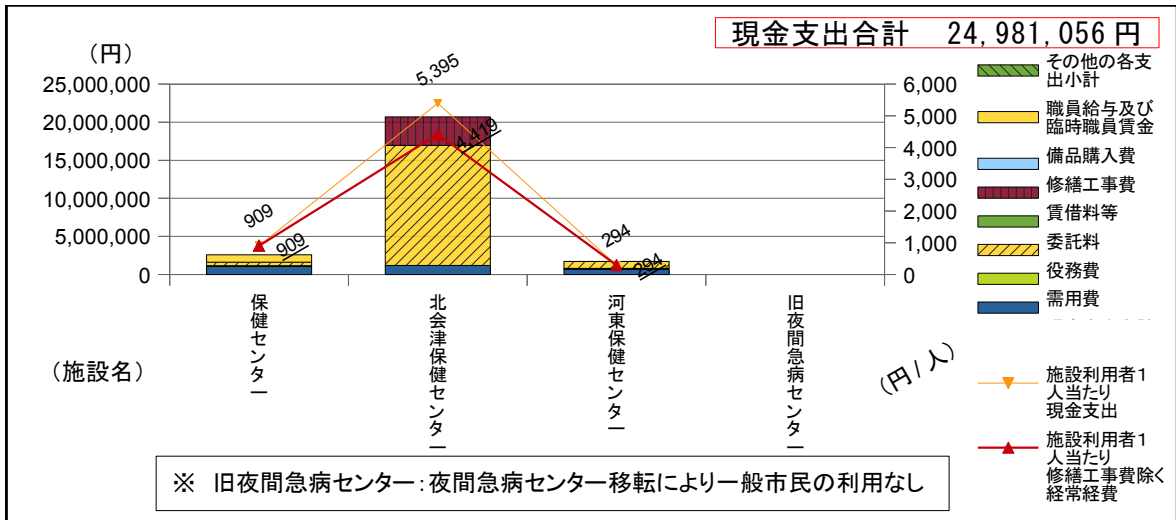


図4-7-4-6) 施設別一般財源相当額及び施設利用者1人当たり同金額

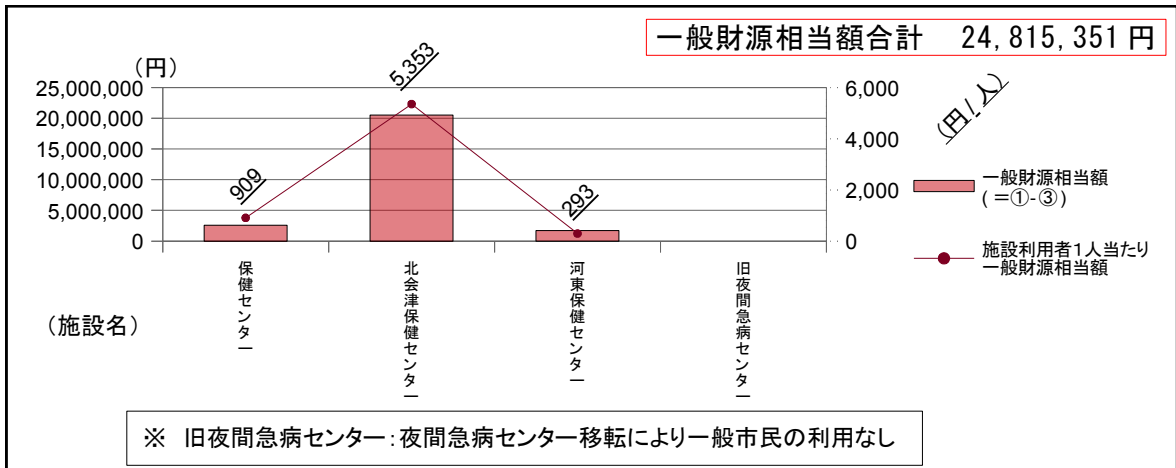
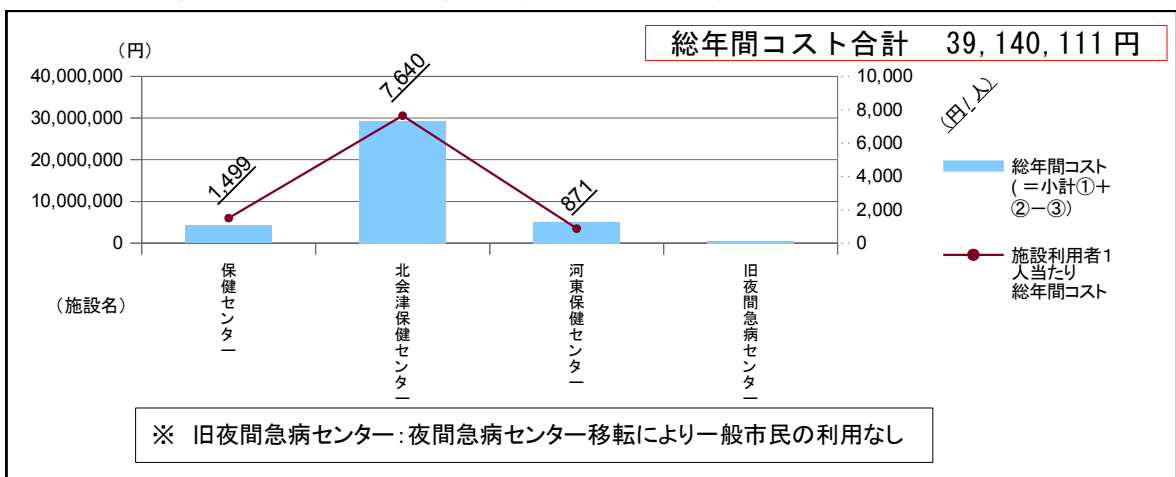


図4-7-4-7) 施設別総年間コスト及び施設利用者1人当たり同金額



《概況》

北会津保健センターの利用者1人当たり現金支出、一般財源、総年間コストが大きくなっています。

(3) サービス情報〔4. 保健施設〕【平成23(西暦2011)年度集計】

表4-7-4-8) サービス状況一覧

施設名称	施設数	運営形態	施設利用者等延べ人数(人)	職員数	施設稼動実数①	施設稼動可能数②	左記①説明	左記②説明
保健センター		直営	2,837	0.13	149	894	年間実利用日数	年間総利用可能件数
北会津保健センター		指定管理	3,837	4.00	147	1,176	年間実利用日数	年間総利用可能件数
河東保健センター		直営	5,796	0.00	118	1,652	年間実利用日数	年間総利用可能件数
保健センター計	3施設		12,470	4.13	414	3,722	年間実利用日数	年間総利用可能件数
旧夜間急病センター		直営	一般市民の利用がないため、利用者データ無	0.00	0	3	実利用室数	利用可能室数
その他計	1施設		一般市民の利用がないため、利用者データ無	0.00	0	3	実利用室数	利用可能室数
施設合計	4施設		一部一般市民の利用がないため、利用者データ無	4.13	414	3,725		

図4-7-4-9) 職員数及び施設利用者1,000人当たり職員数

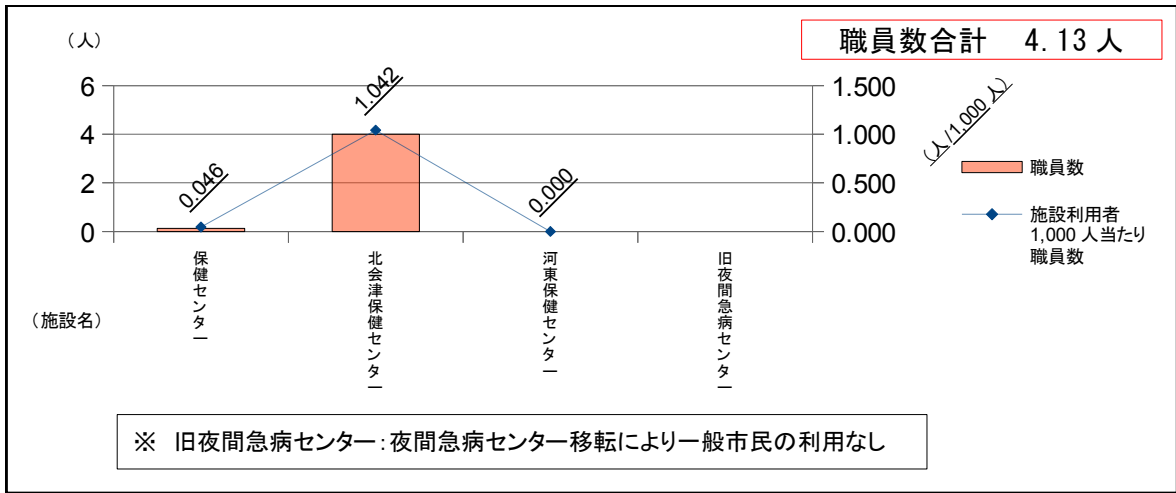


図4-7-4-10) 施設年間稼働状況

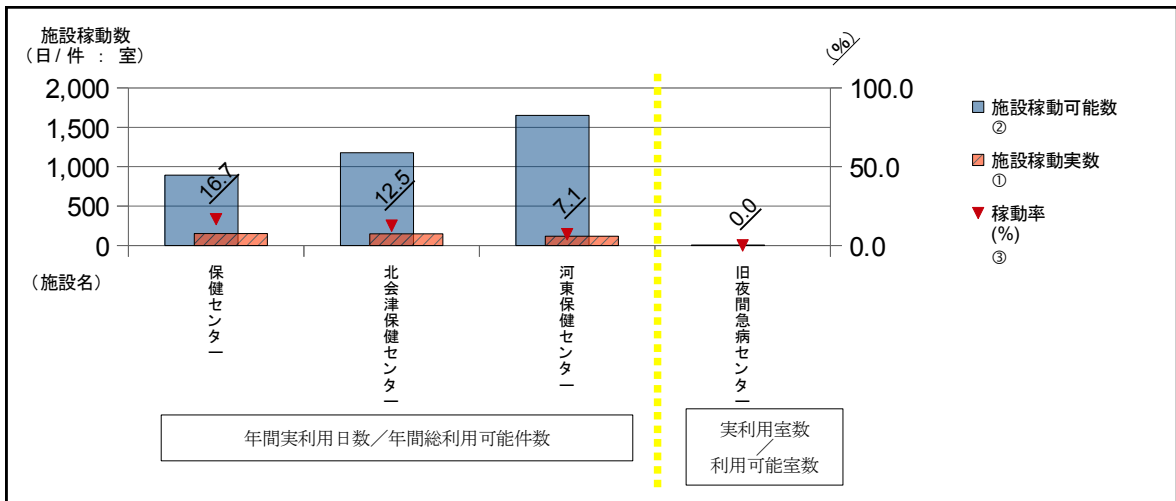
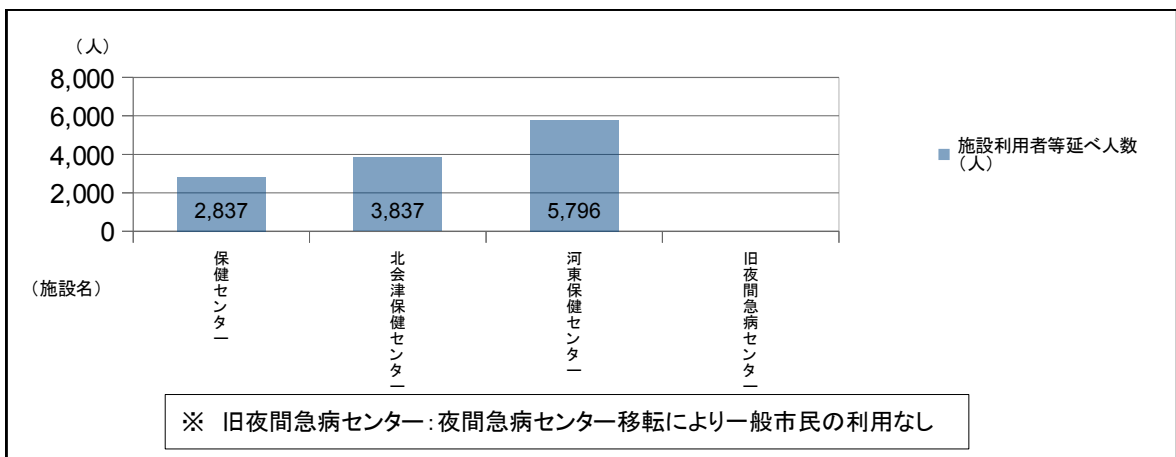


図4-7-4-11) 年間延べ利用人数



《概況》

各施設とも稼働率は低い状況にあります。
 保健センターの延べ利用者は合計で12,470人で、3施設の平均は4,157人です。

【用途別) 保健・福祉施設 総括】**1. 高齢福祉施設****(1) スtock情報**

施設数は6、延床面積は2,573.77㎡です。

シルバー人材センターが耐用年数を迎えています。デイサービスセンターは比較的近年の整備であり、全体として85.9%は新耐震規準の建物です。

河東園芸ふれあいセンターについては、利用者数が少ないため利用者1人当たりの延床面積が大きくなっています。

(2) コスト情報

総年間コストは約1,900万円です。

デイサービスセンター3施設は、利用料金制度を採用しており、工事費を除く現金支出や一般財源は小さくなっています。

(3) サービス情報

河東園芸ふれあいセンターは、利用者数が少なく、稼働率も低い状況にあります。

2. 障害福祉施設**(1) スtock情報**

施設数は2、延床面積は1,424.00㎡です。

金川福祉館については、施設老朽化に伴い用途廃止のうえ解体する予定です。

ノーマライズ交流館パオパオの利用者1人当たり延床面積は0.21㎡となっています。

(2) コスト情報

総年間コストは約1,400万円です。

ノーマライズ交流館パオパオの利用者1人当たり現金支出、一般財源は1,212円、総年間コストは2,264円です。

(3) サービス情報

ノーマライズ交流館パオパオの年間延べ利用者数は5,308人で、稼働率は54.3%です。

3. 児童福祉施設

(1) スtock情報

施設数は2、延床面積は681.57㎡です。

2施設とも旧耐震基準の建物であり、大木の芝原公園（物置）については耐用年数を経過しています。

すずらん寮は平成23年4月より休所しています。

(2) コスト情報

総年間コストは約34万円です。

大木の芝原公園（物置）はコストがかかっていませんが、すずらん寮については、休所しているものの管理コストがかかっています。

(3) サービス情報

すずらん寮は休所しており、大木の芝原公園（物置）は一般市民の利用がない施設です。

4. 保健施設

(1) スtock情報

施設数は4、延床面積は2,238.49㎡です。

保健センターと旧夜間急病センターは旧耐震基準の建物ですが、その他81.3%は新耐震基準の建物です。構造は全て鉄筋コンクリート造です。

北会津保健センターの利用者1人当たり延床面積が大きくなっています。

(2) コスト情報

総年間コストは約3,900万円です。

北会津保健センターの利用者1人当たり現金支出、一般財源、総年間コストが大きくなっています。

(3) サービス情報

各施設とも稼働率は低い状況にあります。

保健センターの延べ利用者は合計で12,470人で、3施設の平均は4,157人です。

【メモ】