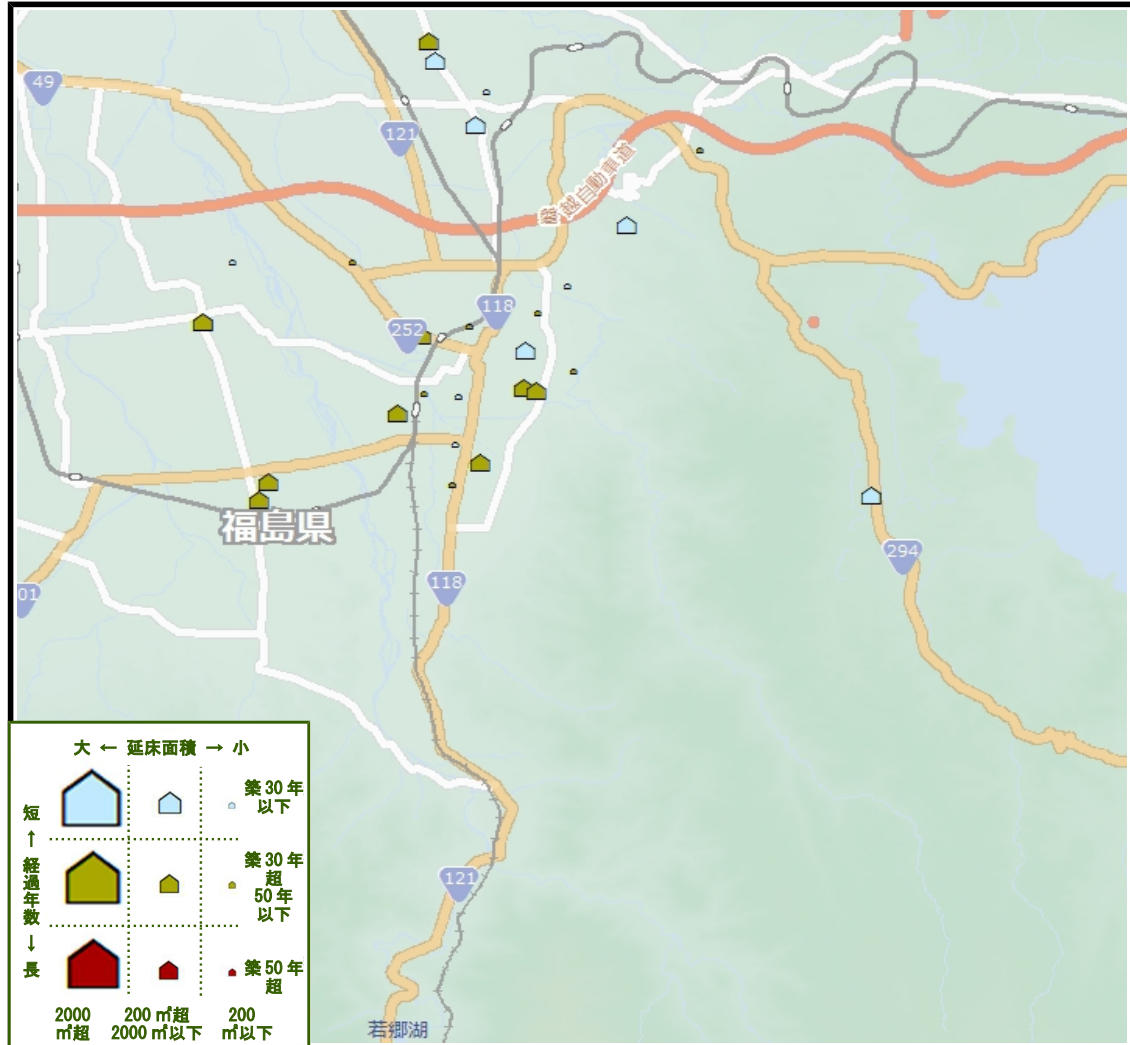


## 第6節 子育て支援施設

幼稚園、保育所、こどもクラブなどです。

図4-6) 施設設置状況マップ



1. 幼稚園・保育園・こども園

(1) スtock情報〔1. 幼稚園・保育園・こども園〕【平成24(西暦2012)年3月31日現在】

表4-6-1-1) 施設別Stock状況一覧

施設名称	地区名	延床面積 (㎡)	代表 建物 構造	代表 建物 整備 年度	代表 建物 経過 年数	棟数	園児数 (人)
中央保育所		832.68	鉄筋コンクリート造	1981	30	2	112
荒館保育所		618.41	鉄骨造	1972	39	4	80
川南保育所		546.62	鉄骨造	1973	38	2	37
広田保育所		1,206.49	鉄筋コンクリート	1998	13	1	136
広田保育所分園八田保育所		192.23	木造	1965	46	1	10
湊しらとり保育園		686.08	木造	2008	3	1	32
保育所・保育園計	6施設	4,082.51				11	407
荒館幼稚園		588.00	鉄骨造	1978	33	2	64
川南幼稚園		408.22	鉄骨造	1977	34	2	38
河東第三幼稚園		486.15	鉄筋コンクリート造	1988	23	1	36
幼稚園計	3施設	1,482.37				5	138
共和保育園		298.07	木造	1963	48	2	保育所として使用していないため、利用者データ無
大田原保育所		256.76	木造	1966	45	1	休園中のため、利用者データ無
その他計	2施設	554.83				3	保育所として使用していない等のため、利用者データ無
施設合計	11施設	6,119.71				19	一部保育所として使用していない等のため、利用者データ無

【指標】

施設名称	延床面積 (㎡)	施設名称	代表建物 旧耐震基 準施設数	代表建物 新耐震基 準施設数	代表建物 築47年超 経過施設	代表建物 築47年以 下経過施設
保育所・保育園計	4,082.51	保育所・保育園計	4	2	0	6
園児1人当たり	10.03	割合	66.7%	33.3%	0.0%	100.0%
幼稚園計	1,482.37	幼稚園計	2	1	0	3
園児1人当たり	10.74	割合	66.7%	33.3%	0.0%	100.0%
その他計	554.83	その他計	2	0	1	1
園児1人当たり		割合	100.0%	0.0%	50.0%	50.0%
施設合計	6,119.71	施設合計	8	3	1	10
園児1人当たり		割合	72.7%	27.3%	9.1%	90.9%

図4-6-1-2) 年度別・施設別建築状況【延床面積】

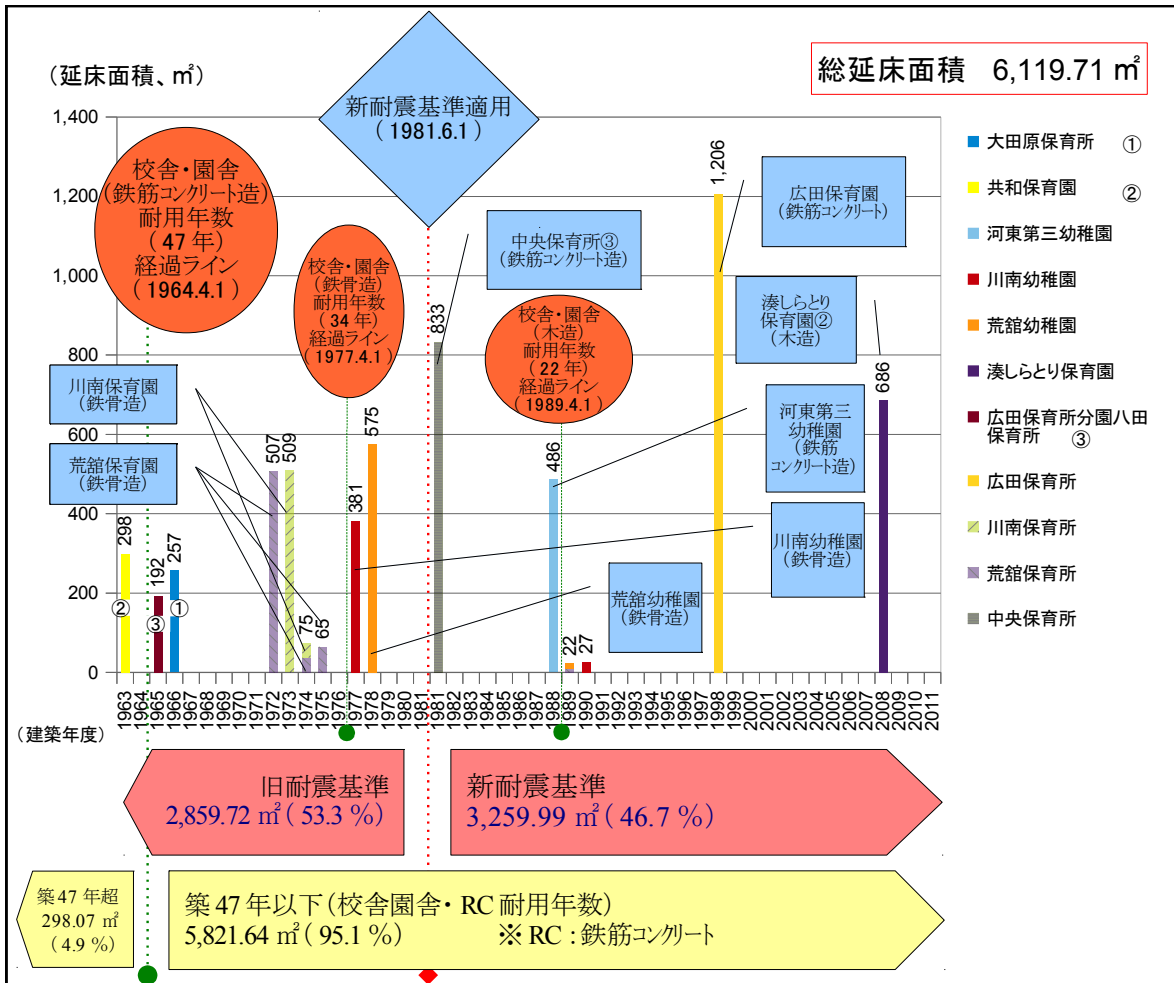
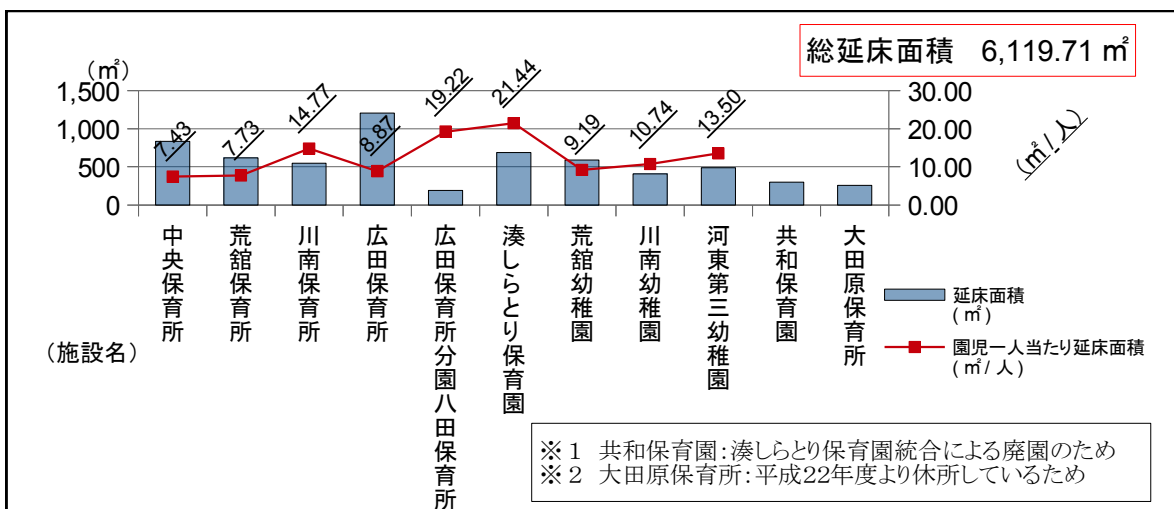


図4-6-1-3) 延床面積(施設別・施設利用者等1人当たり)



《概況》

北会津地区に経過年数の大きい施設が多く立地しています。

園児1人当たり延床面積には7.43m<sup>2</sup>から21.44m<sup>2</sup>まで、3倍近い差異があります。

園児の年齢により保育室等の1人当たり基準面積が異なります。入所者数が多い施設は園児1人当たりの延床面積が小さくなっています。

(2) コスト情報〔1. 幼稚園・保育園・こども園〕【平成23(西暦2011)年度決算】

表4-6-1-4) 施設別コスト状況一覧

(単位:円)

施設名称	地区名	現金支出合計①	左記のうち修繕工事費を除く 経常経費	減価償却費②	全支出合計 (=①+②)	園児数(人)	現金収入合計③	一般財源相当額 (=①-③)	総年間コスト (=小計①+②-③)
中央保育所		161,565,792	161,565,792	2,485,920	164,051,712	112	28,591,212	132,974,580	135,460,500
荒館保育所		109,041,705	109,041,705	176,700	109,218,405	80	20,209,133	88,832,572	89,009,272
川南保育所		54,951,835	54,951,835	0	54,951,835	37	8,977,929	45,973,906	45,973,906
広田保育所		134,284,698	134,284,698	5,128,200	139,412,898	136	40,466,359	93,818,339	98,946,539
広田保育所分園 八田保育所		21,005,000	21,005,000	0	21,005,000	10	2,624,313	18,380,687	18,380,687
湊しらとり保育園		48,541,598	48,541,598	9,016,460	57,558,058	32	2,461,412	46,080,186	55,096,646
<b>保育所・保育園計</b>	<b>6施設</b>	<b>529,390,628</b>	<b>529,390,628</b>	<b>16,807,280</b>	<b>546,197,908</b>	<b>407</b>	<b>103,330,358</b>	<b>426,060,270</b>	<b>442,867,550</b>
荒館幼稚園		40,907,191	40,361,191	2,586,400	43,493,591	64	4,427,572	36,479,619	39,066,019
川南幼稚園		31,251,383	30,941,633	668,340	31,919,723	38	3,324,995	27,926,388	28,594,728
河東第三幼稚園		27,559,321	27,415,471	2,657,600	30,216,921	36	2,334,780	25,224,541	27,882,141
<b>幼稚園計</b>	<b>3施設</b>	<b>99,717,895</b>	<b>98,718,295</b>	<b>5,912,340</b>	<b>105,630,235</b>	<b>138</b>	<b>10,087,347</b>	<b>89,630,548</b>	<b>95,542,888</b>
共和保育園		10,539	10,539	0	10,539	無	0	10,539	10,539
大田原保育所		8,037	8,037	0	8,037	無	2,910	5,127	5,127
その他計	2施設	18,576	18,576	0	18,576	無	2,910	15,666	15,666
施設合計	11施設	629,127,099	628,127,499	22,719,620	651,846,719	無	113,420,615	515,706,484	538,426,104

【園児1人当たり】

(単位:円)

施設名称	現金支出合計①	左記のうち修繕工事費を除く 経常経費	減価償却費②	全支出合計 (=①+②)	園児数(人)	現金収入合計③	一般財源相当額 (=①-③)	総年間コスト (=小計①+②-③)
保育所・保育園計	529,390,628	529,390,628	16,807,280	546,197,908	407	103,330,358	426,060,270	442,867,550
園児1人当たり	1,300,714	1,300,714	41,296	1,342,010		253,883	1,046,831	1,088,127
幼稚園計	99,717,895	98,718,295	5,912,340	105,630,235	138	10,087,347	89,630,548	95,542,888
園児1人当たり	722,593	715,350	42,843	765,436		73,097	649,497	692,340
その他計	18,576	18,576	0	18,576	無	2,910	15,666	15,666
園児1人当たり								
施設合計	629,127,099	628,127,499	22,719,620	651,846,719	無	113,420,615	515,706,484	538,426,104
園児1人当たり								

図4-6-1-5) 施設別現金支出及び園児1人当たり現金支出並びに修繕工事費を除く経常経費

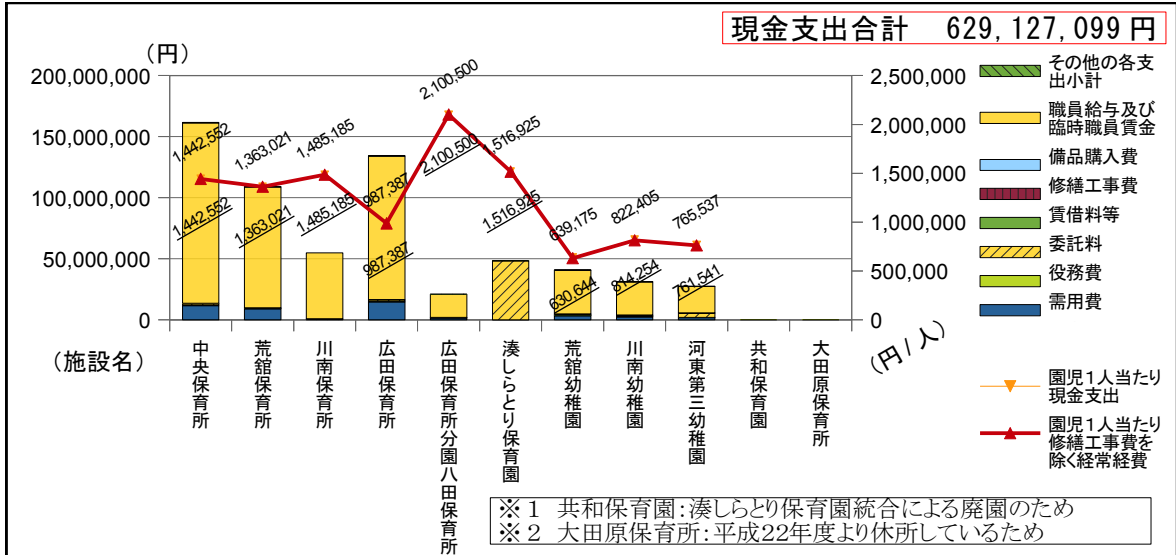


図4-6-1-6) 施設別一般財源相当額及び施設利用者1人当たり同金額

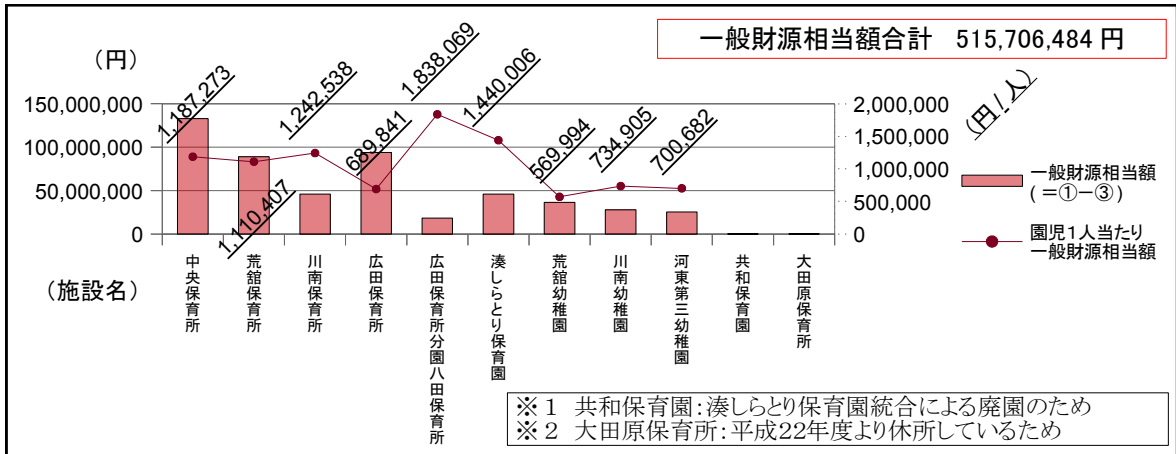
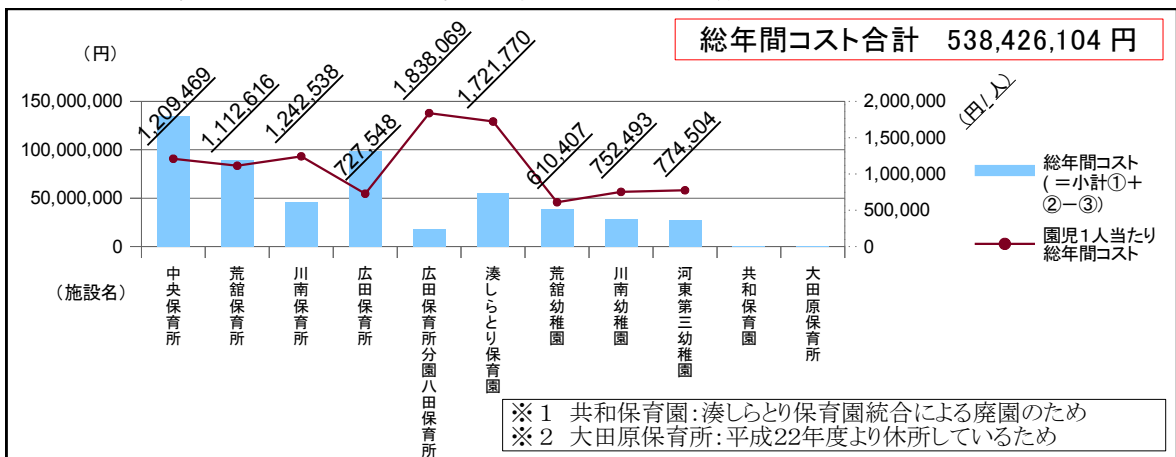


図4-6-1-7) 施設別総年間コスト及び施設利用者1人当たり同金額



《概況》

園児数の少ない保育所の1人当たりの現金支出、一般財源、総年間コストの金額が大きくなっています。

## (3) サービス情報〔1. 幼稚園・保育園・こども園〕【平成23(西暦2011)年度集計】

表4-6-1-8) サービス状況一覧

施設名称	施設数	運営形態	園児数 (人)	職員数	施設稼働実 数 ①	施設稼働 可能数 ②	左記①説明	左記②説明
中央保育所		直営	112	30.00	112	100	園児数(同 年度3月1 日現在数)	園児定員数
荒館保育所		直営	80	19.27	80	70	園児数(同 年度3月1 日現在数)	園児定員数
川南保育所		直営	37	10.58	37	45	園児数(同 年度3月1 日現在数)	園児定員数
広田保育所		直営	136	28.00	136	120	園児数(同 年度3月1 日現在数)	園児定員数
広田保育所分園八田保 育所		直営	10	4.00	10	29	園児数(同 年度3月1 日現在数)	園児定員数
湊しらとり保育園		指定管理	32	7.03	32	60	4月1日入所 園児数	園児定員数
保育所・保育園計	6施設		407	98.88	407	424	園児数(同 年度3月1 日現在数)	園児定員数
荒館幼稚園		直営	64	5.47	64	120	園児数(同 年度.5.1学 校基本調査 値)	園児定員数
川南幼稚園		直営	38	3.96	38	60	園児数(同 年度.5.1学 校基本調査 値)	園児定員数
河東第三幼稚園		直営	36	3.68	36	60	園児数(同 年度.5.1学 校基本調査 値)	園児定員数
幼稚園計	3施設		138	13.10	138	240	園児数(同 年度.5.1学 校基本調査 値)	園児定員数
共和保育園		直営		0.00	0	0	利用者デー 保育所とし て使用して いないため、 利用者デー タ無	保育所とし て使用して いないため
大田原保育所		直営		0.00	0	0	休園中のた め、利用者 データ無	休園中のた め
その他計	2施設			0.00	0	0	保育所とし て使用して ない等のた め、利用者 データ無	保育所とし て使用して ない等のた め
施設合計	11施設			111.98	545	664	一部保育所 として使用し ていない等 のため、利 用者デー タ無	

図4-6-1-9) 職員数及び園児10人当たり職員数

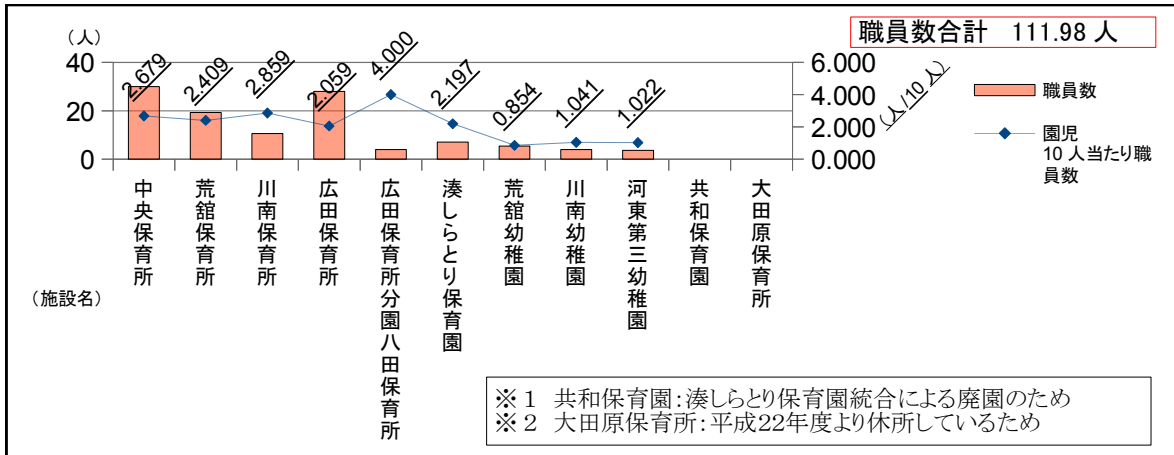


図4-6-1-10) 施設年間稼働状況

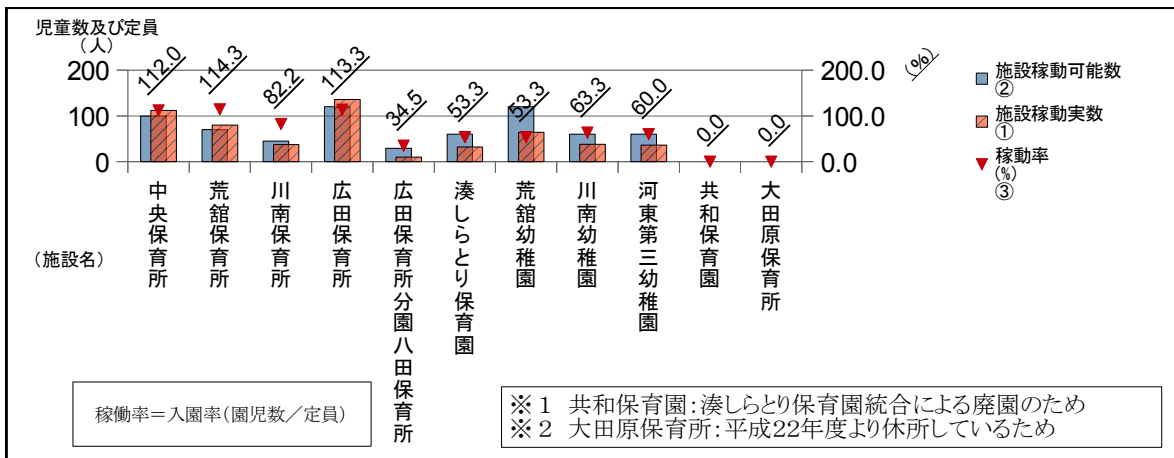
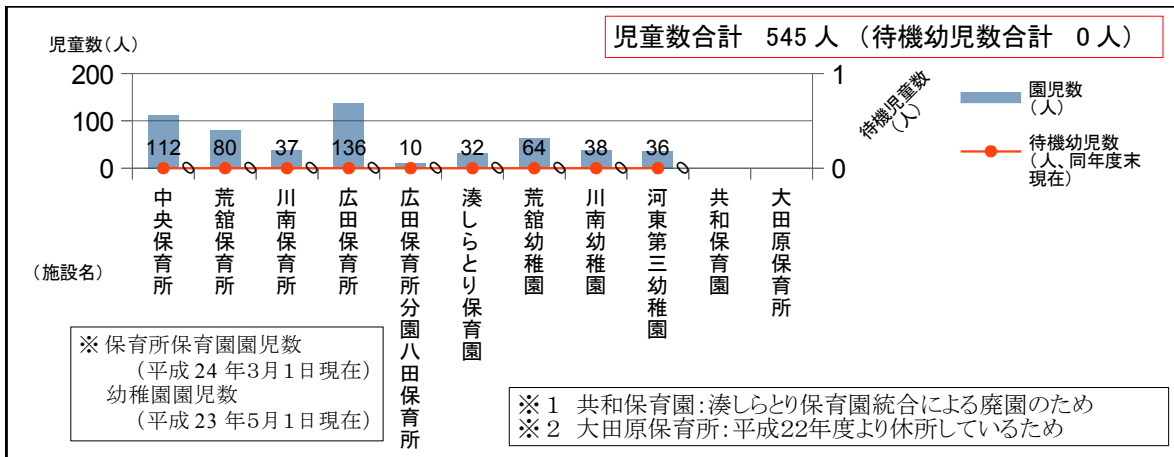


図4-6-1-11) 園児数及び待機幼児数



《概況》

園児10人当たりの職員数は0.854人から4.000人まで差異があります。

保育所は、開所時間が12時間であり、給食調理員を配置しており、保育児年齢による国の保育士配置基準があるため、幼稚園より保育所の職員数が多くなっています。

中央保育所、広田保育所には定員以上の園児が入所しています。

全ての施設において待機児童はいない状況です。

## 2. 幼児・児童施設

(1) スtock情報〔2. 幼児・児童施設〕【平成24(西暦2012)年3月31日現在】

表4-6-2-1) 施設別Stock状況一覧

施設名称	施設数	延床面積 (㎡)	代表 建物 構造	代表 建物 築年 度	代表 建物 経過 年数	棟数	施設利用者 等人数 (人)
謹教第一こどもクラブ児童室		67.50	鉄筋コンクリート造	1987	24	0	11,907
謹教第二こどもクラブ児童室		67.50	鉄筋コンクリート造	1987	24	0	12,907
城北第一こどもクラブ児童室		62.73	鉄筋コンクリート造	1962	49	0	15,111
城北第二こどもクラブ児童室		62.73	鉄筋コンクリート造	1962	49	0	15,111
東山こどもクラブ児童室		65.70	鉄筋コンクリート造	1975	36	0	14,520
慈光こどもクラブ児童室		351.11	鉄筋コンクリート造	1979	32	1	18,742
門田第一こどもクラブ児童室		65.70	鉄筋コンクリート造	1978	33	0	13,253
門田第二こどもクラブ児童室		65.70	鉄筋コンクリート造	1978	33	0	12,990
小金井こどもクラブ児童室		172.24	木造	1987	24	1	20,502
城西こどもクラブ児童室		126.00	鉄筋コンクリート造	1967	44	0	23,003
神指こどもクラブ児童室		67.50	鉄筋コンクリート造	1981	30	0	6,497
ひとみこどもクラブ児童室		67.50	鉄筋コンクリート造	1978	33	0	14,373
一箕こどもクラブ児童室		197.78	鉄骨造	1994	17	1	14,372
松長第一こどもクラブ児童室		240.01	鉄筋コンクリート造	1995	16	0	15,299
松長第二こどもクラブ児童室		72.00	鉄筋コンクリート造	1991	20	0	9,197
荒館こどもクラブ児童室		74.37	鉄筋コンクリート造	1992	19	0	11,023
河東こどもクラブ児童室		80.00	鉄筋コンクリート造	2006	5	0	19,925
こどもクラブ児童室計	17施設	1,906.07				3	248,732
城前児童センター		325.18	木造	1963	48	2	13,249
西七日町児童館		228.08	木造	1972	39	1	9,941
行仁町児童センター		345.44	鉄筋コンクリート造	1982	29	1	14,230
材木町児童館		213.65	木造	1970	41	1	16,023
児童館・児童センター計	4施設	1,112.35				5	53,443
施設合計	21施設	3,018.42				8	302,175

## 【指標】

施設名称	延床面積 (㎡)	施設名称	代表建物 旧耐震基 準施設数	代表建物 新耐震基 準施設数	代表建物 築47年超 経過施設	代表建物 築47年以下 経過施設
こどもクラブ児童室計	1,906.07	こどもクラブ児童室計	9	8	2	15
利用者1人当たり	0.01	割合	52.9%	47.1%	11.8%	88.2%
児童館・児童センター計	1,112.35	児童館・児童センター計	3	1	3	1
利用者1人当たり	0.00	割合	75.0%	25.0%	75.0%	25.0%
施設合計	3,018.42	施設合計	12	9	6	15
利用者1人当たり		割合	57.1%	42.9%	28.6%	71.4%



図4-6-2-2) 年度別・施設別建築状況【延床面積】

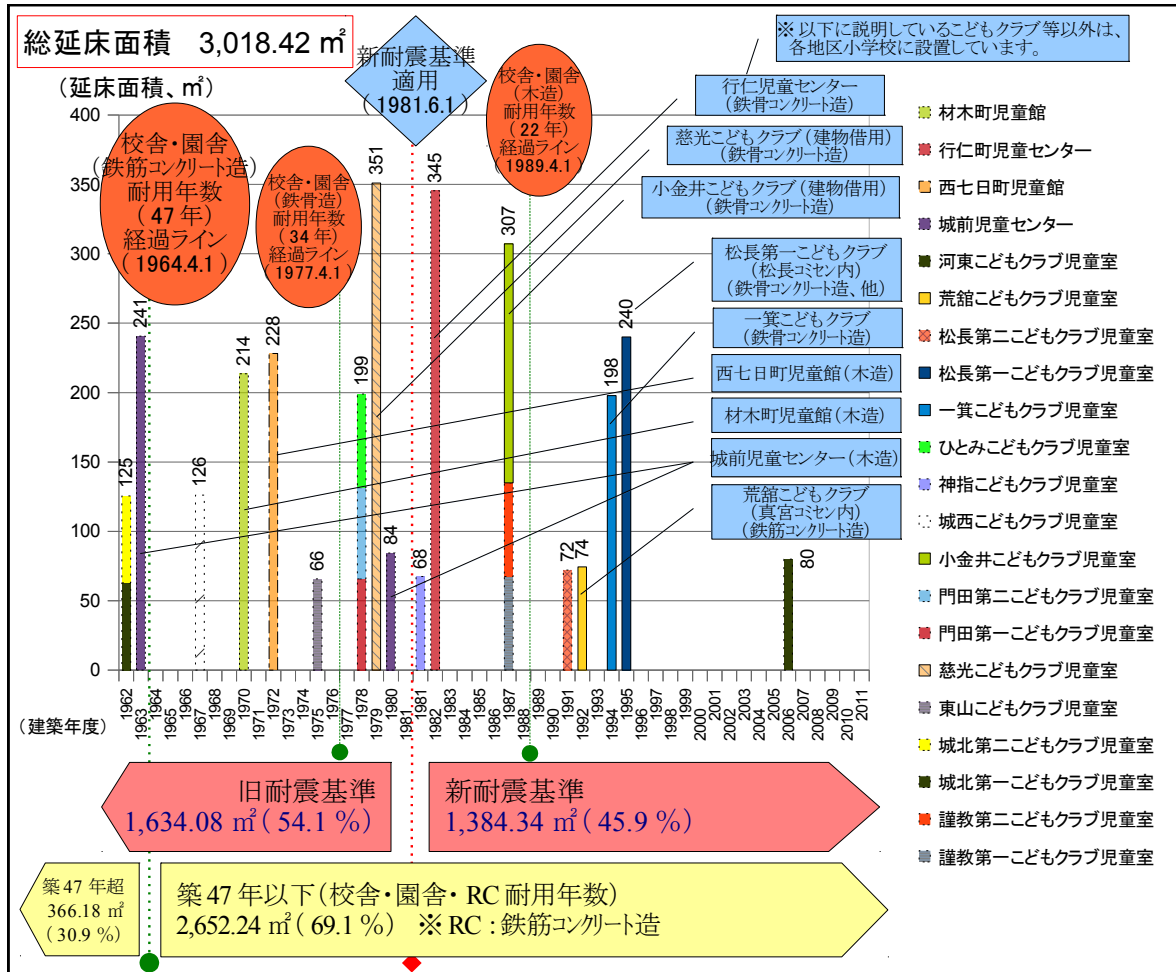
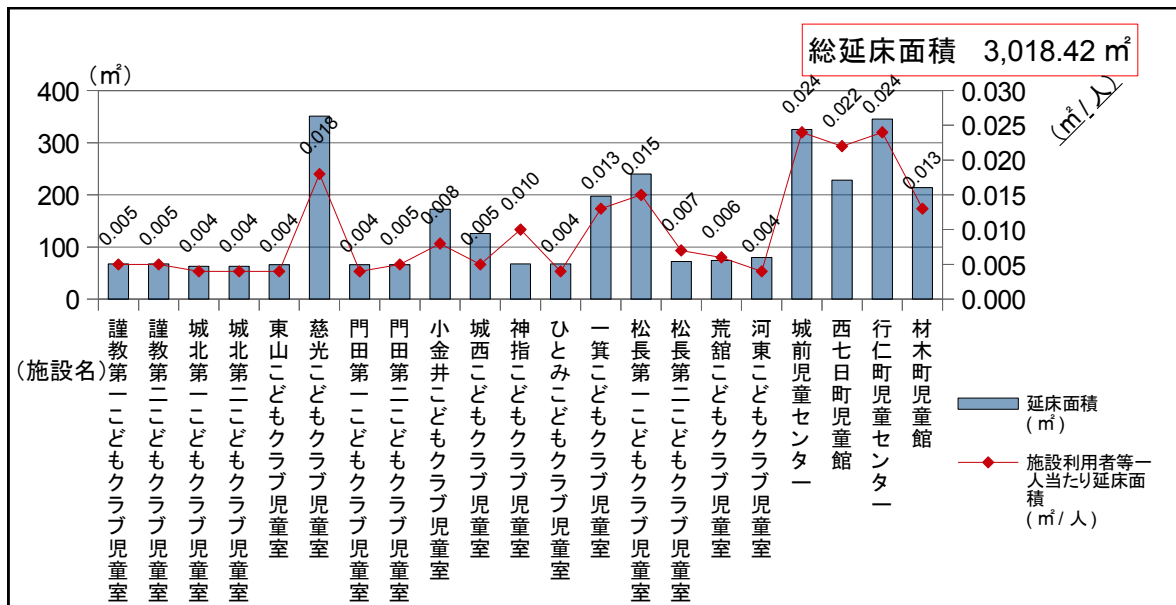


図4-6-2-3) 延床面積 (施設別・施設利用者等1人当たり)



《概況》

旧耐震基準の建物が54.1%を占め、耐用年数を経過した老朽施設もあります。延床面積の大きい施設はほぼ比例して児童1人当たり床面積も大きくなっています。

## (2) コスト情報〔2. 幼児・児童施設〕【平成23(西暦2011)年度決算】

表4-6-2-4) 施設別コスト状況一覧

(単位:円)

施設名称	施設数	現金支出合計①	左記のうち 修繕工事 費を除く 経常経費	減価償却 費②	全支出合 計 (=①+②)	施設利 用者等 人数(人)	現金収入 合計③	一般財源相 当額 (=①-③)	総年間コスト (=小計①+ ②-③)
謹教第一こどもクラブ 児童室		9,015,973	9,015,973	0	9,015,973	11,907	3,782,980	5,232,993	5,232,993
謹教第二こどもクラブ 児童室		8,834,830	8,834,830	0	8,834,830	12,907	3,908,680	4,926,150	4,926,150
城北第一こどもクラブ 児童室		9,098,155	9,098,155	0	9,098,155	15,111	4,074,320	5,023,835	5,023,835
城北第二こどもクラブ 児童室		8,918,356	8,918,356	0	8,918,356	15,111	2,756,420	6,161,936	6,161,936
東山こどもクラブ児童 室		9,043,377	9,043,377	0	9,043,377	14,520	3,951,320	5,092,057	5,092,057
慈光こどもクラブ児童 室		8,902,680	8,902,680	0	8,902,680	18,742	4,407,800	4,494,880	4,494,880
門田第一こどもクラブ 児童室		10,586,516	10,586,516	0	10,586,516	13,253	4,718,360	5,868,156	5,868,156
門田第二こどもクラブ 児童室		8,886,880	8,886,880	0	8,886,880	12,990	3,647,160	5,239,720	5,239,720
小金井こどもクラブ児 童室		16,301,422	16,301,422	0	16,301,422	20,502	5,426,550	10,874,872	10,874,872
城西こどもクラブ児童 室		10,700,150	10,700,150	0	10,700,150	23,003	5,349,940	5,350,210	5,350,210
神指こどもクラブ児童 室		8,969,130	8,969,130	0	8,969,130	6,497	2,619,800	6,349,330	6,349,330
ひとみこどもクラブ児 童室		9,078,120	9,078,120	0	9,078,120	14,373	4,032,740	5,045,380	5,045,380
一箕こどもクラブ児童 室		9,671,879	9,671,879	679,800	10,351,679	14,372	3,958,100	5,713,779	6,393,579
松長第一こどもクラブ 児童室		8,829,730	8,829,730	0	8,829,730	15,299	3,927,200	4,902,530	4,902,530
松長第二こどもクラブ 児童室		8,910,380	8,910,380	0	8,910,380	9,197	2,480,470	6,429,910	6,429,910
荒館こどもクラブ児童 室		8,563,680	8,563,680	0	8,563,680	11,023	3,841,160	4,722,520	4,722,520
河東こどもクラブ児童 室		10,039,525	10,039,525	0	10,039,525	19,925	5,298,540	4,740,985	4,740,985
こどもクラブ児童室計	17施設	164,350,783	164,350,783	679,800	165,030,583	248,732	68,181,540	96,169,243	96,849,043
城前児童センター		33,638,063	33,638,063	0	33,638,063	13,249	3,920,050	29,718,013	29,718,013
西七日町児童館		21,297,328	20,646,328	0	21,297,328	9,941	3,763,190	17,534,138	17,534,138
行仁町児童センター		28,583,930	28,583,930	1,355,420	29,939,350	14,230	4,444,662	24,139,268	25,494,688
材木町児童館		22,790,190	22,790,190	0	22,790,190	16,023	4,580,570	18,209,620	18,209,620
児童館・児童センター 計	4施設	106,309,511	105,658,511	1,355,420	107,664,931	53,443	16,708,472	89,601,039	90,956,459
施設合計	21施設	270,660,294	270,009,294	2,035,220	272,695,514	302,175	84,890,012	185,770,282	187,805,502

【幼児・児童1人当たり】

(単位:円)

施設名称	現金支出 合計①	左記のうち 修繕工事 費を除く 経常経費	減価償却 費②	全支出合 計 (=①+②)	施設利 用者等 人数(人)	現金収入 合計③	一般財源相 当額 (=①-③)	総年間コスト (=小計①+ ②-③)
こどもクラブ児童室計	164,350,783	164,350,783	679,800	165,030,583	248,732	68,181,540	96,169,243	96,849,043
利用者1人当たり	661	661	3	663		274	387	389
児童館・児童センター計	106,309,511	105,658,511	1,355,420	107,664,931	53,443	16,708,472	89,601,039	90,956,459
利用者1人当たり	1,989	1,977	25	2,015		313	1,677	1,702
施設合計	270,660,294	270,009,294	2,035,220	272,695,514	302,175	84,890,012	185,770,282	187,805,502
利用者1人当たり	896	894	7	902		281	615	622

図4-6-2-5) 施設別現金支出及び施設利用者1人当たり現金支出並びに修繕工事費を除く経常経費

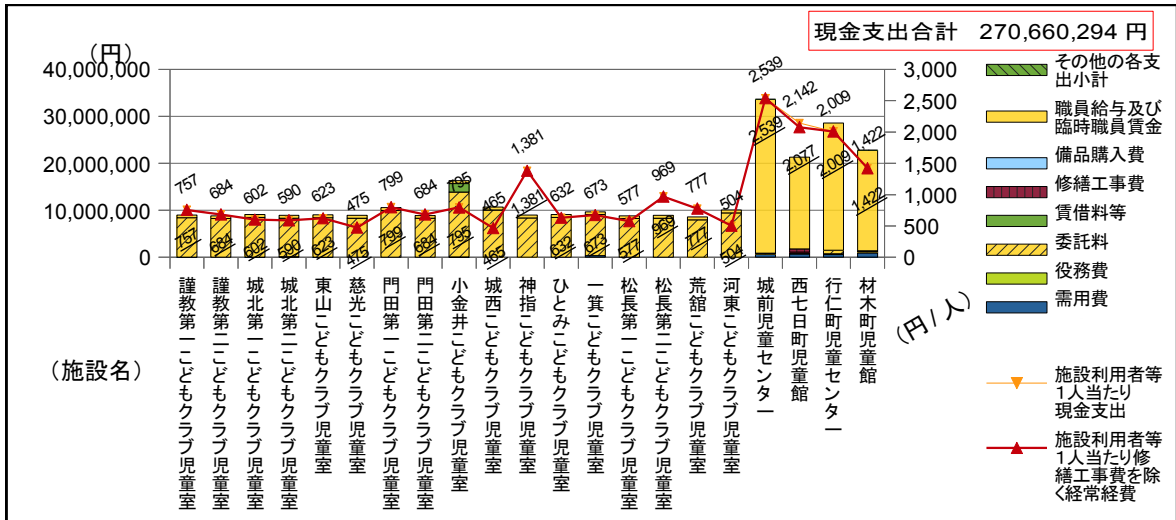


図4-6-2-6) 施設別一般財源相当額及び施設利用者1人当たり同金額

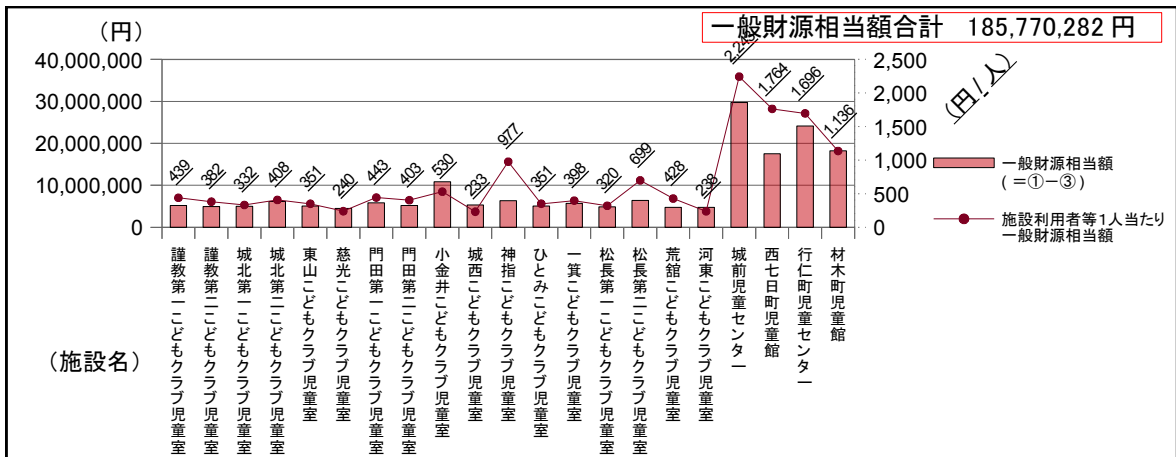
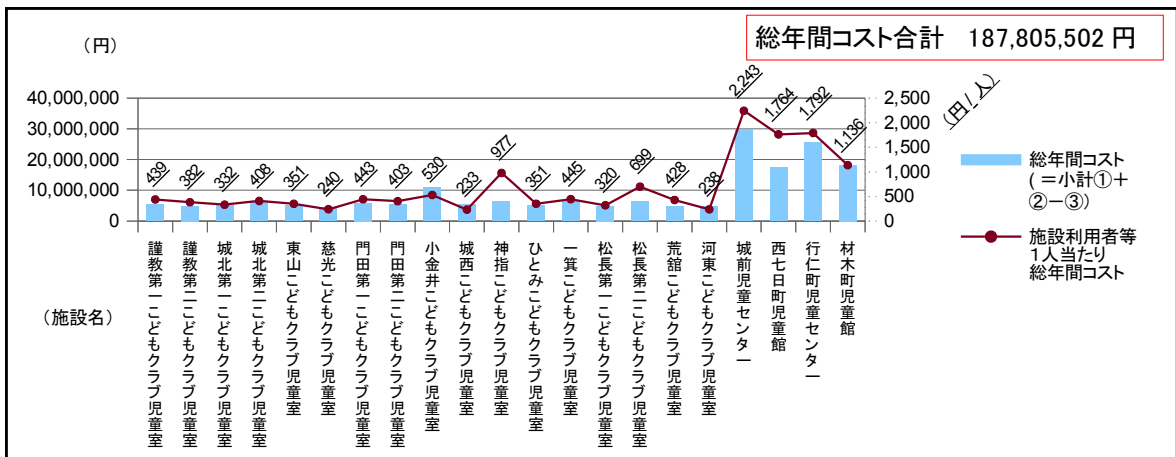


図4-6-2-7) 施設別総年間コスト及び施設利用者1人当たり同金額



《概況》

児童館業務を行っている施設は、児童1人当たりの現金支出、一般財源、総年間コストが大きくなっています。

## (3) サービス情報〔2. 幼児・児童施設〕【平成23(西暦2011)年度集計】

表4-6-2-8) サービス状況一覧

施設名称	施設数	運営形態	施設利用者等人数(人)	職員数	施設稼働実数①	施設稼働可能数②	左記施設利用者人数説明	左記①説明	左記②説明	待機児童数(人※)
謹教第一こどもクラブ児童室		その他	11,907	0.08	295	295	年間実利用延べ人数	年間実利用日数	年間開館可能日数	0
謹教第二こどもクラブ児童室		その他	12,907	0.08	295	295	年間実利用延べ人数	年間実利用日数	年間開館可能日数	0
城北第一こどもクラブ児童室		その他	15,111	0.08	294	295	年間実利用延べ人数	年間実利用日数	年間開館可能日数	0
城北第二こどもクラブ児童室		その他	15,111	0.08	294	295	年間実利用延べ人数	年間実利用日数	年間開館可能日数	0
東山こどもクラブ児童室		その他	14,520	0.08	289	295	年間実利用延べ人数	年間実利用日数	年間開館可能日数	0
慈光こどもクラブ児童室		その他	18,742	0.08	295	295	年間実利用延べ人数	年間実利用日数	年間開館可能日数	0
門田第一こどもクラブ児童室		その他	13,253	0.08	294	295	年間実利用延べ人数	年間実利用日数	年間開館可能日数	0
門田第二こどもクラブ児童室		その他	12,990	0.08	294	295	年間実利用延べ人数	年間実利用日数	年間開館可能日数	0
小金井こどもクラブ児童室		その他	20,502	0.08	292	295	年間実利用延べ人数	年間実利用日数	年間開館可能日数	0
城西こどもクラブ児童室		その他	23,003	0.08	295	295	年間実利用延べ人数	年間実利用日数	年間開館可能日数	0
神指こどもクラブ児童室		その他	6,497	0.08	291	295	年間実利用延べ人数	年間実利用日数	年間開館可能日数	0
ひとみこどもクラブ児童室		その他	14,373	0.08	292	295	年間実利用延べ人数	年間実利用日数	年間開館可能日数	3
一箕こどもクラブ児童室		その他	14,372	0.08	292	295	年間実利用延べ人数	年間実利用日数	年間開館可能日数	0
松長第一こどもクラブ児童室		その他	15,299	0.08	292	295	年間実利用延べ人数	年間実利用日数	年間開館可能日数	0
松長第二こどもクラブ児童室		その他	9,197	0.08	291	295	年間実利用延べ人数	年間実利用日数	年間開館可能日数	0
荒縮こどもクラブ児童室		その他	11,023	0.08	291	295	年間実利用延べ人数	年間実利用日数	年間開館可能日数	0
河東こどもクラブ児童室		その他	19,925	0.08	291	295	年間実利用延べ人数	年間実利用日数	年間開館可能日数	0
こどもクラブ児童室計	17施設		248,732	1.36	4,977	5,015				3
城前児童センター		直営	13,249	5.08	295	295	年間実利用延べ人数	年間開館可能日数	年間開館可能日数	0
西七日町児童館		直営	9,941	4.08	295	295	年間実利用延べ人数	年間開館可能日数	年間開館可能日数	0
行仁町児童センター		直営	14,230	5.08	295	295	年間実利用延べ人数	年間開館可能日数	年間開館可能日数	0
材木町児童館		直営	16,023	5.08	295	295	年間実利用延べ人数	年間開館可能日数	年間開館可能日数	0
児童館・児童センター計	4施設		53,443	19.32	1,180	1,180				0
施設合計	21施設		302,175	20.68	6,157	6,195				3

※…待機児童数：平成23年度末現在値

図4-6-2-9) 職員数及び施設利用者等人数1,000人当たり職員数

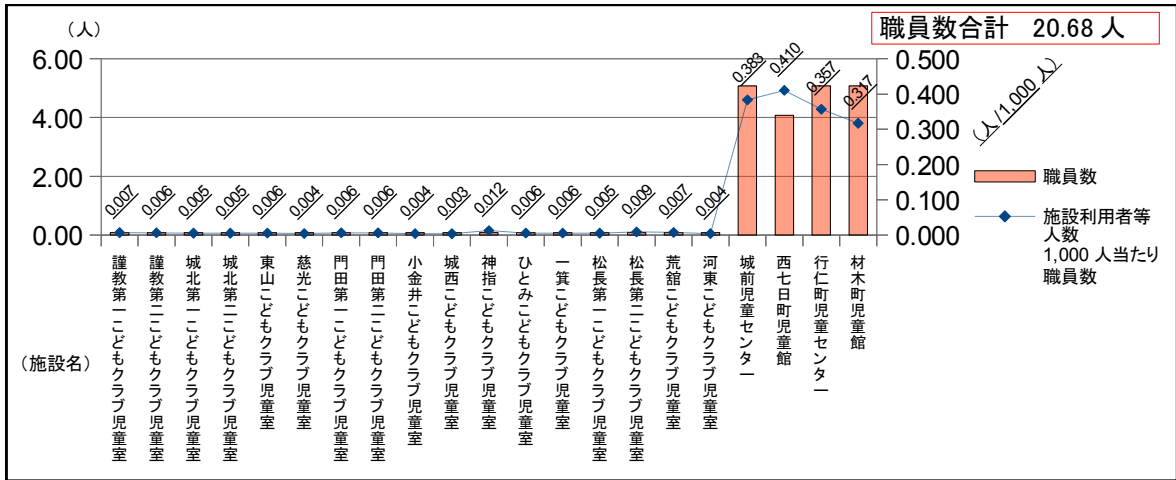


図4-6-2-10) 施設年間稼働状況

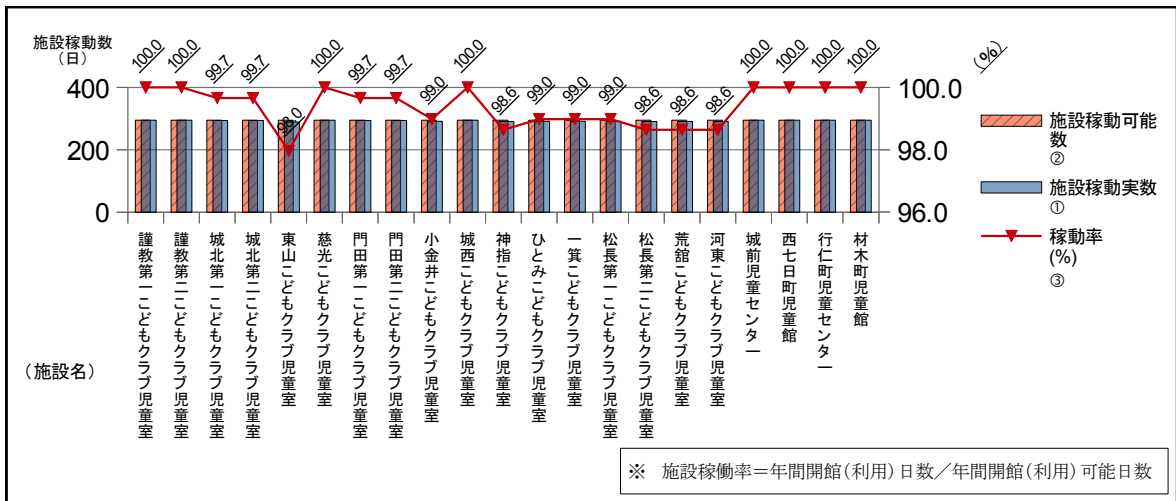
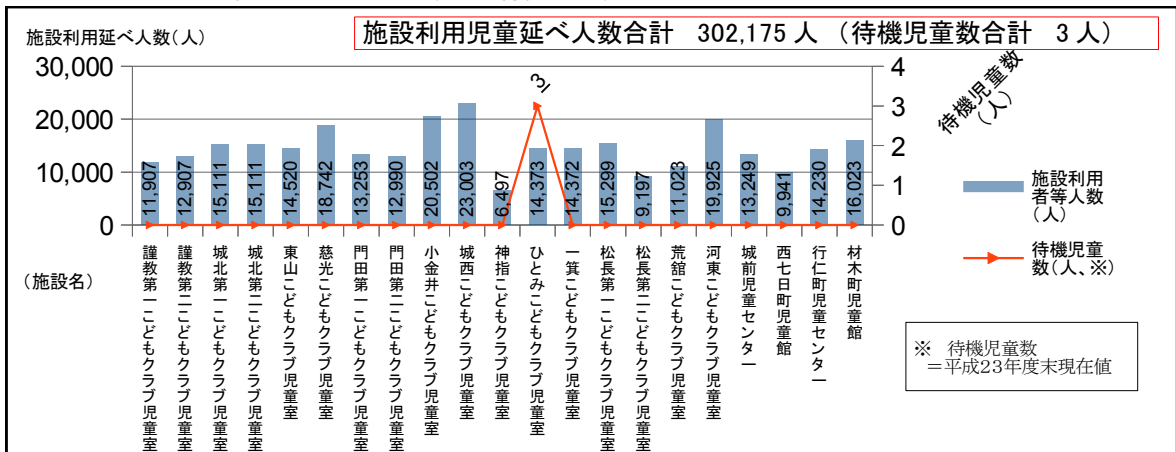


図4-6-2-11) 年間施設利用児童延べ人数及び待機児童数



《概況》

児童館業務を行っている施設は、児童当たり職員数が大きくなっています。全ての施設が高い稼働率で、待機児童はごくわずかとなっています。

**【用途別)子育て支援施設 総括】****1. 幼稚園・保育園・こども園****(1) スtock情報**

施設数は11、延床面積は6,119.71㎡です。

北会津地区に経過年数の大きい施設が多く立地しています。

園児1人当たり延床面積には7.43㎡から21.44㎡まで、3倍近い差異があります。

園児の年齢により保育室等の1人当たり基準面積が異なります。入所者数が多い施設は園児1人当たりの延床面積が小さくなっています。

**(2) コスト情報**

総年間コストは約5億3,800万円です。

園児数の少ない保育所の1人当たりの現金支出、一般財源、総年間コストの金額が大きくなっています。

**(3) サービス情報**

園児10人当たりの職員数は0.854人から4.000人まで差異があります。

保育所は、開所時間が12時間であり、給食調理員を配置しており、保育児童年齢による国の保育士配置基準があるため、幼稚園より保育所の職員数が多くなっています。

中央保育所、広田保育所には定員以上の園児が入所しています。

全ての施設において待機児童はいない状況です。

**2. 幼児・児童施設****(1) スtock情報**

施設数は21、延床面積は3,018.42㎡です。

旧耐震基準の建物が54.1%を占め、耐用年数を経過した老朽施設もあります。

延床面積の大きい施設はほぼ比例して児童1人当たり床面積も大きくなっています。

**(2) コスト情報**

総年間コストは約1億8,800万円です。

児童館業務を行っている施設は、児童1人当たりの現金支出、一般財源、総年間コストが大きくなっています。

**(3) サービス情報**

児童館業務を行っている施設は、児童当たり職員数が大きくなっています。

全ての施設が高い稼働率で、待機児童はごくわずかとなっています。