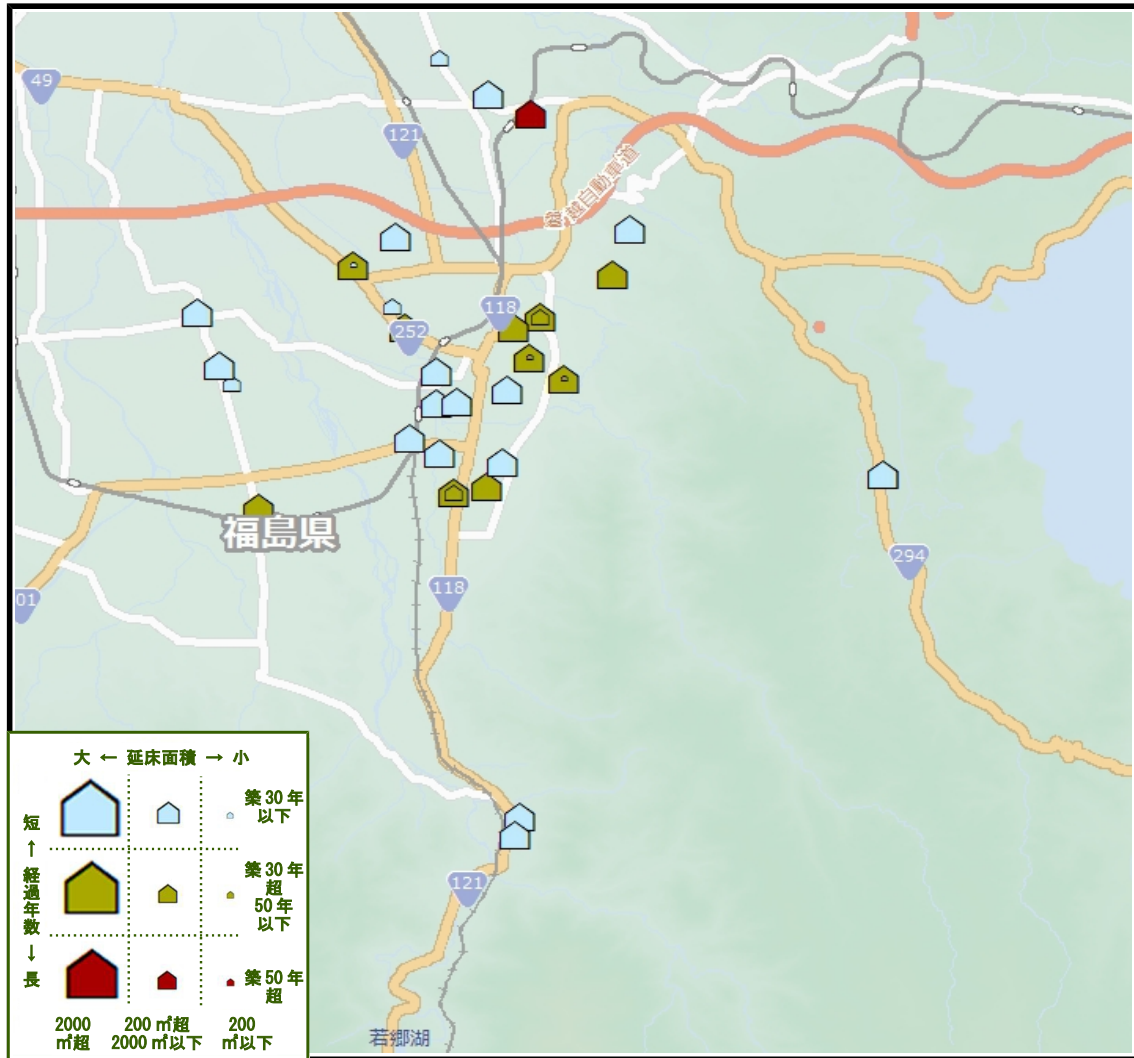


第5節 学校教育系施設

小中学校と給食センターです。

図4-5) 施設設置状況マップ



1. 学校

(1) スtock情報〔1. 学校〕【平成24(西暦2012)年3月31日現在】

表4-5-1-1) 施設別Stock状況一覧

施設名称	施設数	延床面積(m ²)	代表建物構造	代表建物建築年度	代表建物経過年数	棟数	児童生徒数 (H23.5.1 現在)
鶴城小学校		6,015.00	鉄筋コンクリート造	1962	49	9	332
城北小学校		6,758.54	鉄筋コンクリート造	1971	40	9	523
行仁小学校		4,532.90	鉄筋コンクリート造	1963	48	8	378
城西小学校		6,795.00	鉄筋コンクリート造	1958	53	9	640
謹教小学校		7,169.14	鉄筋コンクリート造	1987	24	6	482
日新小学校		7,112.14	鉄筋コンクリート造	1989	22	6	384
湊小学校		4,183.57	鉄筋コンクリート造	1998	13	4	92
一箕小学校		7,830.50	鉄筋コンクリート造	1978	33	7	723
松長小学校		7,192.22	鉄筋コンクリート造	1989	22	6	418
永和小学校		3,582.19	鉄筋コンクリート造	1993	18	4	123
神指小学校		4,177.47	鉄筋コンクリート造	1981	30	5	137
門田小学校		8,488.60	鉄筋コンクリート造	1978	33	9	526
城南小学校		6,117.00	鉄筋コンクリート造	1988	23	5	459
大戸小学校		4,144.39	鉄筋コンクリート造	1994	17	4	76
東山小学校		4,657.34	鉄筋コンクリート造	1975	36	7	339
小金井小学校		7,521.61	鉄筋コンクリート造	2002	9	5	654
荒館小学校		5,530.53	鉄筋コンクリート造	1985	26	9	322
川南小学校		3,335.15	鉄筋コンクリート造	1968	43	7	145
河東学園小学校		11,215.96	鉄筋コンクリート造	2006	5	4	470
小学校計	19施設	116,359.25				123	7,223
第一中学校		7,048.60	鉄筋コンクリート造	1979	32	11	522
第二中学校		9,151.40	鉄筋コンクリート造	1990	21	4	404
第三中学校		7,575.02	鉄筋コンクリート造	1986	25	6	503
第四中学校		7,426.08	鉄筋コンクリート造	1983	28	5	661
第五中学校		6,768.07	鉄筋コンクリート造	1973	38	7	520
第六中学校		3,666.93	鉄筋コンクリート造	1977	34	7	134
湊中学校		2,786.07	鉄筋コンクリート造	1984	27	6	41
一箕中学校		6,830.00	鉄筋コンクリート造	1976	35	10	466
大戸中学校		3,133.00	鉄筋コンクリート造	1985	26	3	34
北会津中学校		6,278.93	鉄筋コンクリート造	2010	1	3	200
河東中学校		5,395.33	鉄筋コンクリート造	1951	60	7	286
中学校計	11施設	66,059.43				69	3,771
施設合計	30施設	182,418.68				192	10,994

【指標】

施設名称	延床面積 (m ²)	施設名称	代表建物 旧 耐震基準	代表建物 新 耐震基準	代表建物 築47年超 経過施設	代表建物 築47年以下 経過施設
小学校計	116,359.25	小学校計	9	10	3	16
児童1人当たり	16.11	割合	47%	53%	16%	84%
中学校計	66,059.43	中学校計	5	6	1	10
生徒1人当たり	17.52	割合	45%	55%	9%	91%
施設合計	182,418.68	施設合計	14	16	4	26
児童生徒1人当たり	16.59	割合	47%	53%	13%	87%

図4-5-1-2) 年度別・施設別建築状況【延床面積】

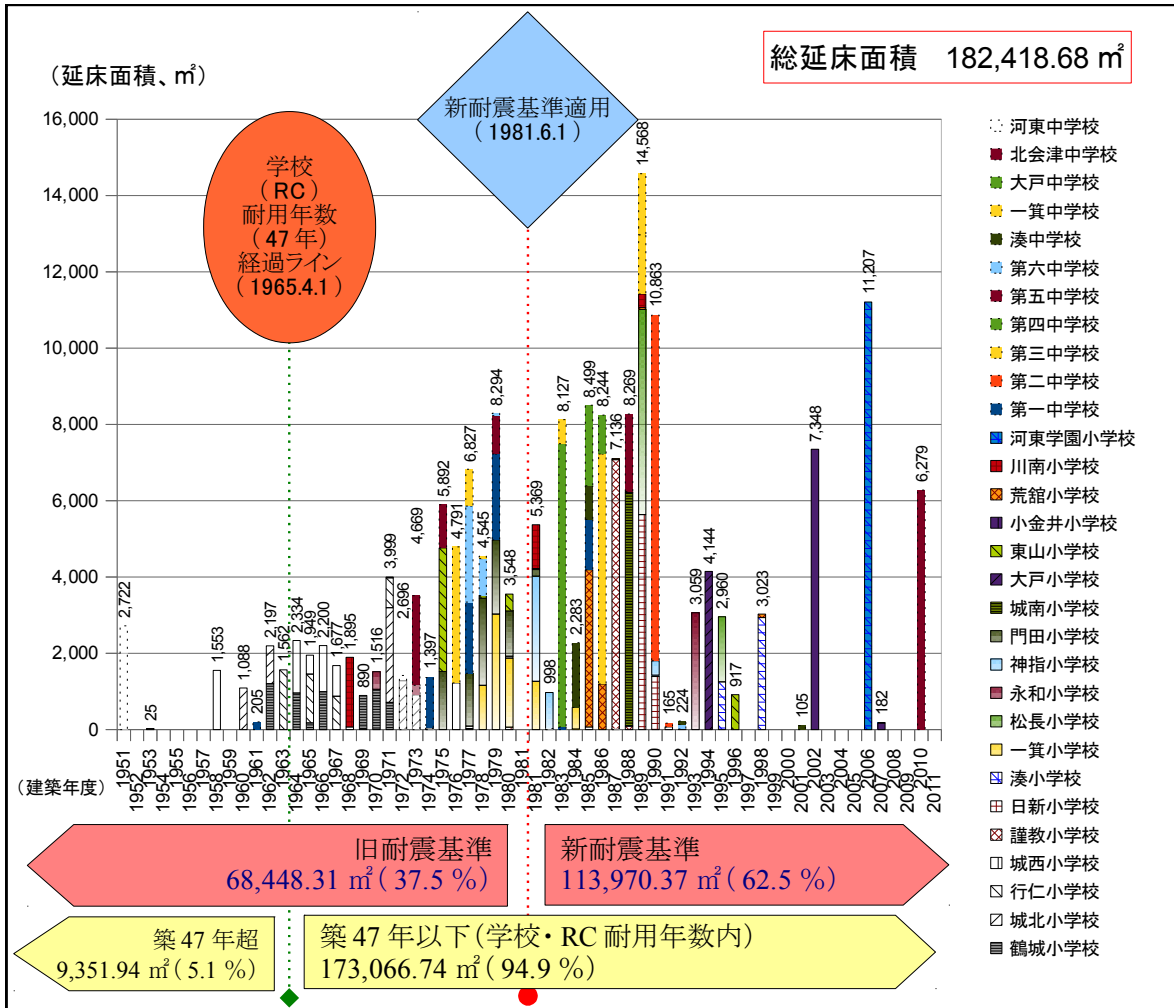
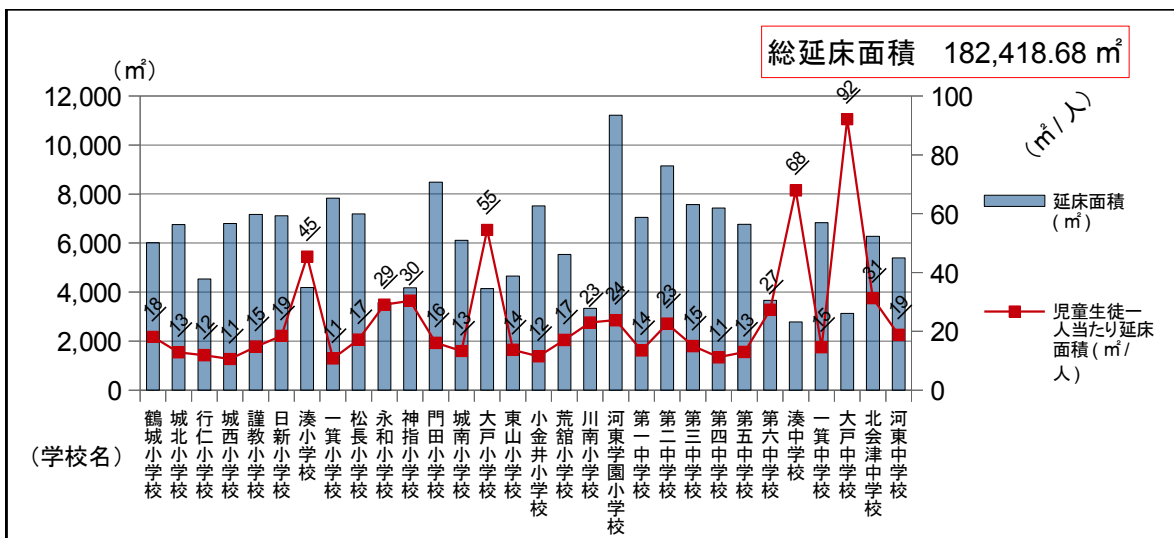


図4-5-1-3) 延床面積 (施設別・施設利用者等1人当たり)



《概況》

旧耐震基準の建物が37.5%ありますが、計画的に耐震化対策を進めています。

児童生徒数の少ない湊小学校、大戸小学校、湊中学校、大戸中学校については、児童生徒1人当たりの延床面積が大きくなっています。

(2) コスト情報〔1. 学校〕【平成23(西暦2011)年度決算】

表4-5-1-4) 施設別コスト状況一覧

(単位:円)

施設名称	施設数	現金支出合計①	左記のうち 修繕工事費 を除く経常 経費	減価償却費②	全支出合計 (=①+②)	児童生徒 数(H23 5.1現 在)	現金収入合 計③	一般財源相 当額 (=①-③)	総年間コスト(=小 計①+②-③)
鶴城小学校		29,575,078	29,470,078	11,185,860	40,760,938	332	217,478	29,357,600	40,543,460
城北小学校		38,352,821	37,704,971	11,478,720	49,831,541	523	895,822	37,456,999	48,935,719
行仁小学校		29,999,720	28,543,370	6,721,160	36,720,880	378	731,900	29,267,820	35,988,980
城西小学校		53,185,497	52,442,097	7,260,600	60,446,097	640	6,772,814	46,412,683	53,673,283
謹教小学校		35,149,607	34,612,007	33,771,680	68,921,287	482	331,020	34,818,587	68,590,267
日新小学校		31,355,704	31,205,554	31,319,940	62,675,644	384	704,986	30,650,718	61,970,658
湊小学校		33,993,565	33,614,515	41,557,740	75,551,305	92	64,057	33,929,508	75,487,248
一箕小学校		59,083,035	39,478,485	31,222,470	90,305,505	723	635,112	58,447,923	89,670,393
松長小学校		29,901,757	29,704,357	36,469,140	66,370,897	418	278,235	29,623,522	66,092,662
永和小学校		21,688,071	21,688,071	22,023,480	43,711,551	123	95,212	21,592,859	43,616,339
神指小学校		29,161,256	23,563,706	19,858,780	49,020,036	137	148,398	29,012,858	48,871,638
門田小学校		50,677,087	34,771,687	28,338,790	79,015,877	526	886,765	49,790,322	78,129,112
城南小学校		51,929,655	35,073,005	27,960,350	79,890,005	459	12,668,319	39,261,336	67,221,686
大戸小学校		26,752,415	26,546,615	34,312,420	61,064,835	76	89,338	26,663,077	60,975,497
東山小学校		35,417,191	31,266,541	15,556,870	50,974,061	339	2,608,977	32,808,214	48,365,084
小金井小学校		35,662,131	35,562,381	43,836,200	79,498,331	654	452,142	35,209,989	79,046,189
荒館小学校		22,164,469	21,993,319	24,697,660	46,862,129	322	260,002	21,904,467	46,602,127
川南小学校		17,426,077	17,270,677	10,702,110	28,128,187	145	617,952	16,808,125	27,510,235
河東学園小学校		64,953,253	64,953,253	57,469,610	122,422,863	470	376,016	64,577,237	122,046,847
小学校計	19施設	696,428,392	629,464,692	495,743,580	1,192,171,972	7,223	28,834,545	667,593,847	1,163,337,427
第一中学校		64,008,533	35,321,483	23,008,970	87,017,503	522	8,208,920	55,799,613	78,808,583
第二中学校		33,700,906	33,298,756	39,415,950	73,116,856	404	232,411	33,468,495	72,884,445
第三中学校		31,518,323	31,131,923	37,981,250	69,499,573	503	288,249	31,230,074	69,211,324
第四中学校		39,875,674	31,337,074	34,935,770	74,811,444	661	4,296,547	35,579,127	70,514,897
第五中学校		40,935,663	34,654,563	20,037,470	60,973,133	520	2,840,539	38,095,124	58,132,594
第六中学校		25,894,776	19,736,526	10,322,410	36,217,186	134	119,412	25,775,364	36,097,774
湊中学校		17,085,148	17,085,148	12,210,780	29,295,928	41	485,785	16,599,363	28,810,143
一箕中学校		96,427,076	36,891,676	22,807,700	119,234,776	466	31,346,124	65,080,952	87,888,652
大戸中学校		24,182,220	18,170,970	15,702,900	39,885,120	34	2,227,727	21,954,493	37,657,393
北会津中学校		25,459,420	25,459,420	30,110,740	55,570,160	200	321,586	25,137,834	55,248,574
河東中学校		24,162,951	23,800,701	4,175,380	28,338,331	286	477,735	23,685,216	27,860,596
中学校計	11施設	423,250,689	306,888,239	250,709,320	673,960,009	3,771	50,845,035	372,405,654	623,114,974
施設合計	30施設	1,119,679,081	936,352,931	746,452,900	1,866,131,981	10,994	79,679,580	1,039,999,501	1,786,452,401

【児童生徒1人当たり】

(単位:円)

施設名称	現金支出 合計 ①	左記の内 修繕工事 費を除く 経常経費	減価償却 費 ②	全支出合 計 (=①+②)	児童生 徒数 (H23. 5.1現 在)	現金収入 合計③	一般 財源 相当額 (=①-③)	総年間コスト (=小計①+② -③)
小学校計	696,428,392	629,464,692	495,743,580	1,192,171,972	7,223	28,834,545	667,593,847	1,163,337,427
児童1人当たり	96,418	87,147	68,634	165,052		3,992	92,426	161,060
中学校計	423,250,689	306,888,239	250,709,320	673,960,009	3,771	50,845,035	372,405,654	623,114,974
生徒1人当たり	112,238	81,381	66,484	178,722		13,483	98,755	165,239
施設合計	1,119,679,081	936,352,931	746,452,900	1,866,131,981	10,994	79,679,580	1,039,999,501	1,786,452,401
児童生徒1人当たり	101,845	85,169	67,896	169,741		7,248	94,597	162,493

図4-5-1-5) 施設別現金支出及び児童生徒1人当たり現金支出並びに修繕工事費を除く経常経費

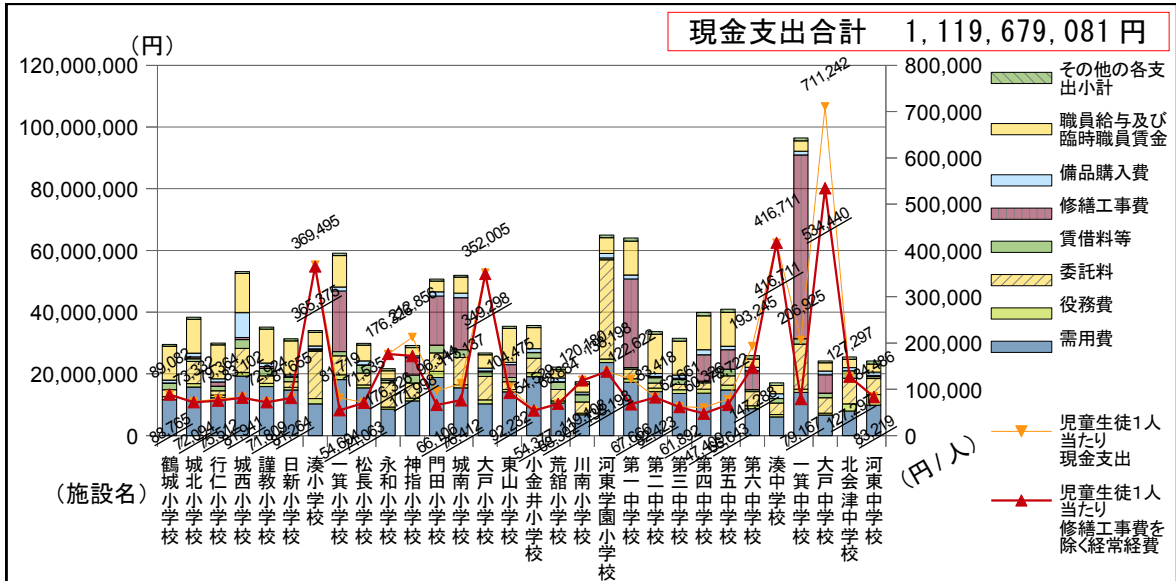


図4-5-1-6) 施設別一般財源相当額及び児童生徒1人当たり同金額

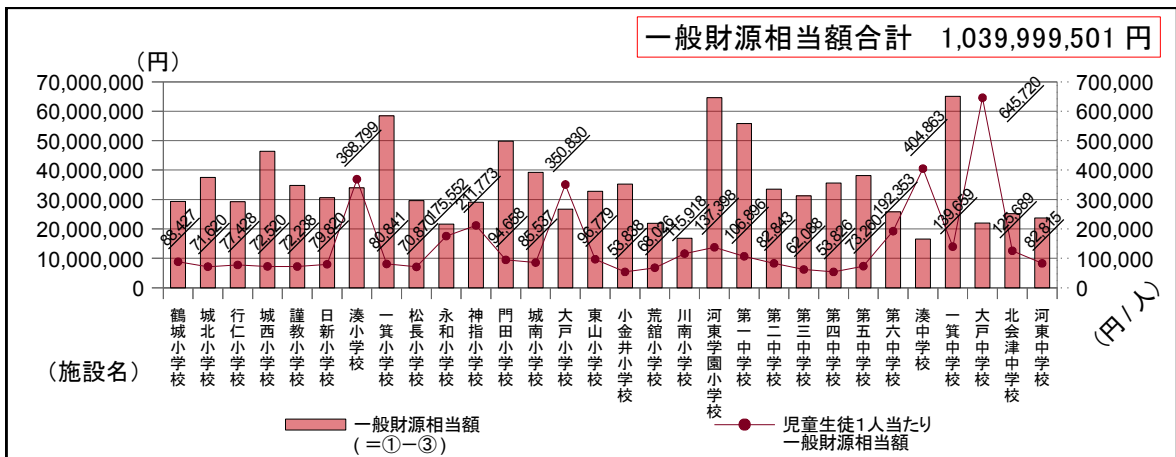
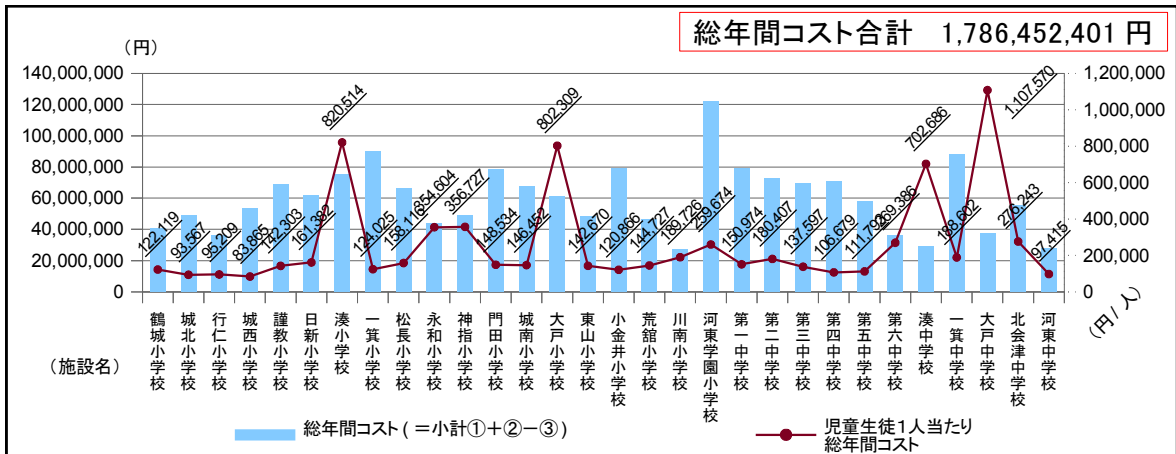


図4-5-1-7) 施設別総年間コスト及び児童生徒1人当たり同金額



《概況》

児童生徒数の少ない湊小学校、大戸小学校、湊中学校、大戸中学校については、児童生徒1人当たりの現金支出、一般財源、総年間コストが大きくなっています。

(3) サービス情報 [1. 学校] 【平成23(西暦2011)年度集計】

表4-5-1-8) サービス状況一覧

施設名称	施設数	児童生徒数(人) ※同年度5月1日 学校基本調査値	職員数	実利用普通・特別教室数	普通・特別教室 利用可能教室数	他用途 内容	学校開放 体育館利用件数	学校開放 体育館利用人数	実学級数 ※同年度5月1日 学校基本調査値
鶴城小学校		332	26.75	33	33		203	3,281	13
城北小学校		523	28.75	32	34	城北子どもクラブ	514	13,051	20
行仁小学校		378	26.75	28	28		364	4,312	16
城西小学校		640	35.65	41	43	城西子どもクラブ	254	3,894	26
謹教小学校		482	29.75	29	31	謹教子どもクラブ	324	11,700	18
日新小学校		384	23.75	29	29		460	9,457	14
湊小学校		92	15.25	14	14		202	4,346	7
一箕小学校		723	43.35	39	40	一箕子どもクラブ	230	5,071	27
松長小学校		418	24.65	27	28	松長子どもクラブ	369	6,987	16
永和小学校		123	11.35	13	13		21	447	6
神指小学校		137	11.35	16	17	神指子どもクラブ	306	7,682	6
門田小学校		526	30.75	39	41	門田子どもクラブ	328	6,122	20
城南小学校		459	28.65	25	25		481	10,502	18
大戸小学校		76	15.25	14	14		25	1,087	8
東山小学校		339	21.75	21	22	東山子どもクラブ	109	1,447	13
小金井小学校		654	37.55	31	31		321	7,842	23
荒館小学校		322	18.35	20	20		327	5,976	13
川南小学校		145	13.35	11	11		186	3,301	6
河東学園小学校		470	27.65	37	38	河東子どもクラブ	369	6,756	20
小学校計	19施設	7,223	470.65	499	512		5,393	113,261	290
第一中学校		522	43.75	32	32		55	693	19
第二中学校		404	35.65	39	39		442	9,252	16
第三中学校		503	33.75	30	30		71	1,089	17
第四中学校		661	39.75	33	33		29	739	22
第五中学校		520	36.75	31	31		72	1,236	17
第六中学校		134	15.35	16	16		133	2,263	6
湊中学校		41	13.35	12	12		0	0	3
一箕中学校		466	32.75	34	34		107	2,281	16
大戸中学校		34	12.35	12	12		0	0	3
北会津中学校		200	18.35	30	30		179	3,597	7
河東中学校		286	20.35	25	25		60	882	10
中学校計	11施設	3,771	302.15	294	294		1,148	22,032	136
施設合計	30施設	10,994	772.80	793	806		6,541	135,293	426

※湊中学校及び大戸中学校は学校体育施設開放事業を行っておりません。

図4-5-1-9) 全職員数及び児童生徒1人当たり職員数

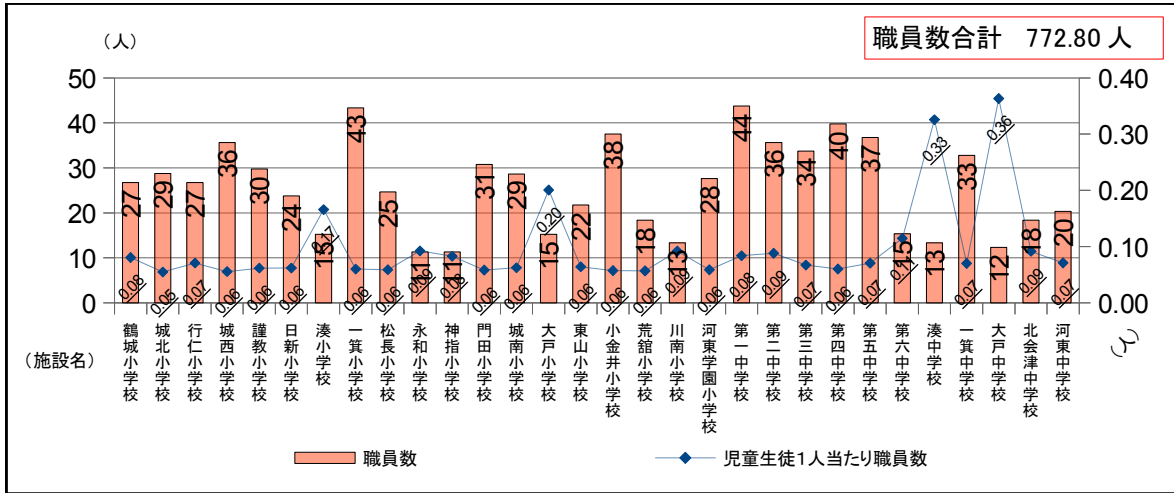


図4-5-1-10) 学校としての教室利用状況

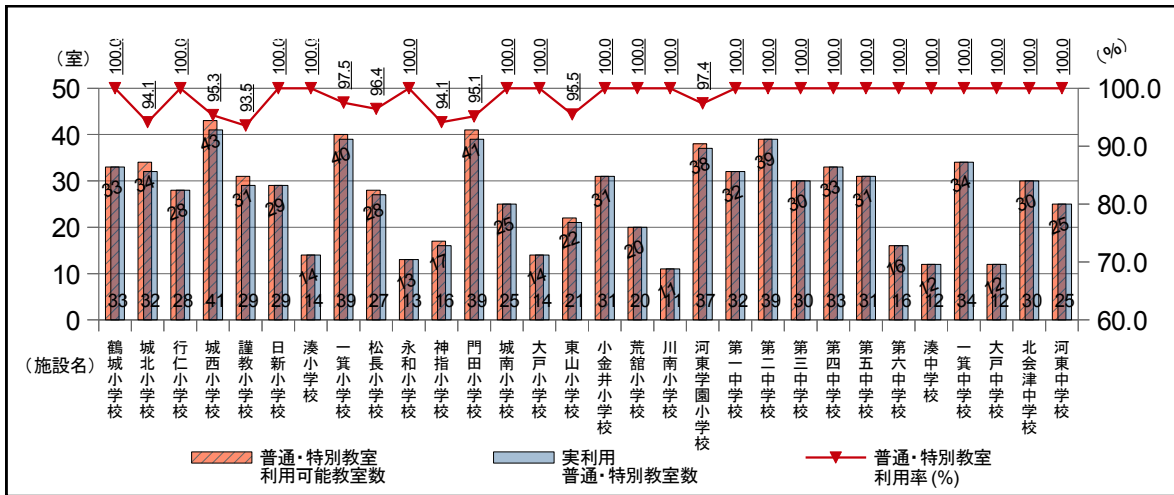
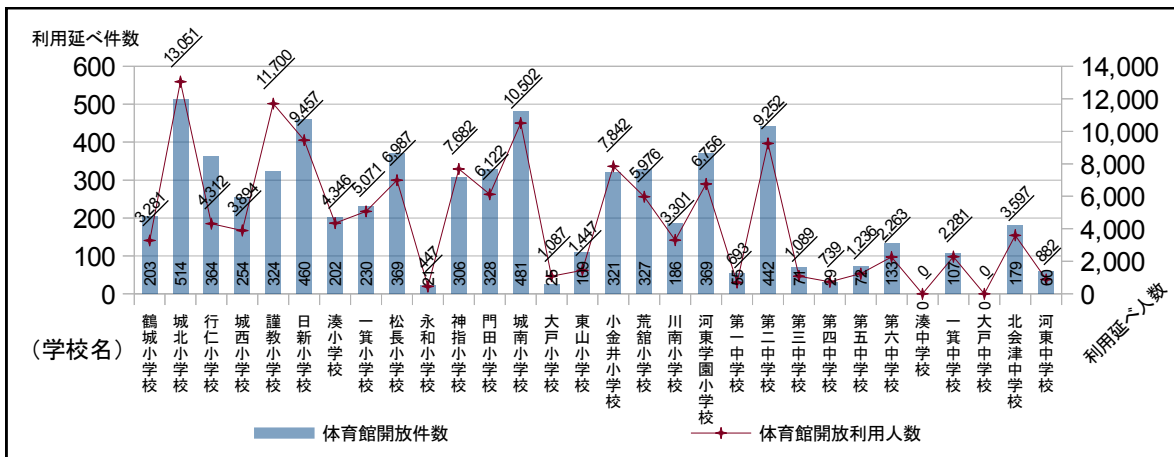


図4-5-1-11) 学校開放(体育館)の状況



《概況》

児童生徒数の少ない湊小学校、大戸小学校、湊中学校、大戸中学校については、児童生徒1人当たりの職員数が大きくなっています。

学校開放(体育館)を行っています、学校によって件数、利用者数に大きな差異があります。

2. その他教育施設

(1) ストック情報〔2. その他教育施設〕【平成24(西暦2012)年3月31日現在】

表4-5-2-1) 施設別ストック状況一覧

施設名称	施設数	延床面積 (㎡)	代表 建物 構造	代表 建物 建築 年度	代表 建物 経過 年数	棟数	製造給食数 (食)
鶴城小学校給食室		72.00	鉄筋コンクリート造	1965	46	1	61,703
城北小学校給食室		105.00	鉄筋コンクリート造	1971	40	1	97,240
行仁小学校給食室		84.00	鉄筋コンクリート造	1965	46	1	69,869
城西小学校給食室		141.00	鉄筋コンクリート造	1965	46	1	117,767
謹教小学校給食室		162.00	鉄筋コンクリート造	1987	24	1	87,650
日新小学校給食室		167.00	鉄筋コンクリート造	1989	22	1	71,484
一箕小学校給食室		218.00	鉄筋コンクリート造	1980	31	1	132,475
松長小学校給食室		155.00	鉄筋コンクリート造	1989	22	1	77,629
神指小学校給食室		148.00	鉄筋コンクリート造	1990	21	1	25,345
城南小学校給食室		165.00	鉄筋コンクリート造	1988	23	1	84,693
東山小学校給食室		181.00	鉄筋コンクリート造	1980	31	1	62,691
単独校調理場方式計	11施設	1,598.00				11	888,546
湊地区学校給食センター		446.00	鉄筋コンクリート造	1998	13	1	23,521
永和地区学校給食センター		543.00	鉄筋コンクリート造	1993	18	1	46,938
門田地区学校給食センター		230.00	鉄筋コンクリート造	1979	32	1	184,957
大戸地区学校給食センター		478.00	鉄筋コンクリート造	1994	17	1	18,755
小金井地区学校給食センター		483.00	鉄筋コンクリート造	2002	9	1	238,228
共同調理場方式(親子)計	5施設	2,180.00				5	512,399
北会津地区学校給食センター		806.07	鉄骨造	2003	8	1	151,615
河東地区学校給食センター		710.00	鉄骨造	1990	21	1	219,254
会津若松学校給食センター		1,291.14	鉄骨造	2008	3	1	377,069
共同調理場方式(校外)計	3施設	2,807.21				3	747,938
施設合計	19施設	6,585.21				19	2,148,883

【指標】

施設名称	延床面積 (㎡)	施設名称	代表 建物 旧耐震 基準 施設数	代表 建物 新耐震 基準 施設数	代表 建物 築41 年超 経過 施設	代表 建物 築41年 以下 経過 施設
単独校調理場方式計	1,598.00	単独校調理場方式計	6	5	0	11
製造給食1食当たり	0.00	割合	54.5%	45.5%	0.0%	100.0%
共同調理場方式(親子)計	2,180.00	共同調理場方式(親子)計	1	4	0	5
製造給食1食当たり	0.00㎡/人	割合	20.0%	80.0%	0.0%	100.0%
共同調理場方式(校外)計	2,807.21	共同調理場方式(校外)計	0	3	0	3
製造給食1食当たり	0.00	割合	0.0%	100.0%	0.0%	100.0%
施設合計	6,585.21	施設合計	7	12	7	12
製造給食1食当たり	0.003	割合	36.8%	63.2%	36.8%	63.2%

※ 共同調理場方式(校外)の3施設以外は、各地区における小学校に設置しています。

図4-5-2-2) 年度別・施設別建築状況【延床面積】

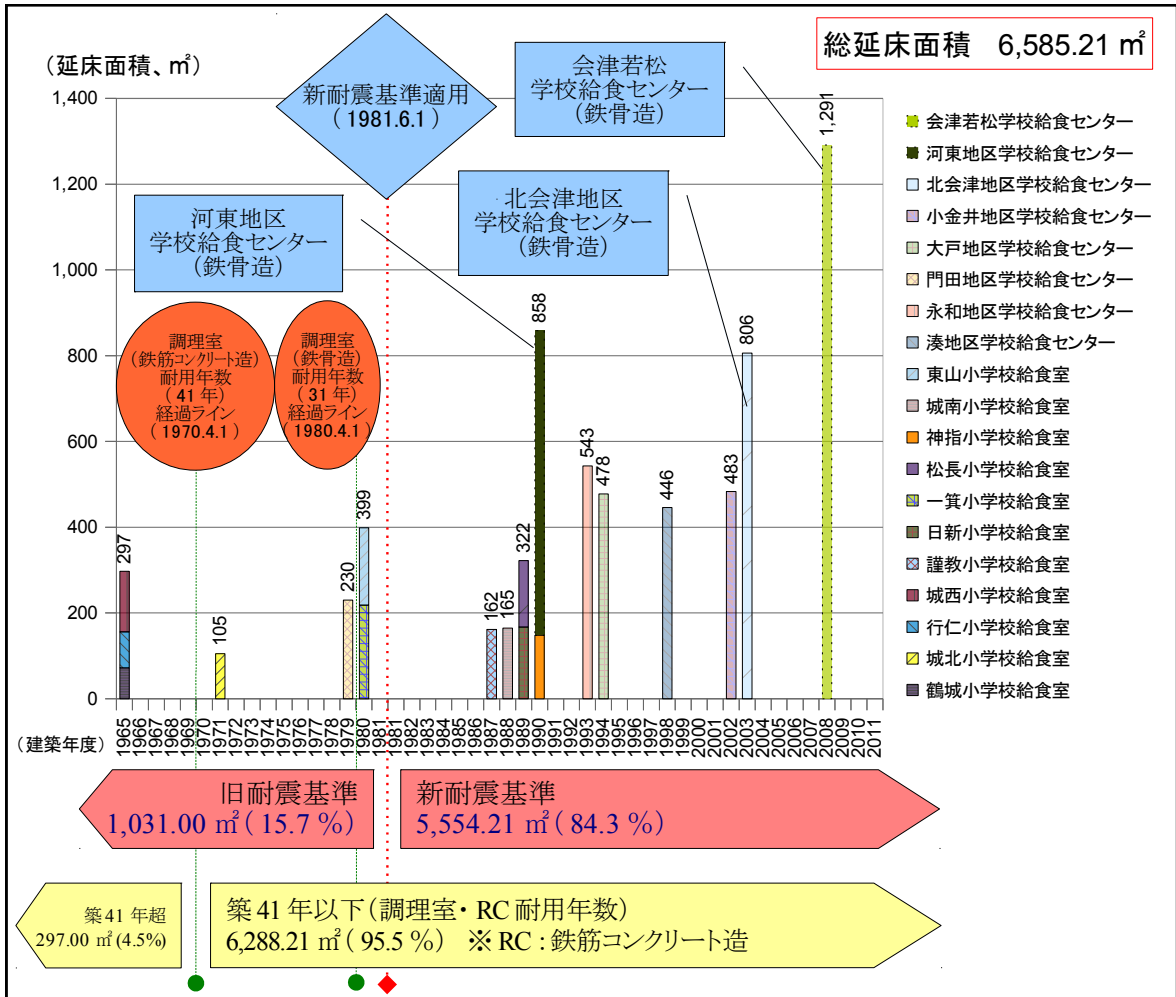
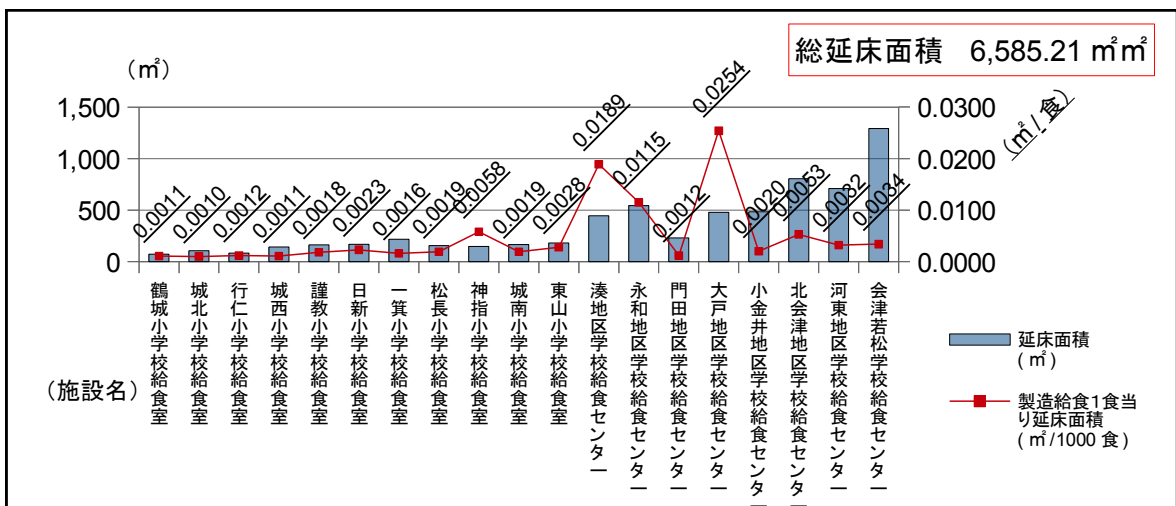


図4-5-2-3) 延床面積 (施設別・製造給食1,000食当たり)



《概況》

共同調理場方式で製造給食数の少ない湊地区学校給食センター、永和地区学校給食センター、大戸地区学校給食センターについては、製造給食当たりの床面積が大きくなっています。

(2) コスト情報〔2. その他教育施設〕【平成23(西暦2011)年度決算】

表4-5-2-4) 施設別コスト状況一覧

(単位:円)

施設名称	施設数	現金支出合計①	左記のうち 修繕工事費 を除く経常 経費	減価償却費②	全支出合計 (=①+②)	製造給食 数(食)	現金収入 合計③	一般財源相 当額 (=①-③)	総年間コスト (=小計①+ ②-③)
鶴城小学校給食室		16,410,713	16,410,713	0	16,410,713	61,703	0	16,410,713	16,410,713
城北小学校給食室		16,336,249	15,837,499	356,000	16,692,249	97,240	498,750	15,837,499	16,193,499
行仁小学校給食室		21,202,949	17,062,799	0	21,202,949	69,869	496,650	20,706,299	20,706,299
城西小学校給食室		21,047,376	17,634,876	0	21,047,376	117,767	0	21,047,376	21,047,376
謹教小学校給食室		15,014,691	15,014,691	954,500	15,969,191	87,650	0	15,014,691	15,969,191
日新小学校給食室		30,470,512	30,470,512	781,000	31,251,512	71,484	0	30,470,512	31,251,512
一箕小学校給食室		53,172,196	53,172,196	1,069,500	54,241,696	132,475	0	53,172,196	54,241,696
松長小学校給食室		37,257,369	37,257,369	758,500	38,015,869	77,629	0	37,257,369	38,015,869
神指小学校給食室		24,771,660	24,771,660	992,000	25,763,660	25,345	0	24,771,660	25,763,660
城南小学校給食室		38,083,754	38,083,754	974,250	39,058,004	84,693	0	38,083,754	39,058,004
東山小学校給食室		11,887,195	11,533,345	752,500	12,639,695	62,691	353,850	11,533,345	12,285,845
単独校調理場方式計	11施設	285,654,664	277,249,414	6,638,250	292,292,914	888,546	1,349,250	284,305,414	290,943,664
湊地区学校給食センター		12,528,779	12,140,279	2,514,250	15,043,029	23,521	388,500	12,140,279	14,654,529
永和地区学校給食センター		15,046,755	15,046,755	1,961,750	17,008,505	46,938	237,922	14,808,833	16,770,583
門田地区学校給食センター		23,231,927	23,231,927	721,250	23,953,177	184,957	0	23,231,927	23,953,177
大戸地区学校給食センター		16,930,638	16,930,638	2,122,500	19,053,138	18,755	0	16,930,638	19,053,138
小金井地区学校給食センター		31,658,643	31,658,643	2,709,520	34,368,163	238,228	0	31,658,643	34,368,163
共同調理場方式(親子)計	5施設	99,396,742	99,008,242	10,029,270	109,426,012	512,399	626,422	98,770,320	108,799,590
北会津地区学校給食センター		38,101,059	38,101,059	9,129,120	47,230,179	151,615	0	38,101,059	47,230,179
河東地区学校給食センター		58,786,181	58,786,181	8,101,500	66,887,681	219,254	3,354,725	55,431,456	63,532,956
会津若松学校給食センター		107,974,001	106,189,001	14,057,010	122,031,011	377,069	3,547,750	104,426,251	118,483,261
共同調理場方式(校外)計	3施設	204,861,241	203,076,241	31,287,630	236,148,871	747,938	6,902,475	197,958,766	229,246,396
施設合計	19施設	589,912,647	579,333,897	47,955,150	637,867,797	2,148,883	8,878,147	581,034,500	628,989,650

【製造給食1食当たり】

(単位:円)

施設名称	現金支出合計①	左記のうち 修繕工事費 を除く経常 経費	減価償却費②	全支出合計 (=①+②)	製造給食 数(食)	現金収入 合計③	一般財源相 当額 (=①-③)	総年間コスト (=小計①+ ②-③)
単独校調理場方式計	285,654,664	277,249,414	6,638,250	292,292,914	888,546	1,349,250	284,305,414	290,943,664
製造給食1食当たり	321	312	7	329		2	320	327
共同調理場方式(親子)計	99,396,742	99,008,242	10,029,270	109,426,012	512,399	626,422	98,770,320	108,799,590
製造給食1食当たり	194	193	20	214		1	193	212
共同調理場方式(校外)計	204,861,241	203,076,241	31,287,630	236,148,871	747,938	6,902,475	197,958,766	229,246,396
製造給食1食当たり	274	272	42	316		9	265	307
施設合計	589,912,647	579,333,897	47,955,150	637,867,797	2,148,883	8,878,147	581,034,500	628,989,650
製造給食1食当たり	275	270	22	297		4	270	293

図4-5-2-5) 施設別現金支出及び製造給食1食当たり現金支出並びに修繕工事費を除く経常経費

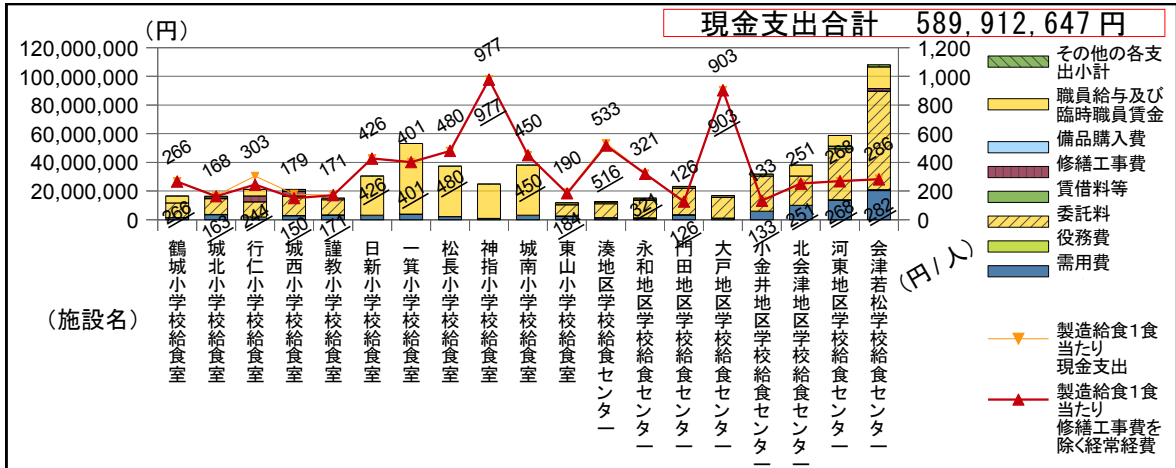


図4-5-2-6) 施設別一般財源相当額及び製造給食1食当たり同金額

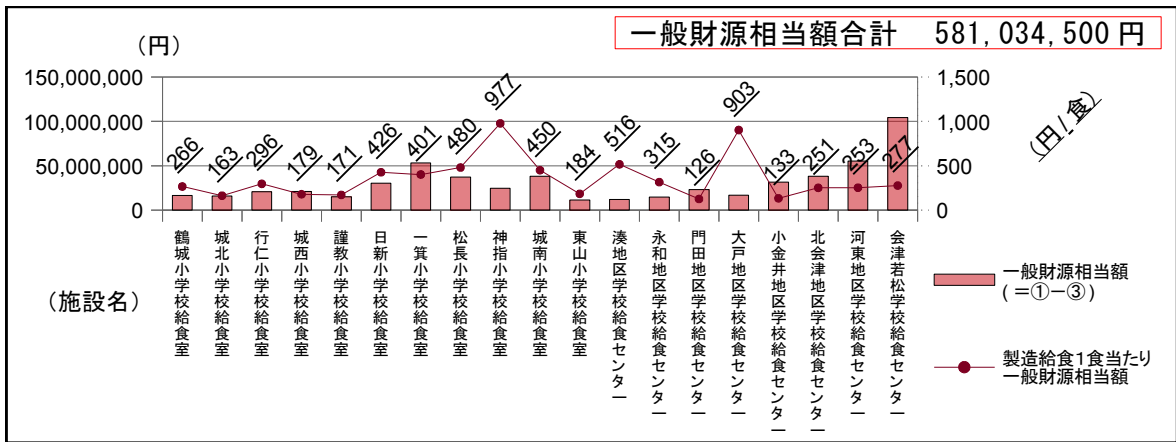
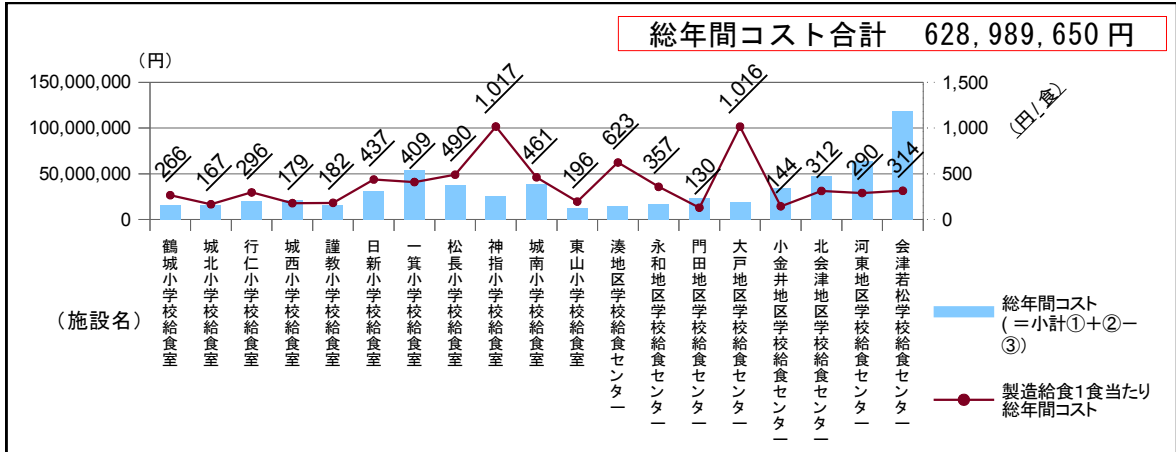


図4-5-2-7) 施設別総年間コスト及び製造給食1食当たり同金額



《概況》

製造給食1食当たりの総年間コストは、130円から1,017円まで幅があります。

製造給食数の少ない神指小学校給食室、湊地区学校給食センター、大戸地区学校給食センターについては、1食当たりの現金支出、一般財源相当額、総年間コストが大きくなっています。

また、調理を直営で行っている日新小学校給食室、一箕小学校給食室、松長小学校給食室、神指小学校給食室、城南小学校給食室の1食当たり金額が大きい傾向にあり、そのなかで相対的に製造給食数の少ない神指小学校給食室が、特に大きな数値となっています。

(3) サービス情報〔2. その他教育施設〕【平成23(西暦2011)年度集計】

表4-5-2-8) サービス状況一覧

施設名称	施設数	運営形態 (調理/炊飯/配送)	年間製造給食数 (食)	職員数	給食製造 実食数(食)	最大給食 製造可能 食数(食)	稼働率 (%)	対応学校名
鶴城小学校給食室		委託/委託 /-	61,703	2.05	61,703	85,500	72.2	鶴城小学校
城北小学校給食室		委託/委託 /-	97,240	2.15	97,240	104,500	93.1	城北小学校
行仁小学校給食室		委託/委託 /-	69,869	2.05	69,869	95,000	73.5	行仁小学校
城西小学校給食室		委託/委託 /-	117,767	2.15	117,767	152,000	77.5	城西小学校
謹教小学校給食室		委託/委託 /-	87,650	2.15	87,650	114,000	76.9	謹教小学校
日新小学校給食室		直営/委託 /-	71,484	5.05	71,484	79,800	89.6	日新小学校
一箕小学校給食室		直営/委託 /-	132,475	9.65	132,475	161,500	82.0	一箕小学校
松長小学校給食室		直営/委託 /-	77,629	6.05	77,629	114,000	68.1	松長小学校
神指小学校給食室		直営/委託 /-	25,345	3.15	25,345	53,200	47.6	神指小学校
城南小学校給食室		直営/委託 /-	84,693	6.05	84,693	114,000	74.3	城南小学校
東山小学校給食室		委託/委託 /-	62,691	2.15	62,691	85,500	73.3	東山小学校
単独校調理場方式計	11施設		888,546	42.65	888,546	1,159,000	76.7	
湊地区学校給食センター		委託/委託 /委託	23,521	2.15	23,521	57,000	41.3	湊小学校 湊中学校
永和地区学校給食センター		委託/委託 /委託	46,938	2.15	46,938	72,200	65.0	永和小学校 第六中学校 大熊幼稚園年少・年中
門田地区学校給食センター		委託/委託 /委託	184,957	2.15	184,957	209,000	88.5	門田小学校 第五中学校
大戸地区学校給食センター		委託/委託 /委託	18,755	2.15	18,755	41,800	44.9	大戸小学校 大戸中学校
小金井地区学校給食センター		委託/委託 /委託	238,228	2.15	238,228	266,000	89.6	小金井小学校 第四中学校
共同調理場方式(親子)計	5施設		512,399	10.75	512,399	646,000	79.3	
北会津地区学校給食センター		委託/自校 /委託	151,615	2.00	151,615	200,000	75.8	荒館小学校 川南小学校 北会津中学校 荒館幼稚園 川南幼稚園
河東地区学校給食センター		委託/自校 /委託	219,254	3.00	219,254	270,000	81.2	河東学園小学校 河東中学校 河東第三幼稚園 大野小学校 熊町小学校 大熊幼稚園年長
会津若松学校給食センター		委託/自校 /委託	377,069	4.00	377,069	450,000	83.8	第一中学校 第二中学校 第三中学校 一箕中学校 大熊中学校
共同調理場方式(校外)計	3施設		747,938	9.00	747,938	920,000	81.3	
施設合計	19施設		2,148,883	62.40	2,148,883	2,725,000	78.9	

図4-5-2-9) 職員数及び製造給食1,000食当たり職員数

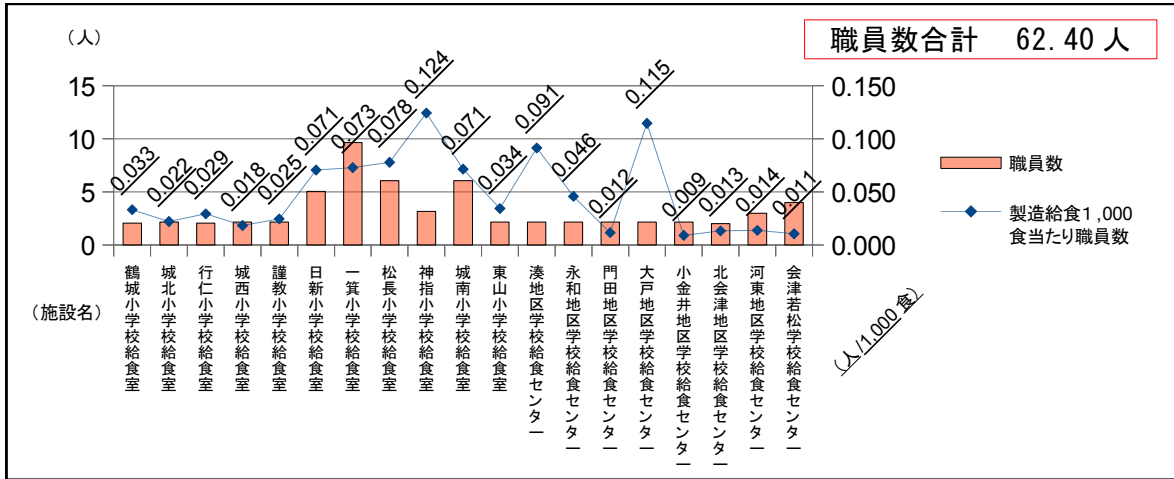
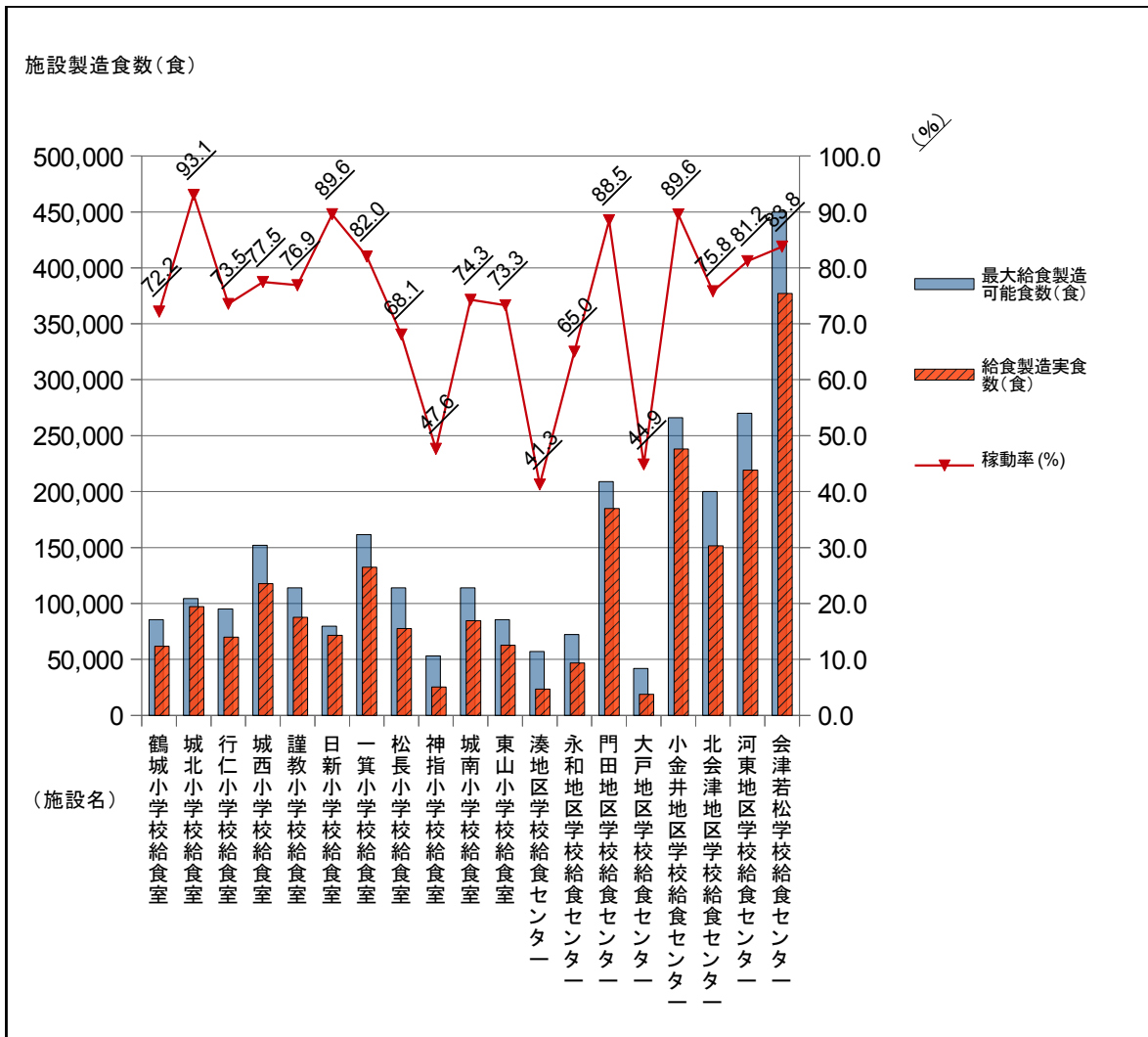


図4-5-2-10) 年間給食製造状況



《概況》

各施設の稼働率は41.3%から93.1%まで幅があり、製造給食数の少ない神指小学校給食室、湊地区学校給食センター、大戸地区学校給食センターの稼働率が低い状況です。

【用途別) 学校教育系施設 総括】

1. 学校

(1) スtock情報

施設数は30、延床面積は182,418.68㎡です。

旧耐震基準の建物が37.5%ありますが、計画的に耐震化対策を進めています。

児童生徒数の少ない湊小学校、大戸小学校、湊中学校、大戸中学校については、児童生徒1人当たりの延床面積が大きくなっています。

(2) コスト情報

総年間コストは約17億8,600万円です。

児童生徒数の少ない湊小学校、大戸小学校、湊中学校、大戸中学校については、児童生徒1人当たりの現金支出、一般財源、総年間コストが大きくなっています。

(3) サービス情報

児童生徒数の少ない湊小学校、大戸小学校、湊中学校、大戸中学校については、児童生徒1人当たりの職員数が大きくなっています。

学校開放(体育館)を行っています、学校によって件数、利用者数に大きな差異があります。

2. その他教育施設

(1) スtock情報

学校給食室及び学校給食センターは計19施設、延床面積6,585.21㎡です。

共同調理場方式で製造給食数の少ない湊地区学校給食センター、永和地区学校給食センター、大戸地区学校給食センターについては、製造給食当たりの床面積が大きくなっています。

(2) コスト情報

総年間コストは約6億2,900万円です。

製造給食1食当たりの総年間コストは、130円から1,017円まで幅があります。

製造給食数の少ない神指小学校給食室、湊地区学校給食センター、大戸地区学校給食センターについては、1食当たりの現金支出、一般財源相当額、総年間コストが大きくなっています。

また、調理を直営で行っている日新小学校給食室、一箕小学校給食室、松長小学校給食室、神指小学校給食室、城南小学校給食室の1食当たり金額が大きい傾向にあり、そのなかで相対的に製造給食数の少ない神指小学校給食室が、特に大きな数値となっています。

(3) サービス情報

各施設の稼働率は41.3%から93.1%まで幅があり、製造給食数の少ない神指小学校給食室、湊地区学校給食センター、大戸地区学校給食センターの稼働率が低い状況です。