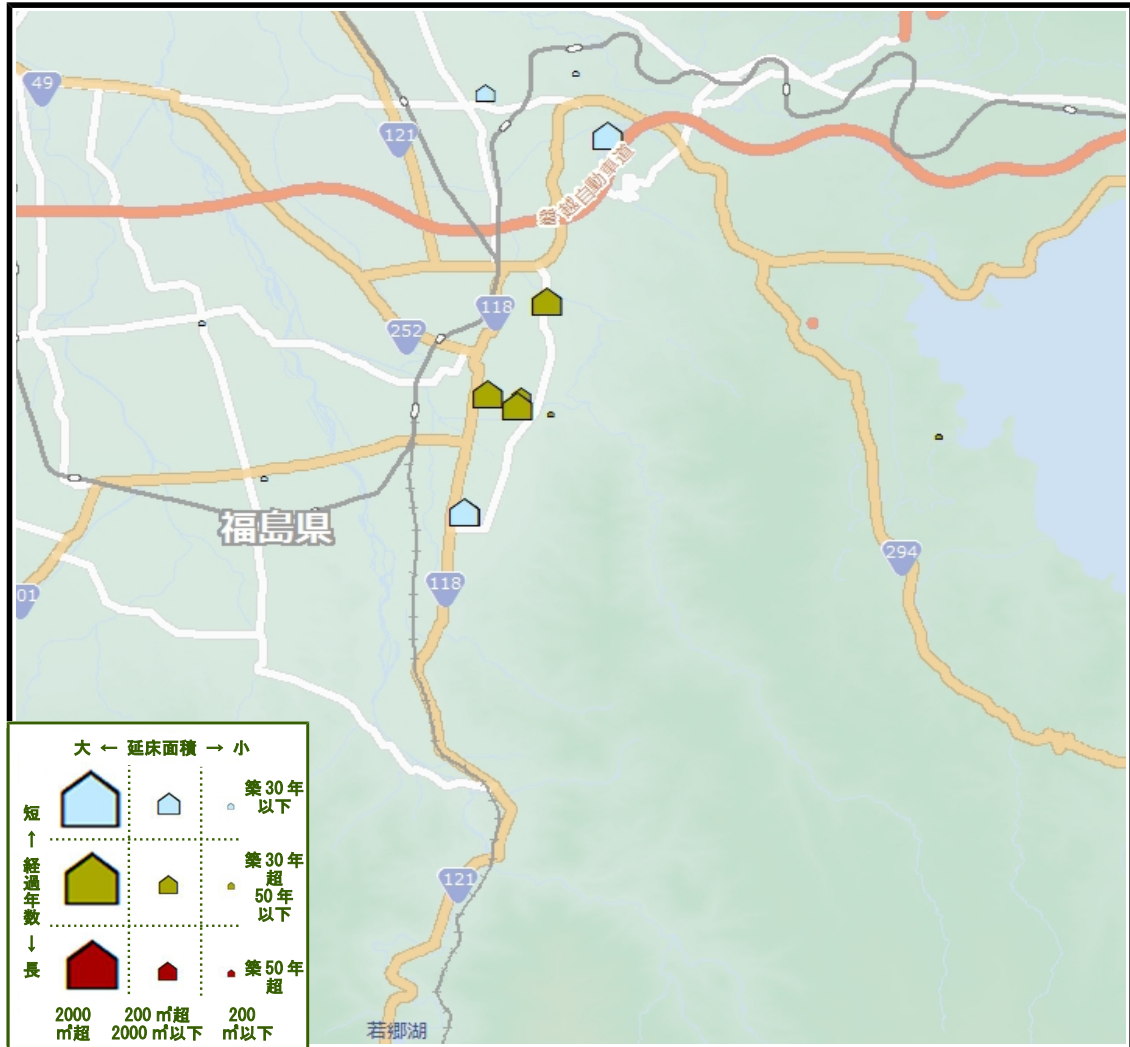


第3節 スポーツ・レクリエーション系施設

あいづ総合体育館などのスポーツ施設、子どもの森などのレクリエーション施設、若松城などの観光施設です。

図4-3) 施設設置状況マップ



1. スポーツ施設

(1) スtock情報〔スポーツ施設〕【平成24(西暦2012)年3月31日現在】

表4-3-1-1) 施設別Stock状況一覧

施設名称	施設数	延床面積(m ²)	代表建物構造	代表建物建築年度	代表建物経過年数	棟数	施設利用者等人数(人)
あいづ総合体育館(会津総合運動公園)		8,854.09	鉄筋コンクリート造	1993	18	1	90,436
鶴ヶ城体育館(鶴ヶ城公園)		5,242.97	鉄骨造	1972	39	1	77,016
河東総合体育館		3,772.95	鉄骨鉄筋コンクリート造	1993	18	1	54,444
会津若松市民ふれあいスポーツ広場		2,502.58	鉄骨造一部鉄筋コンクリート造	1973	38	2	61,749
旧会津学鳳高校東側体育館		1,711.18	鉄筋コンクリート造	1969	42	2	10,000
体育館系計	5施設	22,083.77				7	293,645
会津水泳場(鶴ヶ城公園)		1,003.48	鉄筋コンクリート造	1978	33	2	27,630
会津若松市コミュニティプール		1,399.40	鉄骨コンクリート造	2006	5	1	45,814
プール系計	2施設	2,402.88				3	73,444
会津庭球場(鶴ヶ城公園)		176.00	木造	1979	32	2	17,035
テニスコート(会津総合運動公園)		421.23	鉄筋コンクリート造	1991	20	1	23,499
あいづドーム(会津総合運動公園)		3,034.88	鉄骨鉄筋コンクリート造	1994	17	1	44,615
テニス系計	3施設	3,632.11				4	85,149
陸上競技場(鶴ヶ城公園)		154.76	鉄筋コンクリート造	1982	29	3	71,956
あいづ陸上競技場メインスタンド(会津総合運動公園)		2,371.65	鉄骨鉄筋コンクリート造	2011	0	1	未供用のため、利用者データ無
陸上系計	2施設	2,526.41				4	一部未供用のため、利用者データ無
あいづ球場(会津総合運動公園)		7,639.71	鉄筋コンクリート造	1988	23	2	27,192
河東野球場		58.60	木造	2001	10	2	5,661
野球系計	2施設	7,698.31				4	32,853
武徳殿(鶴ヶ城公園)		576.55	木造	1960	51	2	17,391
武道系計	1施設	576.55				2	17,391
弓道場(鶴ヶ城公園)		92.00	木造	1934	77	1	5,234
弓道場(会津総合運動公園)		107.00	木造一部鉄骨造	1993	18	2	あいづ総合体育館年間実利用延べ人数に含むため、利用者データ無
河東弓道場		229.00	鉄骨造	1993	18	1	1,294
弓道系計	3施設	428.00				4	一部あいづ総合体育館年間実利用延べ人数に含むため、利用者データ無
相撲場(鶴ヶ城公園)		30.00	コンクリートブロック造・耐火	1977	34	1	805
相撲系計	1施設	30.00				1	805
会津若松市多目的農村広場		16.10	木造	1989	22	2	2,000
小松原運動場		103.20	木造	1984	27	2	7,042
体育会館(鶴ヶ城公園)		370.00	木造	1950	61	1	一般市民の利用がないため、利用者データ無
その他計	3施設	489.30				5	一部一般市民の利用がないため、利用者データ無
施設合計	22施設	39,867.33				34	一部未供用等のため、利用者データ無

【指標】

施設名称	延床面積(m ²)	施設名称	代表建物旧耐震基準施設数	代表建物新耐震基準施設数	代表建物築47年超経過施設	代表建物築47年以下経過施設
体育館系計	22,083.77	体育館系計	3	2	0	5
利用者1人当たり	0.08	割合	60.0%	40.0%	0.0%	100.0%
プール系計	2,402.88	プール系計	1	1	0	2
利用者1人当たり	0.03	割合	50.0%	50.0%	0.0%	100.0%
テニス系計	3,632.11	テニス系計	1	2	0	3
利用者1人当たり	0.04	割合	33.3%	66.7%	0.0%	100.0%
陸上系計	2,526.41	陸上系計	0	2	0	2
利用者1人当たり		割合	0.0%	100.0%	0.0%	100.0%
野球系計	7,698.31	野球系計	0	2	0	2
利用者1人当たり	0.23	割合	0.0%	100.0%	0.0%	100.0%
武道系計	576.55	武道系計	1	0	1	0
利用者1人当たり	0.03	割合	100.0%	0.0%	100.0%	0.0%
弓道系計	428.00	弓道系計	1	2	1	2
利用者1人当たり		割合	33.3%	66.7%	33.3%	66.7%
相撲系計	30.00	相撲系計	1	0	0	1
利用者1人当たり	0.04	割合	100.0%	0.0%	0.0%	100.0%
その他計	489.30	その他計	1	2	1	2
利用者1人当たり		割合	33.3%	66.7%	33.3%	66.7%
施設合計	39,867.33	施設合計	9	13	3	19
利用者1人当たり		割合	40.9%	59.1%	13.6%	86.4%

図4-3-1-2) 年度別・施設別建築状況【延床面積】

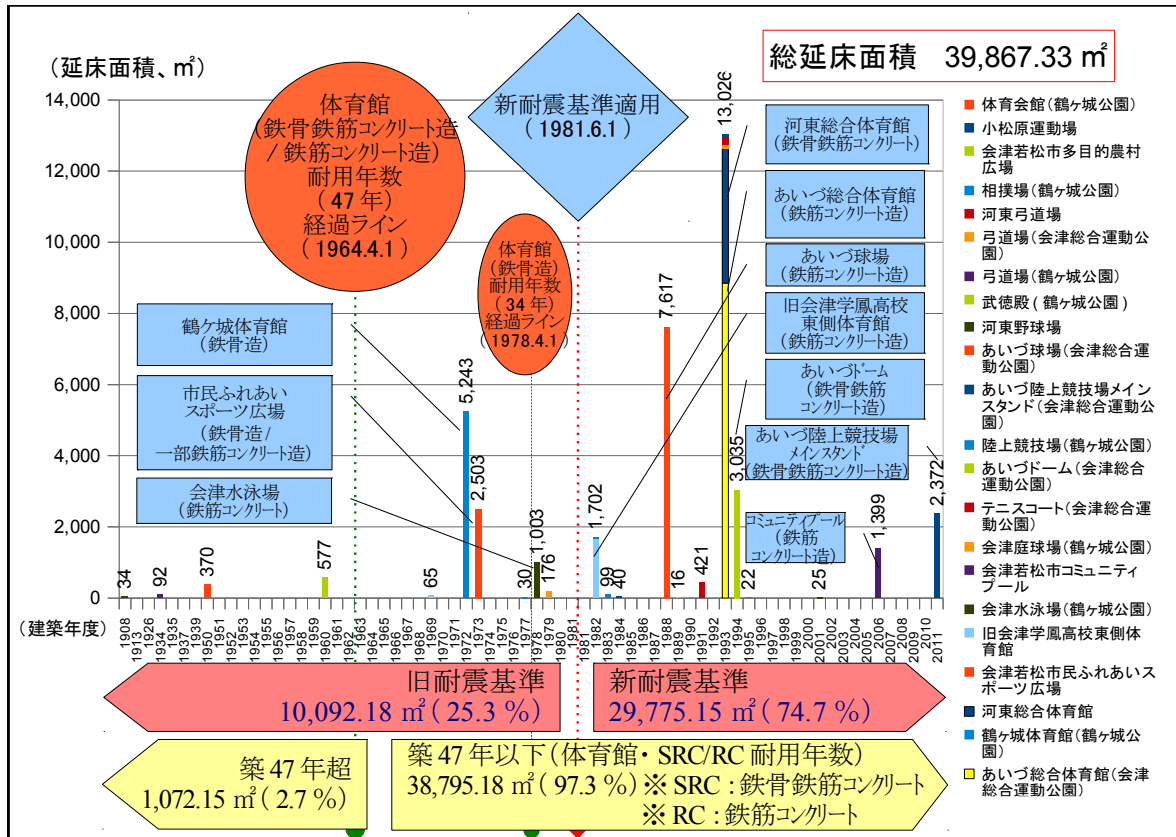
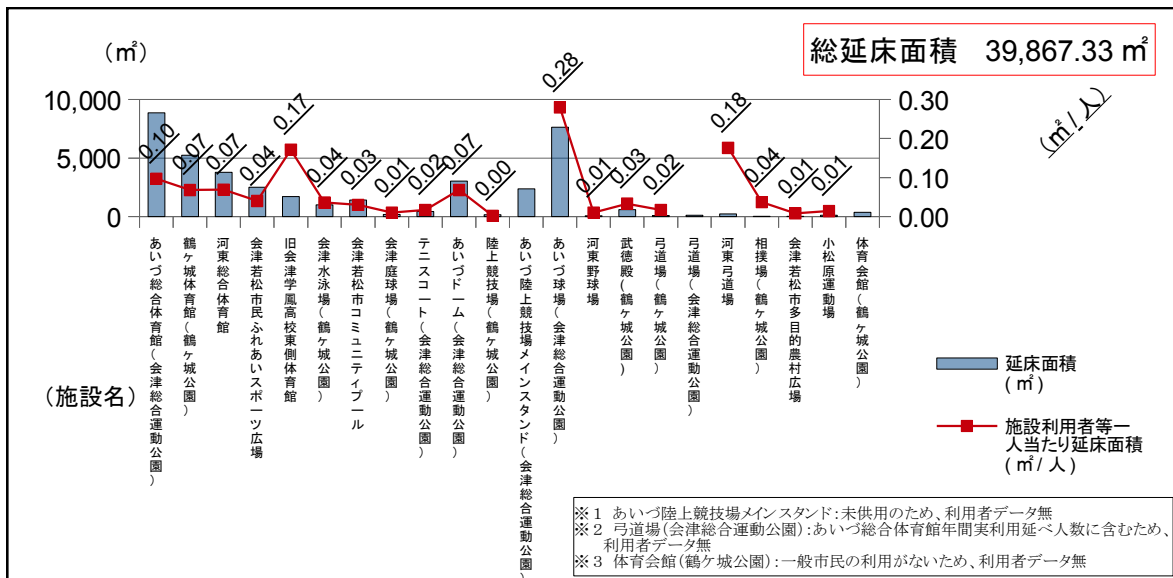


図4-3-1-3) 延床面積 (施設別・施設利用者等1人当たり)



《概況》

市民ふれあいスポーツ広場の建物や鶴ヶ城体育館などは旧耐震基準の施設です。
 旧会津学鳳高校東側体育館、あいづ球場及び河東弓道場については、利用者1人当たり延床面積が大きくなっています。
 なお、あいづ総合体育館、河東総合体育館、市民ふれあいスポーツ広場(体育館等)、旧会津学鳳高校東側体育館については、東日本大震災による避難所や物資保管庫等として使用し、通常利用ができない時期がありました。

(2) コスト情報〔スポーツ施設〕【平成23(西暦2011)年度決算】

表4-3-1-4) 施設別コスト状況一覧

(単位:円)									
施設名称	施設数	現金支出合計①	左記のうち修繕工事費を除く経常経費	減価償却費②	全支出合計(=①+②)	施設利用者延べ人数(人)	現金収入③	一般財源相当額(=①-③)	総年間コスト(=小計①+②-③)
あいづ総合体育館(会津総合運動公園)		35,164,257	35,164,257	60,112,580	95,276,837	90,436	0	35,164,257	95,276,837
鶴ヶ城体育館(鶴ヶ城公園)		14,110,864	14,110,864	0	14,110,864	77,016	0	14,110,864	14,110,864
河東総合体育館		12,108,542	12,108,542	27,551,700	39,660,242	54,444	0	12,108,542	39,660,242
会津若松市民ふれあいスポーツ広場		13,881,555	13,881,555	58,860	13,940,415	61,749	0	13,881,555	13,940,415
旧会津学鳳高校東側体育館		599,827	561,502	6,686,040	7,285,867	10,000	0	599,827	7,285,867
体育館系計	5施設	75,865,045	75,826,720	94,409,180	170,274,225	293,645	0	75,865,045	170,274,225
会津水泳場(鶴ヶ城公園)		12,661,504	12,661,504	7,129,960	19,791,464	27,630	0	12,661,504	19,791,464
会津若松市コミュニティプール		22,498,862	22,498,862	10,418,100	32,916,962	45,814	0	22,498,862	32,916,962
プール系計	2施設	35,160,366	35,160,366	17,548,060	52,708,426	73,444	0	35,160,366	52,708,426
会津陸球場(鶴ヶ城公園)		4,148,754	4,148,754	51,000	4,199,754	17,035	0	4,148,754	4,199,754
テニスコート(会津総合運動公園)		4,681,679	4,681,679	2,058,400	6,740,079	23,499	0	4,681,679	6,740,079
あいづドーム(会津総合運動公園)		11,448,744	11,448,744	17,384,200	28,832,944	44,615	0	11,448,744	28,832,944
テニス系計	3施設	20,279,177	20,279,177	19,493,600	39,772,777	85,149	0	20,279,177	39,772,777
陸上競技場(鶴ヶ城公園)		4,203,323	4,203,323	512,940	4,716,263	71,956	0	4,203,323	4,716,263
あいづ陸上競技場メインスタント(会津総合運動公園)		39,228	39,228	0	39,228	未供用のため、利用者データ無	0	39,228	39,228
陸上系計	2施設	4,242,551	4,242,551	512,940	4,755,491	部未供用のため、利用者データ無	0	4,242,551	4,755,491
あいづ球場(会津総合運動公園)		6,869,113	6,869,113	21,273,190	28,142,303	27,192	0	6,869,113	28,142,303
河東野球場		1,780,584	1,780,584	1,039,500	2,820,084	5,661	0	1,780,584	2,820,084
野球系計	2施設	8,649,697	8,649,697	22,312,690	30,962,387	32,853	0	8,649,697	30,962,387
武徳殿(鶴ヶ城公園)		796,657	796,657	0	796,657	17,391	0	796,657	796,657
武道系計	1施設	796,657	796,657	0	796,657	17,391	0	796,657	796,657
弓道場(鶴ヶ城公園)		1,865,290	1,865,290	0	1,865,290	5,234	0	1,865,290	1,865,290
弓道場(会津総合運動公園)		18,436	18,436	0	18,436	あいづ総合体育館利用者延べ人数に含むため、利用者データ無	0	18,436	18,436
河東弓道場		504,249	504,249	2,275,500	2,779,749	1,294	0	504,249	2,779,749
弓道系計	3施設	2,387,975	2,387,975	2,275,500	4,663,475	一部あいづ総合体育館利用者延べ人数に含むため、利用者データ無	0	2,387,975	4,663,475
相撲場(鶴ヶ城公園)		479,000	479,000	106,920	585,920	805	0	479,000	585,920
相撲系計	1施設	479,000	479,000	106,920	585,920	805	0	479,000	585,920
会津若松市多目的農村広場		904,294	904,294	0	904,294	2,000	8,405	895,889	895,889
小松原運動場		4,977,313	4,977,313	349,800	5,327,113	7,042	0	4,977,313	5,327,113
体育会館(鶴ヶ城公園)		13,109	13,109	0	13,109	一般市民の利用がないため、利用者データ無	0	13,109	13,109
その他計	3施設	5,894,716	5,894,716	349,800	6,244,516	一部一般市民の利用がないため、利用者データ無	8,405	5,886,311	6,236,111
	22施設	153,755,184	153,716,859	157,008,690	310,763,874	一部一般市民の利用がないため、利用者データ無	8,405	153,746,779	310,755,469

【利用者1人当たり】 (単位:円)

施設名称	現金支出合計①	左記のうち修繕工事費を除く経常経費	減価償却費②	全支出合計(=①+②)	施設利用者延べ人数(人)	現金収入③	一般財源相当額(=①-③)	総年間コスト(=小計①+②-③)
体育館系計	75,865,045	75,826,720	94,409,180	170,274,225	293,645	0	75,865,045	170,274,225
利用者1人当たり	258	258	322	580		0	258	580
プール系計	35,160,366	35,160,366	17,548,060	52,708,426	73,444	0	35,160,366	52,708,426
利用者1人当たり	479	479	239	718		0	479	718
テニス系計	20,279,177	20,279,177	19,493,600	39,772,777	85,149	0	20,279,177	39,772,777
利用者1人当たり	238	238	229	467		0	238	467
陸上系計	4,242,551	4,242,551	512,940	4,755,491	部未供用のため、利用者データ無	0	4,242,551	4,755,491
利用者1人当たり								
野球系計	8,649,697	8,649,697	22,312,690	30,962,387	32,853	0	8,649,697	30,962,387
利用者1人当たり	263	263	679	942		0	263	942
武道系計	796,657	796,657	0	796,657	17,391	0	796,657	796,657
利用者1人当たり	46	46	0	46		0	46	46
弓道系計	2,387,975	2,387,975	2,275,500	4,663,475	一部あいづ総合体育館利用者延べ人数に含むため、利用者データ無	0	2,387,975	4,663,475
利用者1人当たり								
相撲系計	479,000	479,000	106,920	585,920	805	0	479,000	585,920
利用者1人当たり	595	595	133	728		0	595	728
その他計	5,894,716	5,894,716	349,800	6,244,516	一部一般市民の利用がないため、利用者データ無	8,405	5,886,311	6,236,111
利用者1人当たり								
施設合計	153,755,184	153,716,859	157,008,690	310,763,874	部未供用のため、利用者データ無	8,405	153,746,779	310,755,469
利用者1人当たり								

図4-3-1-5) 施設別現金支出及び施設利用者1人当たり現金支出並びに修繕工事費を除く経常経費

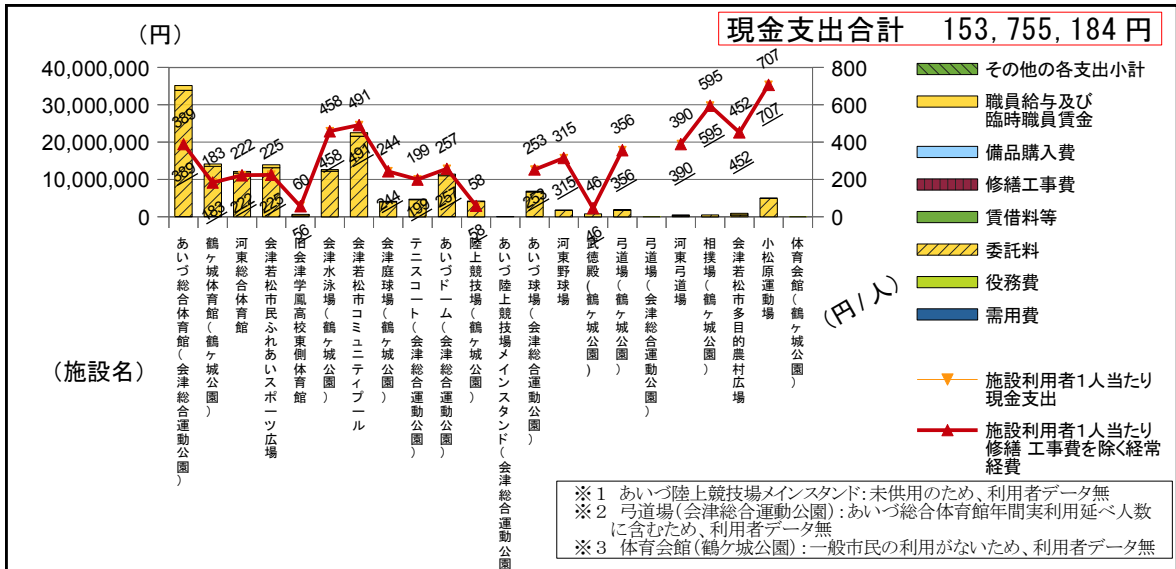


図4-3-1-6) 施設別一般財源相当額及び施設利用者1人当たり同金額


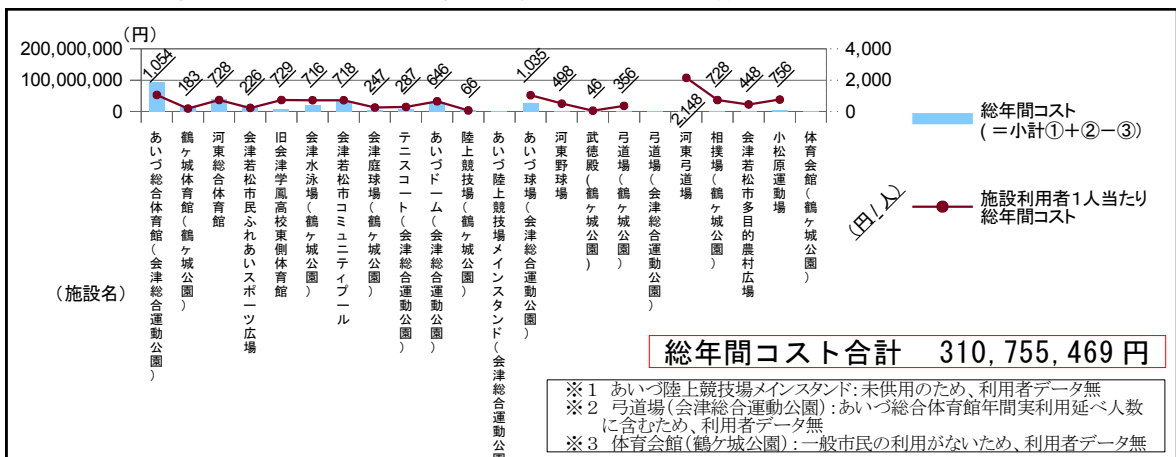


図4-3-1-7) 施設別総年間コスト及び施設利用者1人当たり同金額



《概況》

利用者1人当たりの現金支出、一般財源では相撲場(鶴ヶ城公園)、小松原運動場の金額が大きい状況にあります。

また、河東弓道場については、減価償却費によって1人当たり総年間コストが大きくなっています。

(3) サービス情報〔スポーツ施設〕【平成23(西暦2011)年度集計】

表4-3-1-8) サービス状況一覧

施設名称	施設数	運営形態	施設利用延べ人数(人)	職員数	市民利用区画延べ実稼動時間数(時間)	市民利用区画延べ利用可能時間数(時間)	年間区画利用延べ件数	説明1 (左部、実稼動時間数以外の場合)	説明2 (左部、利用可能時間数以外の場合)	備考
あいづ総合体育館(会津総合運動公園)		指定管理	90,436	6.17	14,288	38,633	2,466			
鶴ヶ城体育館(鶴ヶ城公園)		指定管理	77,016	6.44	11,311	32,353	2,663			
河東総合体育館		指定管理	54,444	2.05	5,496	15,342	54,444			
会津若松市民ふれあいスポーツ広場		指定管理	61,749	2.10	8,739	18,388	61,749			
旧会津学鳳高校東側体育館		直営	10,000	0.05	2,872	4,308	10,000			
体育館系計	5施設		293,645	16.81	42,706	109,024	131,322			
会津水泳場(鶴ヶ城公園)		指定管理	27,630	5.85	460	460	68			
会津若松市コミュニティプール		指定管理	45,814	3.12	3,804	4,020	45,814			
プール系計	2施設		73,444	8.97	4,264	4,480	45,882			
会津庭球場(鶴ヶ城公園)		指定管理	17,035	1.92	6,878	23,205	1,333			
テニスコート(会津総合運動公園)		指定管理	23,499	0.83	13,261	53,479	691			
あいづドーム(会津総合運動公園)		指定管理	44,615	2.03	9,253	18,372	2,252			
テニス系計	3施設		85,149	4.78	29,392	95,056	4,276			
陸上競技場(鶴ヶ城公園)		指定管理	71,956	2.08	1,884	3,555	931			
あいづ陸上競技場メインスタンド(会津総合運動公園)		直営	未供用のため、利用者データ無	0.00	未供用のため、稼動時間数等の積算無		未供用のため、利用件数データ無			
陸上系計	2施設		一部未供用のため、利用者データ無	2.08	1,884	3,555	一部未供用のため、利用件数データ無			
あいづ球場(会津総合運動公園)		指定管理	27,192	1.22	4,732	19,166	544			
河東野球場		指定管理	5,661	0.01	585	3,416	5,661			
野球系計	2施設		32,853	1.23	5,317	22,582	6,205			
武徳殿(鶴ヶ城公園)		指定管理	17,391	0.37	2,018	5,280	901			
武道系計	1施設		17,391	0.37	2,018	5,280	901			
弓道場(鶴ヶ城公園)		指定管理	5,234	0.86	3,638	5,728	1,332			
弓道場(会津総合運動公園)		指定管理	あいづ総合体育館年間実利用延べ人数に含むため、利用者データ無	0.06	あいづ総合体育館と一括管理のため、稼動時間数等の積算無		あいづ総合体育館年間実利用延べ人数に含むため、利用者データ無			
河東弓道場		指定管理	1,294	0.03	278	3,074	1,294			
弓道系計	3施設		一部あいづ総合体育館年間実利用延べ人数に含むため、利用者データ無	0.95	3,916	8,802	一部あいづ総合体育館年間実利用延べ人数に含むため、利用者データ無			
相撲場(鶴ヶ城公園)		指定管理	805	0.23	7	244	7	実利用日数	供用日数	
相撲系計	1施設		805	0.23	7	244	7			
会津若松市多目的農村広場		直営	2,000	0.05	928	5,856	232			
小松原運動場		指定管理	7,042	0.01	974	4,456	7,042			
体育会館(鶴ヶ城公園)		一部指定	一般市民の利用がないため、利用者データ無	0.00	ないため、稼動時間数等の積算無		利用がないため、利用者データ無			
その他計	3施設		一部一般市民の利用がないため、利用者データ無	0.06	1,902	10,312	の利用がないため、利用者データ無			
施設合計	22施設		一部未供用のため、利用者データ無	35.48	91,406	259,335	無			

図4-3-1-9) 職員数及び施設利用者等人数1,000人当たり職員数

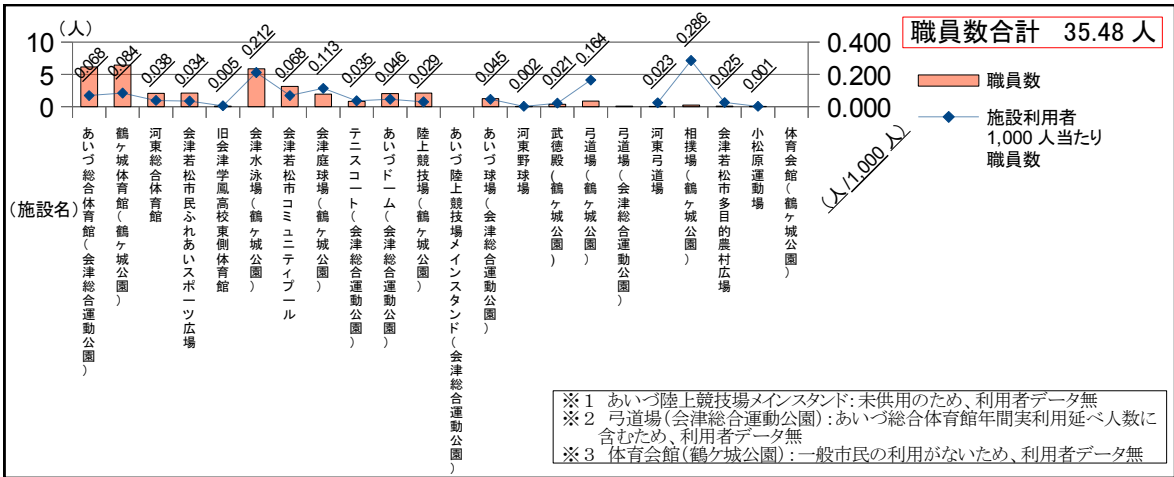


図4-3-1-10) 年間貸区画稼働状況

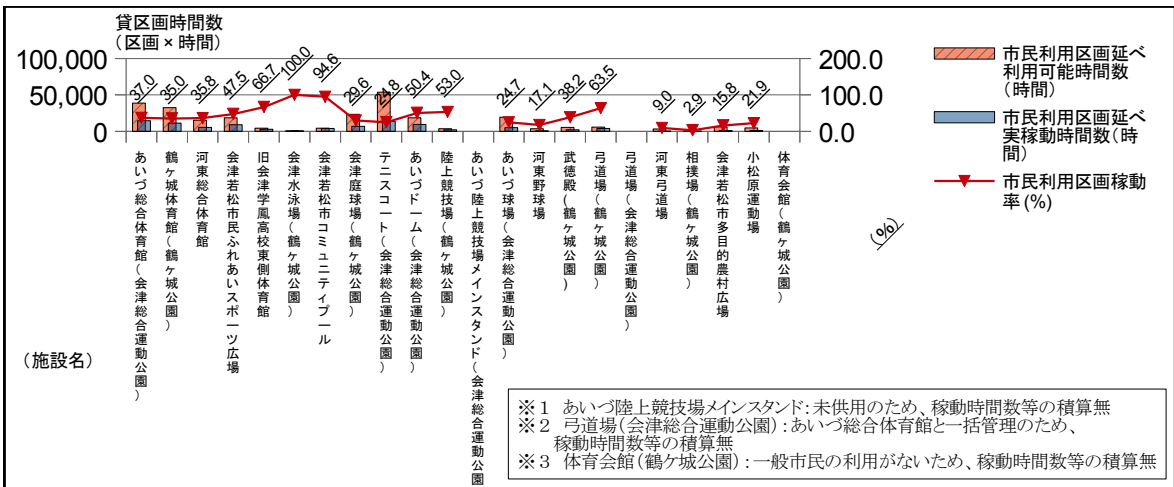



図4-3-1-11) 年間延べ利用人数及び件数



《概況》

会津水泳場とコミュニティプールの稼働率が高いものの、全体的に稼働率は高くない状況となっています。

なお、あいつ総合体育館、あいつドーム、河東総合体育館、市民ふれあいスポーツ広場(体育館等)、旧会津学鳳高校東側体育館については、東日本大震災による避難所、スクリーニング会場、物資保管庫等として使用し、通常利用ができなかった時期がありました。

2. レクリエーション施設・観光施設

(1) スtock情報〔レクリエーション施設・観光施設〕【平成24(西暦2012)年3月31日現在】

表4-3-2-1) 施設別Stock状況一覧

施設名称	施設数	延床面積 (㎡)	代表 建物 構造	代表 建物 建築 年度	代表 建物 経過 年数	棟数	施設利用者等人数 (人)
若松城(特会)		2,548.92	鉄筋コンクリート造	1965	46	9	474,036
麟閣(特会)		57.52	木造	1990	21	4	292,207
観光系計	2施設	2,606.44				13	766,243
崎川浜湖水浴場		78.17	コンクリートブロック造	1979	32	4	カウントしていないため、利用者データ無
小石ヶ浜湖水浴場		16.08	コンクリートブロック造	1975	36	3	カウントしていないため、利用者データ無
中田浜湖水浴場		25.87	コンクリートブロック造	1975	36	4	カウントしていないため、利用者データ無
田面浜湖水浴場		3.91	コンクリートブロック造	1982	29	1	カウントしていないため、利用者データ無
湖水浴場系計	4施設	124.03				12	カウントしていないため、利用者データ無
子どもの森		97.13	木造	1978	33	3	2,643
その他計	1施設	97.13				3	2,643
施設合計	7施設	2,827.60				28	一部カウントしていないため、利用者データ無

【指標】

施設名称	延床面積 (㎡)	施設名称	代表建物 旧耐震基 準施設数	代表建物 新耐震基 準施設数	代表建物 築47年超 経過施設	代表建物 築47年以下 経過施設
観光系計	2,606.44	観光系計	1	1	0	2
利用者1人当たり	0.00	割合	50.0%	50.0%	0.0%	100.0%
湖水浴場系計	124.03	湖水浴場系計	3	1	0	4
利用者1人当たり		割合	75.0%	25.0%	0.0%	100.0%
その他計	97.13	その他計	1	0	0	1
利用者1人当たり	0.04	割合	100.0%	0.0%	0.0%	100.0%
施設合計	2,827.60	施設合計	5	2	0	7
利用者1人当たり		割合	71.4%	28.6%	0.0%	100.0%

図4-3-2-2) 年度別・施設別建築状況【延床面積】


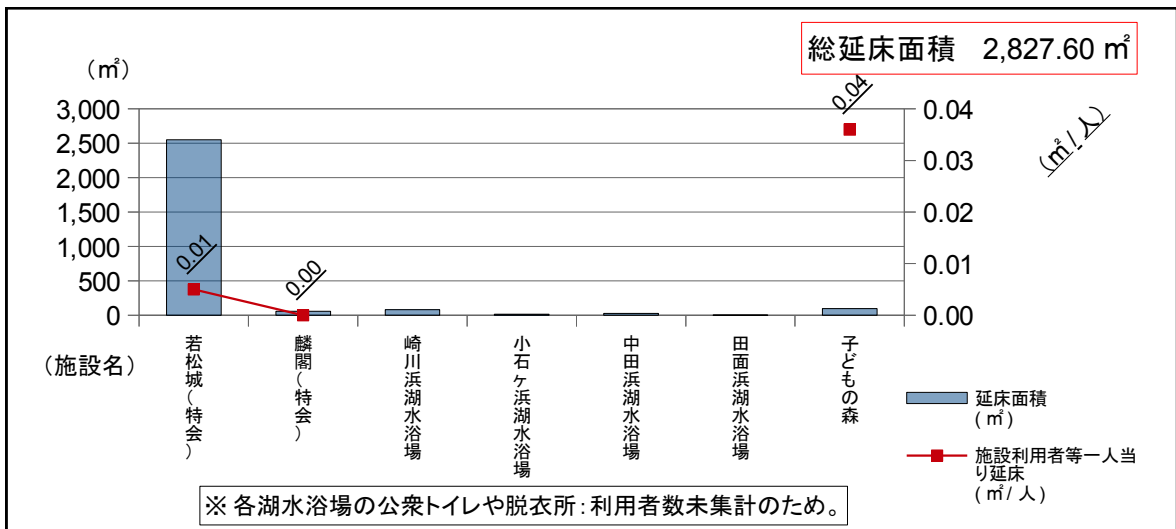


図4-3-2-3) 延床面積 (施設別・施設利用者等1人当たり)



《概況》

延床面積で大きな割合を占める若松城天守閣は、旧耐震基準の建物で、築46年が経過しています。

(2) コスト情報〔レクリエーション施設・観光施設〕【平成23(西暦2011)年度決算】

表4-3-2-4) 施設別コスト状況一覧

(単位:円)

施設名称	施設数	現金支出合計①	左記のうち修繕工事費を除く経常経費	減価償却費②	全支出合計(=①+②)	施設利用者延べ人数(人)	現金収入合計③	一般財源相当額(=①-③)	総年間コスト(=小計①+②-③)
若松城(特会)		55,017,378	53,204,028	55,728,640	110,746,018	474,036	145,361,017	-90,343,639	-34,614,999
麟閣(特会)		5,023,174	5,023,174	354,480	5,377,654	292,207	48,096,377	-43,073,203	-42,718,723
観光系計	2施設	60,040,552	58,227,202	56,083,120	116,123,672	766,243	193,457,394	-133,416,842	-77,333,722
崎川浜湖水浴場		4,001,784	4,001,784	1,163,970	5,165,754	カウントしていないため、利用者データ無	0	4,001,784	5,165,754
小石ヶ浜湖水浴場		773,158	773,158	73,560	846,718	カウントしていないため、利用者データ無	0	773,158	846,718
中田浜湖水浴場		1,728,971	1,728,971	162,960	1,891,931	カウントしていないため、利用者データ無	0	1,728,971	1,891,931
田面浜湖水浴場		1,728,489	1,728,489	39,900	1,768,389	カウントしていないため、利用者データ無	0	1,728,489	1,768,389
湖水浴場系計	4施設	8,232,402	8,232,402	1,440,390	9,672,792	カウントしていないため、利用者データ無	0	8,232,402	9,672,792
子どもの森		2,642,300	2,642,300	122,520	2,764,820	2,643	0	2,642,300	2,764,820
その他計	1施設	2,642,300	2,642,300	122,520	2,764,820	2,643	0	2,642,300	2,764,820
施設合計	7施設	70,915,254	69,101,904	57,646,030	128,561,284	一部カウントしていないため、利用者データ無	193,457,394	-122,542,140	-64,896,110

【利用者1人当たり】

(単位:円)

施設名称	現金支出合計①	左記のうち修繕工事費を除く経常経費	減価償却費②	全支出合計(=①+②)	施設利用者延べ人数(人)	現金収入合計③	一般財源相当額(=①-③)	総年間コスト(=小計①+②-③)
観光系計	60,040,552	58,227,202	56,083,120	116,123,672	766,243	193,457,394	-133,416,842	-77,333,722
利用者1人当たり	78	76	73	152		252	-174	-101
湖水浴場系計	8,232,402	8,232,402	1,440,390	9,672,792	カウントしていないため、利用者データ無	0	8,232,402	9,672,792
利用者1人当たり								
その他計	2,642,300	2,642,300	122,520	2,764,820	2,643	0	2,642,300	2,764,820
利用者1人当たり	1,000	1,000	46	1,046		0	1,000	1,046
施設合計	70,915,254	69,101,904	57,646,030	128,561,284	一部カウントしていないため、利用者データ無	193,457,394	-122,542,140	-64,896,110
利用者1人当たり								

図4-3-2-5) 施設別現金支出及び施設利用者1人当たり現金支出並びに修繕工事費を除く経常経費

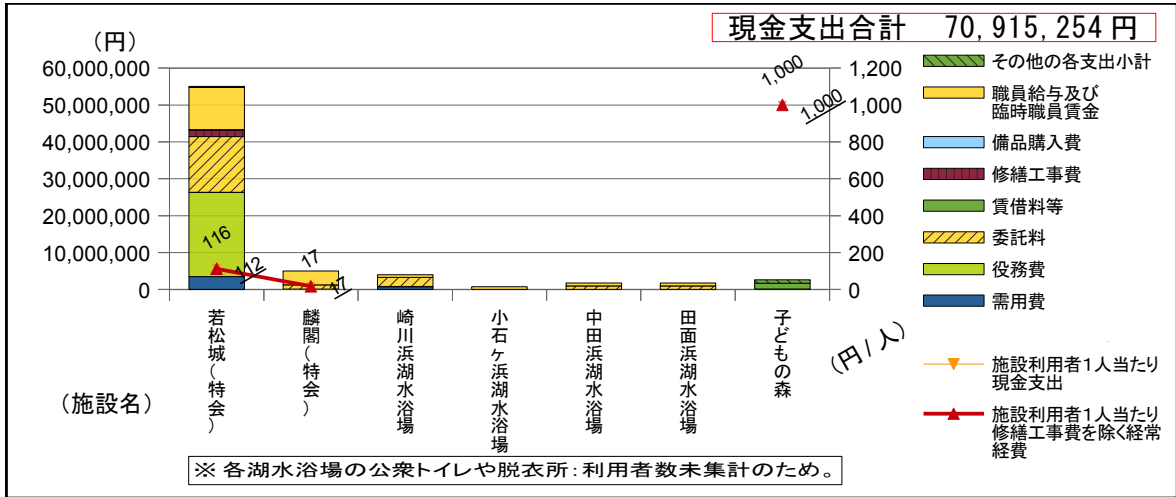


図4-3-2-7) 施設別一般財源相当額(※)及び施設利用者1人当たり同金額

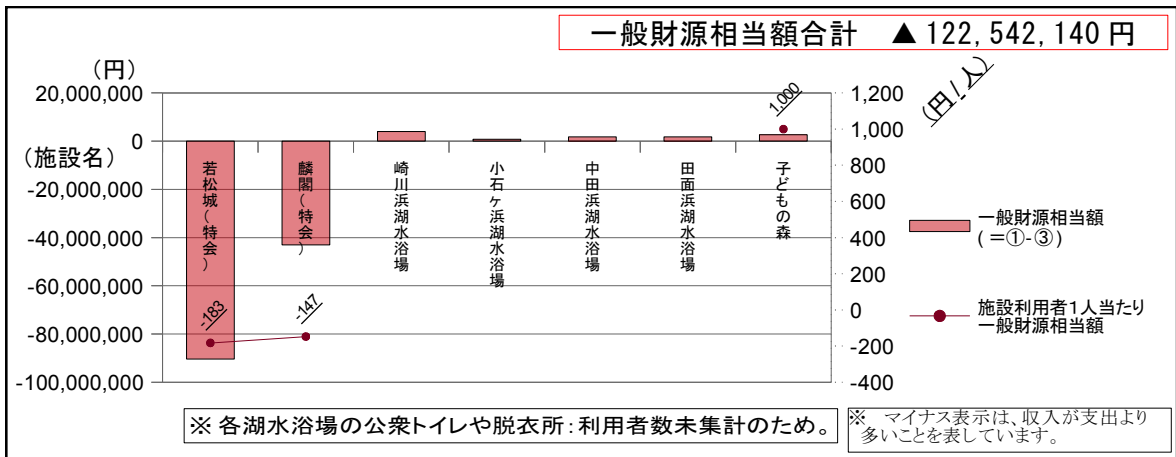
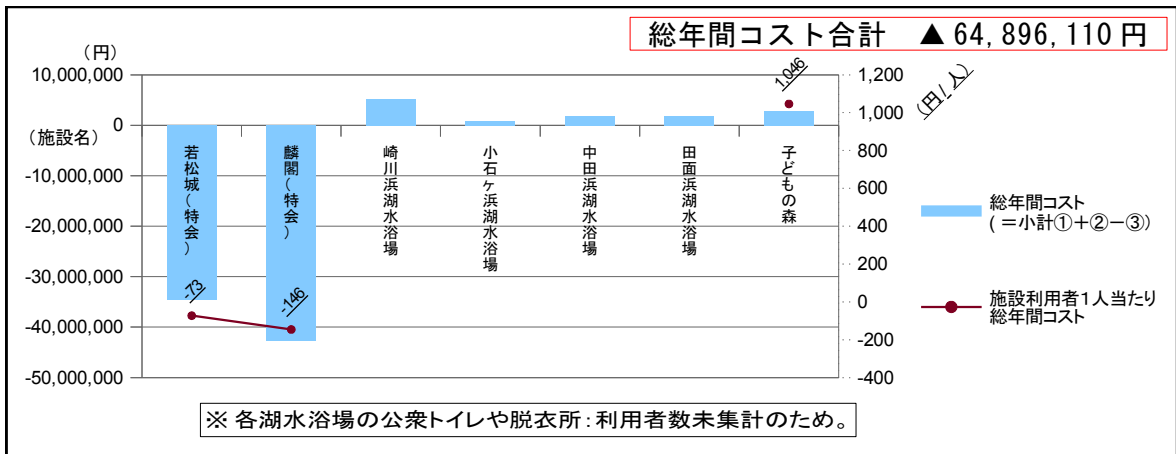


図4-3-2-6) 施設別総年間コスト及び施設利用者1人当たり同金額



《概況》

若松城天守閣は、利用者1人当たり、現金収支では183円、総年間コストでは73円の利益をあげています。

麟閣は、利用者1人当たり、現金収支で147円、総年間コストで146円の利益をあげています。

(3) サービス情報〔レクリエーション施設・観光施設〕【平成23(西暦2011)年度集計】

表4-3-2-8) サービス状況一覧

施設名称	施設数	運営形態	施設利用延べ人数 (人)	職員数	施設利用実 日数(日)	施設利用可能 日数(日)
若松城(特会)		指定管理	474,036	13.50	365	365
麟閣(特会)		指定管理	292,207	2.50	365	365
観光系計	2施設		766,243	16.00	730	730
崎川浜湖水浴場		その他	カウントしていない ため、利用者データ 無	0.10	244	244
小石ヶ浜湖水浴場		直営	カウントしていない ため、利用者データ 無	0.10	244	244
中田浜湖水浴場		一部指定	カウントしていない ため、利用者データ 無	0.10	244	244
田面浜湖水浴場		直営	カウントしていない ため、利用者データ 無	0.10	244	244
湖水浴場系計	4施設		カウントしていない ため、利用者データ 無	0.40	976	976
子どもの森		直営	2,643	1.00	41	365
その他計	1施設		2,643	1.00	41	365
施設合計	7施設		一部カウントしてい ないため、利用者デ ータ無	17.40	1,747	2,071

図4-3-2-9) 職員数及び施設利用者等人数1,000人当たり職員数

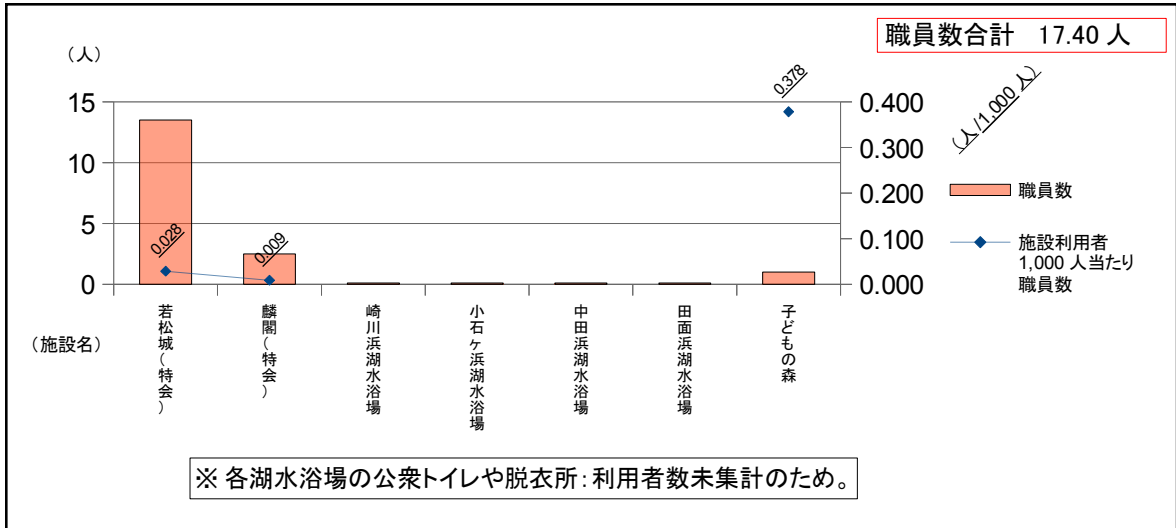


図4-3-2-10) 年間施設利用状況

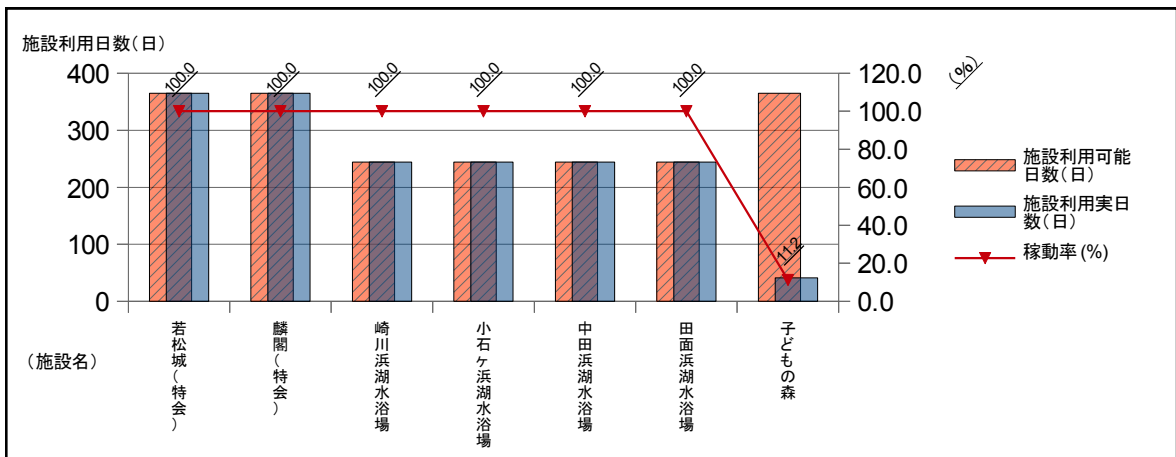



図4-3-2-11) 年間延べ利用人数



《概況》

子どもの森の稼働率が低く、利用者当たり職員数が大きい状況です。

平成23年度の若松城天守閣の入場者数は474,036人、麟閣の入場者数は292,207人です。

【用途別) スポーツ・レクリエーション系施設 総括】

1. スポーツ施設

(1) ストック情報

施設数は22、延床面積は39,867.33㎡です。

市民ふれあいスポーツ広場の建物や鶴ヶ城体育館などは旧耐震規準の施設です。

旧会津学鳳高校東側体育館、あいづ球場及び河東弓道場については、利用者1人当たり延床面積が大きくなっています。

なお、あいづ総合体育館、あいづドーム、河東総合体育館、市民ふれあいスポーツ広場(体育館等)、旧会津学鳳高校東側体育館については、東日本大震災による避難所、スクリーニング会場、物資保管庫等として使用し、通常利用ができない時期がありました。

(2) コスト情報

総年間コストは約3億1,100万円です。

利用者1人当たりの現金支出、一般財源では相撲場(鶴ヶ城公園)、小松原運動場の金額が大きい状況にあります。

また、河東弓道場については、減価償却費によって1人当たり総年間コストが大きくなっています。

(3) サービス情報

会津水泳場とコミュニティプールの稼働率が高いものの、全体的に稼働率は高くない状況となっています。

なお、あいづ総合体育館、河東総合体育館、市民ふれあいスポーツ広場(体育館等)、旧会津学鳳高校東側体育館については、東日本大震災による避難所や物資保管庫等として使用し、通常利用ができない時期がありました。

2. レクリエーション施設・観光施設

(1) ストック情報

施設数は7、延床面積は2,827.60㎡です。

延床面積で大きな割合を占める若松城天守閣は、旧耐震基準の建物で、築46年が経過しています。

(2) コスト情報

総年間コストは約▲6,500万円です。

若松城天守閣は、利用者1人当たり、現金収支では183円、総年間コストでは73円の利益をあげています。

麟閣は、利用者1人当たり、現金収支で147円、総年間コストで146円の利益をあげています。

(3) サービス情報

子どもの森の稼働率が低く、利用者当たり職員数が大きい状況です。

平成23年度の若松城天守閣の入場者数は474,036人、麟閣の入場者数は292,207人です。