



# このごみ、こう出します!!!

## 特別編：プラスチック製容器包装の“うっかり”間違いを無くそう!!


◎最近、プラスチック容器包装の「うっかり間違い」が多くなっています。  
リサイクルできない物がまざっていると、収集されないだけでなく、リサイクル製品が作れなくなったりします。事例を確認して、間違いをなくしましょう!!

### 事例1：中身が入っている



★中身进行处理して、容器だけを出してください。  
※汚れが落ちない場合は、容器ごと「燃やせるごみ」でかまいません。

### 事例2：容器・包装ではない



★「燃やせるごみ」に出してください。  
※ストロー、食器、ケースなど、プラスチック製品  
そのものはリサイクルできません。

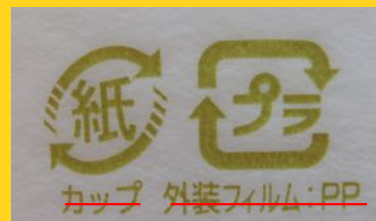
### 事例3：プラスチック製ではない



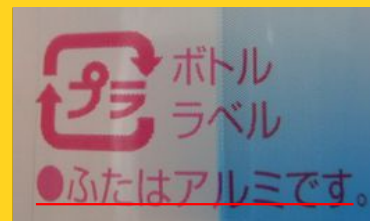
★「燃やせるごみ」に出してください。  
※コーティングされている紙類はリサイクルできません。

### ! 分別のポイント：マークを確認しよう!

★リサイクルできる容器包装には、表面やラベル等に分別を示すマークが付いています!  
迷ったらマークを確認しましょう!!



この場合、包装フィルムがプラでカップは「燃やせるごみ」



この場合：ボトルがプラでふたは「燃やせるごみ」

きちんと分別して、リサイクルを推進しよう!!



◎ごみのお問い合わせはこちら↓

会津若松市 廃棄物対策課 **Tell: 27-3961** **Mail: gomi@tw.city.aizuwakamatsu.fukushima.jp**