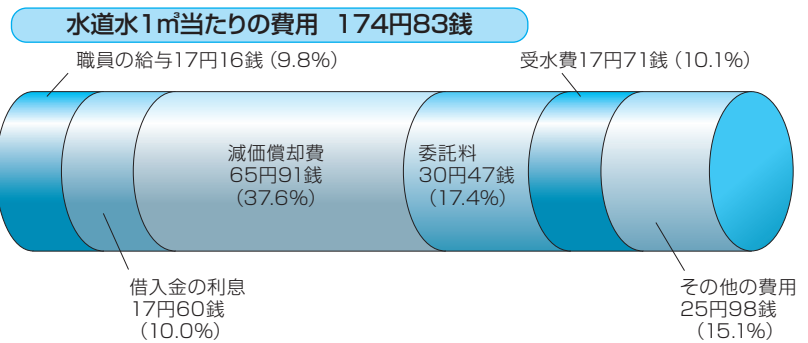


平成23年度 水道事業決算状況

私たちの生活に欠かせない水道水をご家庭にお届けする水道事業は、水道料金の収入を主な財源として、独立した会計で運営しています。そのため水道事業会計は、税金を主な財源とする一般会計と区別し、「特別会計」とされています。

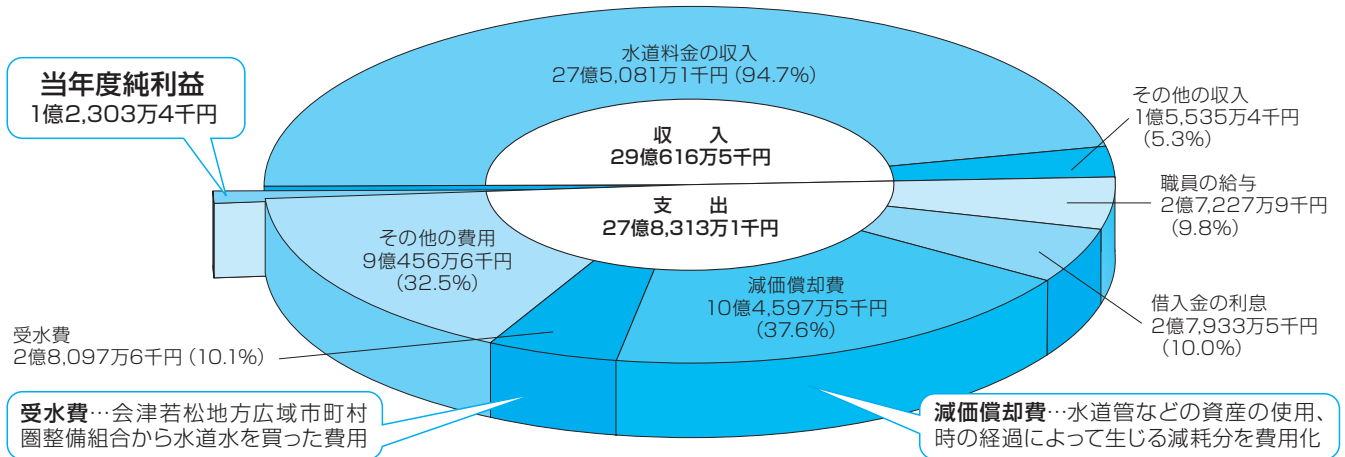
市議会において、平成23年度の決算が認定されましたので、その状況についてお知らせします。



※ご家庭に送った水道水1㎡当たりにかかった費用を表しています。

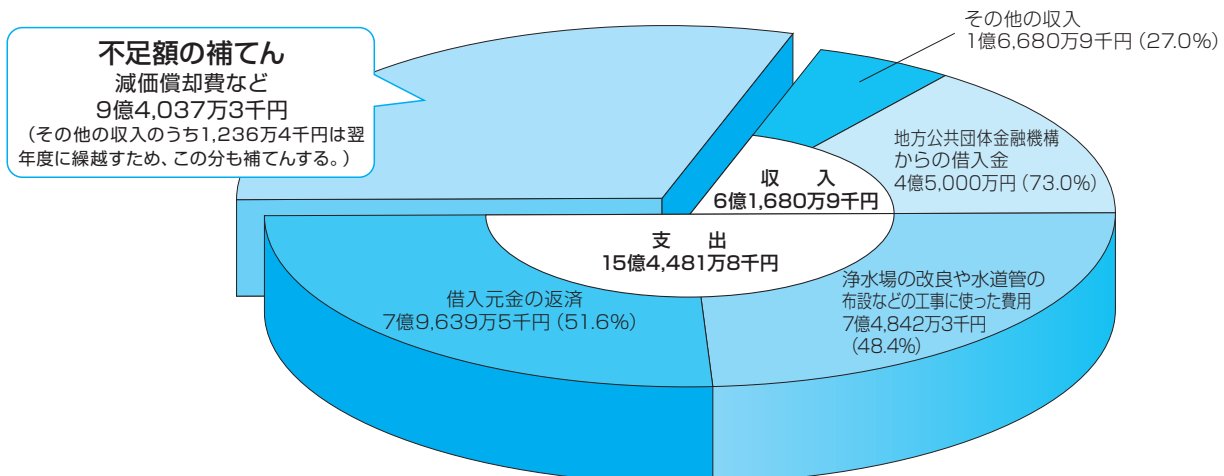
収益的収支……水をつくり、ご家庭にお届けするための収支を表したものです。

※平成23年度決算においては、1億2,303万4千円の当年度純利益となりました。このうち700万円は、借入金の返済に充てるため減債積立金へ積み立てし、残りは利益剰余金として翌年度へ繰越すこととしました。



資本的収支……浄水場の改良や水道管の布設などの工事に使用するための収支を表したものです。

※資本的収支の収入は、国からの補助金や市（一般会計）などからの出資金、負担金、補償金及び企業債（長期借入金）であり、支出に対する不足額は、収益的支出のうち、実際の現金支出がない減価償却費などで補てんしました。



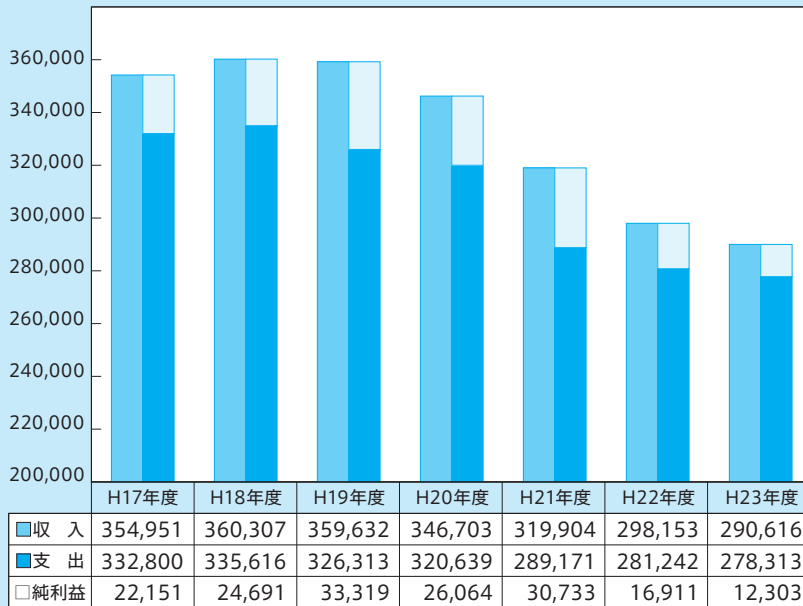
平成23年度に行った主な建設改良事業

(単位:円)

東山浄水場受配電設備更新工事	120,989,400	六軒配水池流量調整弁設置工事	9,666,300
未配管地区の配水管布設工事	136,772,979	消 火 栓 新 設 工 事	5,430,600
老朽管等の布設替工事	428,940,750	配水管路測量調査設計業務委託	3,963,750
門田町堤沢流量調整弁設置工事	4,192,650	合 計	709,956,429

収益的収支の推移

(単位:万円)



左記のグラフは、過去7年間の収益的収支と純利益（収入と支出の差額）の推移を示したものです。

平成18年度をピークに収入・支出ともに減少していますが、収入は、少子高齢化による人口の減、節水意識の高まりや節水型機器の普及などによる使用水量の減、さらには、地域経済が極めて厳しい状況が続いていることから、各事業所での使用水量の減により、事業経営の根幹となる給水収益が減少していることが要因です。

一方支出は、平成22年度からの第三者委託等の導入により内部管理経費を抑制したことや借入金支払利息が減少していることが要因です。

水道事業は安定した給水を維持するために水道料金を主な財源として、老朽管布設替工事など、必要な施設の改修や更新工事を行っています。

使用水量の回復が見込まれない情勢の中、健全な経営を維持していくために経営改善策を実施するなど、更なる支出の抑制に努め、効率化を図っていきますが、今後の使用水量の動向によっては、水道料金の見直しが必要となります。

平成23年度 会津若松市水道事業 貸借対照表・損益計算書

《貸借対照表》水道事業が所有する浄水場や配水管などの資産と、その資産を得るための財源（負債・資本）を表したものです。

(単位:円)

資産の部		負債の部	
固定資産	28,511,307,743	固定負債	423,232,990
有形固定資産	27,102,603,603	引当金	423,232,990
無形固定資産	1,408,704,140		
流動資産	3,095,073,598	流動負債	426,883,393
現金預金	2,531,698,543	未払金	305,570,205
未収金	523,667,194	その他流動負債	121,313,188
貯蔵品	23,527,861		
前払金	16,180,000	負債合計	850,116,383
		資本の部	
		資本金	22,984,561,166
		自己資本金	11,624,683,908
		借入資本金	11,359,877,258
		剰余金	7,771,703,792
		資本剰余金	5,980,348,163
		利益剰余金	1,791,355,629
		資本合計	30,756,264,958
資産合計	31,606,381,341	負債・資本合計	31,606,381,341

《損益計算書》水道事業の1年間にかぎっての収入と支出を表したもので、収入と支出の差額（当年度純利益）は今後の借入元金の返済に充てるため7,000,000円を積立（貯金）し、116,033,508円を次年度への繰越としました。

(単位:円)

収入の部		支出の部	
営業収益	2,893,237,929	営業費用	2,495,382,932
給水収益	2,750,811,156	原水及び浄水費	650,982,515
受託工事収益	2,018,500	配水及び給水費	435,062,059
その他の営業収益	140,408,273	受託工事費	1,835,000
営業外収益	12,426,164	業務費	129,823,157
受取利息及び配当金	1,023,438	総係費	172,154,242
補助金	649,839	減価償却費	1,045,975,426
雑収益	10,752,887	資産減耗費	59,533,552
特別利益	500,447	その他営業費用	16,981
過年度損益修正益	500,447	営業外費用	280,776,681
		支払利息及び企業債取次諸費	279,334,972
		雑支出	1,441,709
		特別損失	6,971,419
		過年度損益修正損	6,971,419
		支出合計	2,783,131,032
		当年度純利益	123,033,508
収入合計	2,906,164,540	合計	2,906,164,540