





シート間のリンク情報を 修正するには

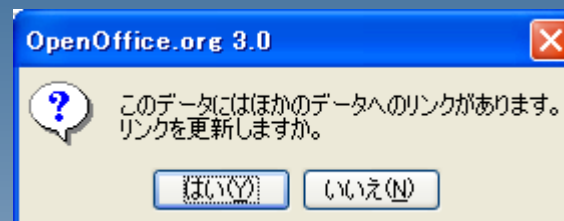
複数のファイルが連動して動いている場合、関連するファイルをxlsからODFに変換すると、ファイル名が「〇〇.xls」から「〇〇.ods」変更されるため、リンクが切れてしまいます。

 高額療養費申請書.ods	755 KB	OpenDocument 表...
 高額療養費申請書.xls	2,396 KB	Microsoft Excel Wo...
 国保最新データ.ods	5,934 KB	OpenDocument 表...
 国保最新データ.xls	16,264 KB	Microsoft Excel Wo...

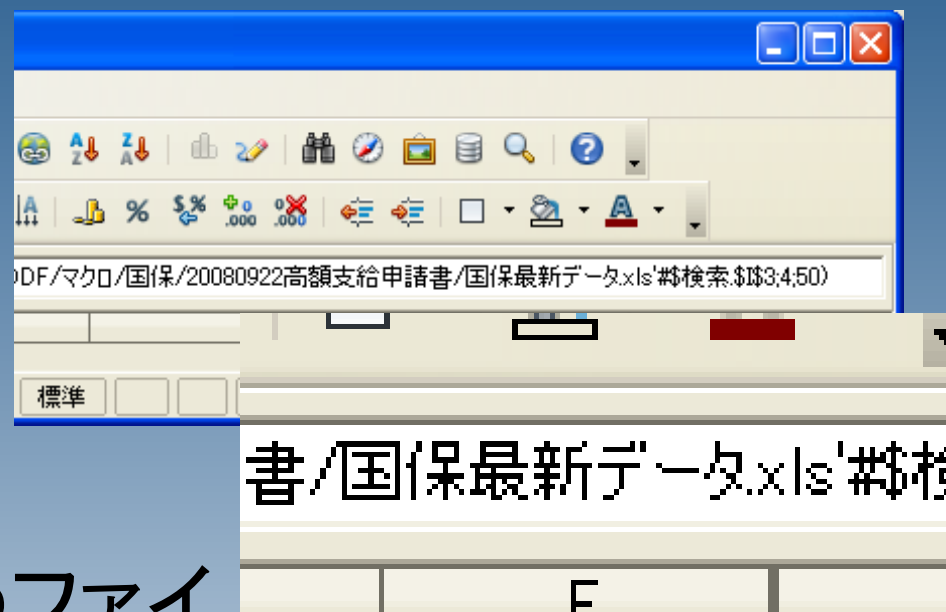
シート間のリンク情報を 修正するには

リンク先情報を変更した
ファイルを開きます。

開いた直後に右のような
メッセージが表示されます
ので、「いいえ」をクリックし
てください。



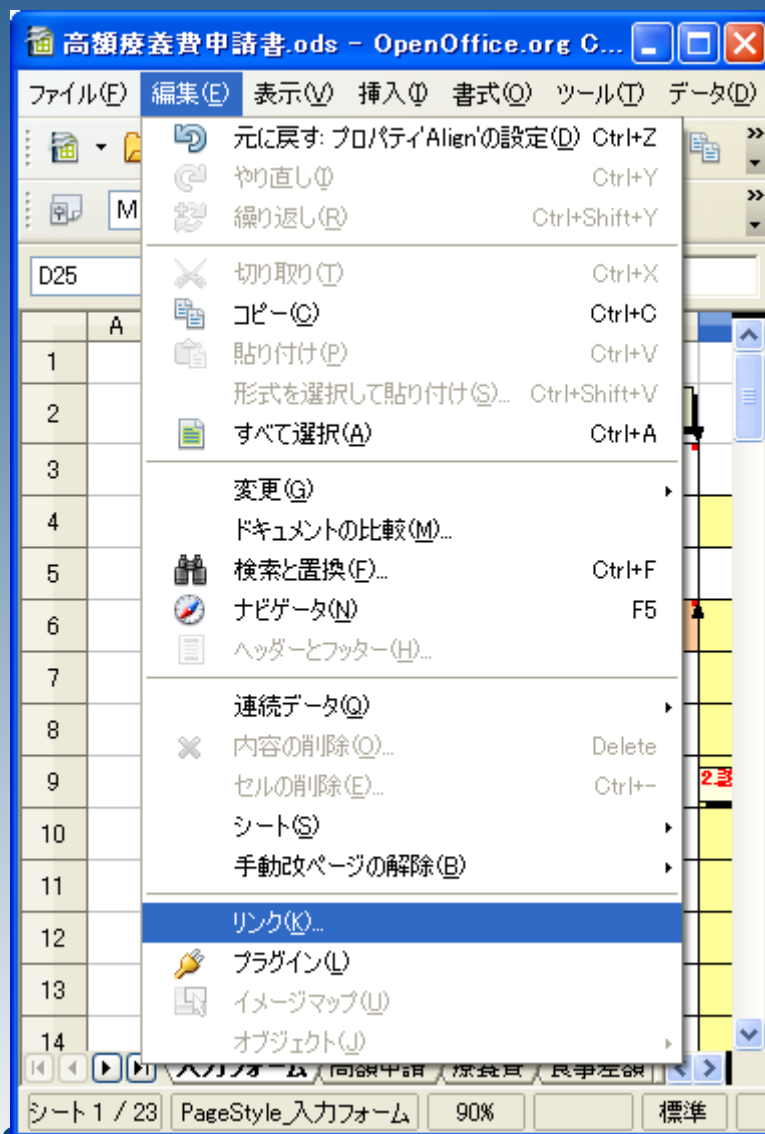
シート間のリンク情報を 修正するには



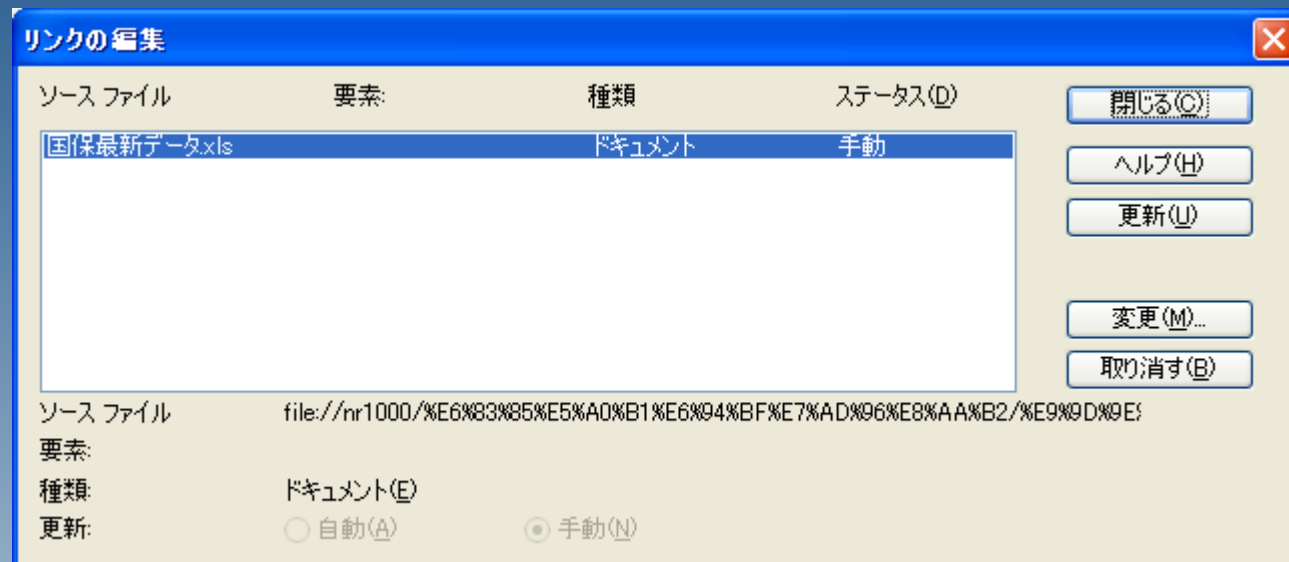
各セルには、「〇〇.xls」というファイル名が設定されています。
このリンク先ファイル名をODFのファイル名「〇〇.ods」に変換します。

シート間のリンク情報を 修正するには

編集＞リンク
と選択します。

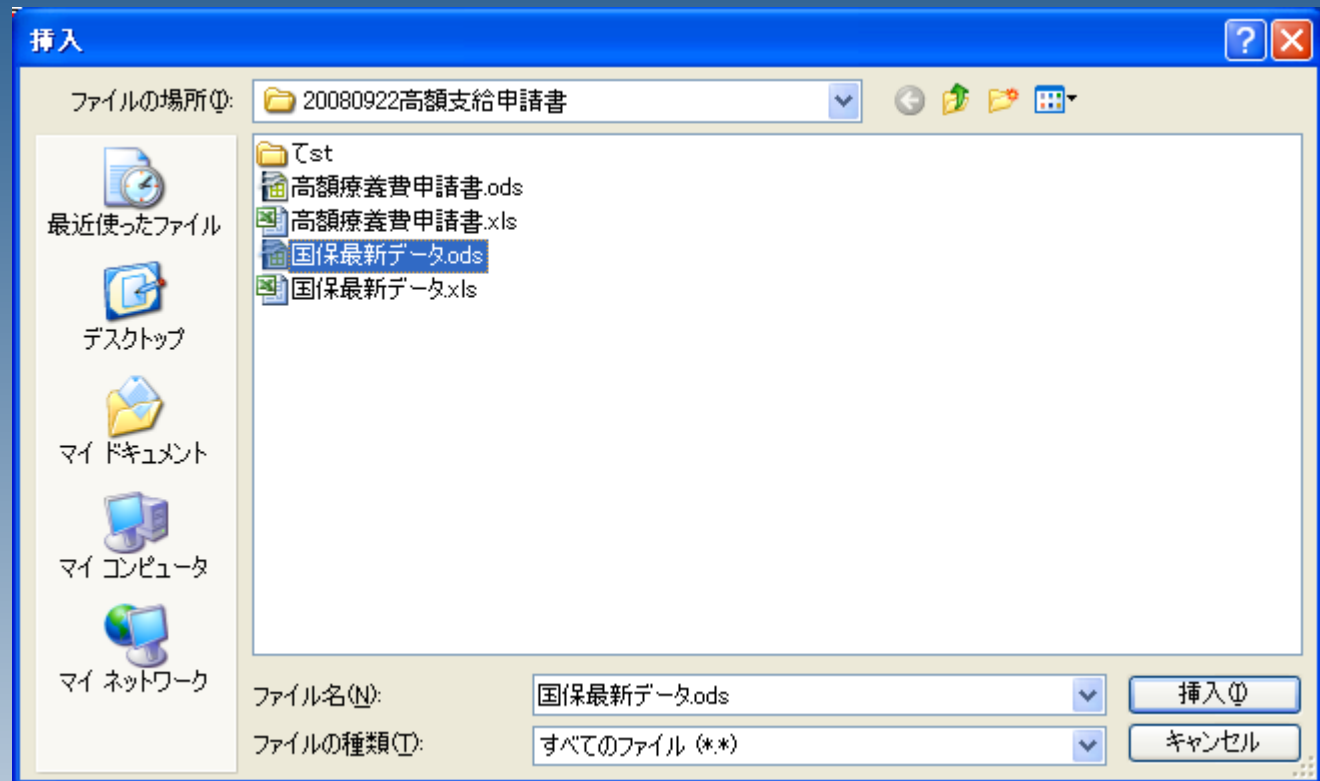


シート間のリンク情報を 修正するには



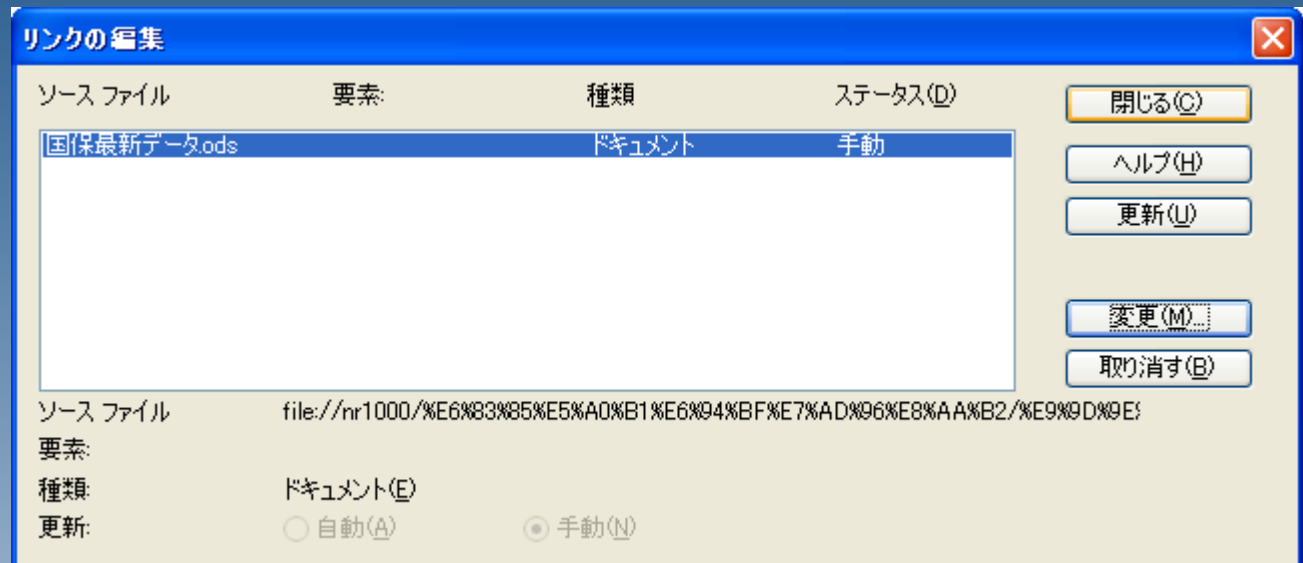
右のようなウィンドウが開きますので、「変更」をクリックします。

シート間のリンク情報を 修正するには



新たなリンク先として、EXCELから変換したODFファイルを選択します。

シート間のリンク情報を 修正するには



複数のファイルにリンクされている場合は、一覧の各項目に同様の操作を行ってください。

ファイルを指定したら、「閉じる」を押してウィンドウを閉じます。

シート間のリンク情報を 修正するには

リンク先が「〇〇.ods」に
変換されました。

