

## 平成27年度 通行量調査報告

### 【調査目的】

本調査では、中心市街地の商店街の通行量を継続して調査することにより、中心市街地活性化を推進するための基礎データを取得することを目的とする。

### 【調査方法】

中心市街地の商店街における1時間毎の歩行者数(徒歩、自転車、バイク)及び車両数を調査。

### 【調査日時】

(平日) 平成27年7月13日(月) 午前7時～午後7時 12時間

天候：晴れ(最高気温 37.1℃ / 最低気温 18.4℃)

(休日) 平成27年7月12日(日) 午前7時～午後7時 12時間

天候：晴れ(最高気温 32.7℃ / 最低気温 15.5℃)

※例年、平日の調査は金曜日を実施しているが、今年度は商店街におけるイベント開催日と重複することから月曜日に実施。

### 【調査場所】

	調査エリア	調査場所	調査対象
①	神明通り(東)	ワタナベ花店前	車 両:会津若松駅から米代方面のみ 歩行者:東側の歩道のみ
②	神明通り(西)	タカハシブラザー前	車 両:米代から会津若松駅方面のみ 歩行者:西側の歩道のみ
③	上町通り	丸八前	上下線
④	大町通り(駅前)	佐原桐材履物店前	上下線
⑤	大町通り(四ツ角)	ZOO前	上下線
⑥	野口英世青春通り	ジュエリーオースカ前	上下線
⑦	七日町通り(上ノ区)	白木屋漆器店前	上下線
⑧	七日町通り(下ノ区)	澁川問屋前	上下線
⑨	會津稽古堂前	會津稽古堂前	上下線
⑩	市役所通り	東海堂前	上下線
⑪	栄町四丁目	明治安田生命前	上下線
⑫	本町通り	三柵屋呉服店前	上下線
⑬	中央通り	山本中央ビル前	上下線
⑭	博労町通り	辰泉酒造前	上下線
⑮	山鹿クリニック前	山鹿クリニック前	上下線

## 【総括】

平日と休日を合わせた車両数は 165,645 台(前年 173,752 台)、歩行者数は 46,643 人(前年 49,761 人)となり、前年と比較すると車両は 8,107 台の減少(前年比 5%減)、歩行者は 3,118 人の減少(前年比 6%減)となった。平日・休日ごとに車両数・歩行者数を前年と比較すると、平日車両数は 6,065 台の減少(前年比 6%減)、平日歩行者数は 304 人の減少(前年比 1%減)、休日車両数は 2,042 台の減少(前年比 3%減)、休日歩行者数は 2,814 人の減少(前年比 13%減)となった。

調査日は両日とも前年の同時期に比べ暑さが非常に厳しく、とくに平日調査日は最高気温 37 度を超える記録的な猛暑日となり、猛暑による外出控えの影響が通行量減少の要因の一つと考えられる。

## 【目 次】

### 市内中心部 通行量の年度別推移

車 両 .....	1
歩行者 .....	2

### [グラフ] 平成27年度 通行量

車 両 .....	3
歩行者 .....	4

### 各調査場所における通行量

① 神明通り .....	5
② 上町通り .....	6
③ 大町通り .....	7
④ 野口英世青春通り .....	8
⑤ 七日町通り .....	9
⑥ 會津稽古堂前 .....	10
⑦ 市役所通り .....	11
⑧ 栄町四丁目 .....	12
⑨ 本町通り .....	13
⑩ 中央通り .....	14
⑪ 博労町通り .....	15
⑫ 山鹿クリニック前 .....	16

### [地図] 平成27年度 実施場所・調査結果

【車 両】 市内中心部 通行量の年度別推移 (単位:台)

平 日	平成5年	平成10年	平成15年	平成18年	平成19年	平成20年	平成21年	平成22年	平成23年	平成24年	平成25年	平成26年	平成27年
神明通り(東) (ワタナベ花店前)	4,815	5,921	5,532	5,602	5,723	6,408	6,536	6,457	5,939	6,512	6,964	6,532	6,229
神明通り(西) (タカハシプラザ前)	5,951	5,706	5,791	5,942	5,816	6,368	6,612	6,512	6,663	5,911	6,914	5,698	5,403
上町通り (丸八前)	6,562	5,848	5,150	5,123	5,652	5,681	5,337	5,378	5,451	5,225	5,649	5,222	4,711
大町通り(駅前) (佐原桐材履物店前)	6,402	5,999	4,162	4,265	4,652	4,789	4,380	4,312	4,181	3,635	4,275	3,436	3,377
大町通り(四ツ角) (ZOO前)	4,867	5,107	4,591	4,567	4,968	5,328	4,606	4,477	4,468	4,006	4,395	4,293	3,629
野口英世青春通り (ジュエリーオースカ前)	4,682	4,406	3,078	3,623	3,736	3,383	2,979	3,252	2,787	2,598	2,916	2,695	2,479
七日町通り(上ノ区) (白木屋漆器店前)	7,205	7,487	6,841	7,048	7,869	6,995	7,666	7,540	7,226	6,746	6,935	6,805	6,783
七日町通り(下ノ区) (澁川問屋前 ※ <sup>1</sup> )	-	-	9,649	8,505	9,338	9,175	9,521	9,114	10,442	8,580	6,134	8,715	8,646
會津稽古堂前 ※ <sup>2</sup>	-	-	-	-	-	-	-	-	4,944	4,426	4,308	4,468	3,989
市役所通り (東海堂前)	5,810	5,701	5,422	4,271	4,931	4,987	4,394	4,536	5,342	4,598	5,516	5,050	4,538
栄町四丁目 (明治安田生命前)	10,017	10,808	11,077	10,572	11,226	12,681	13,416	13,489	29,540	13,690	13,645	14,160	13,205
本町通り (三樹屋呉服店前)	7,186	7,213	7,103	6,074	7,207	6,030	7,421	7,306	7,227	7,179	7,267	7,002	6,725
中央通り (山本中央ビル前)	12,386	12,586	12,455	11,740	13,167	14,194	13,725	13,761	14,026	14,168	13,493	13,673	12,892
博労町通り (辰泉酒造前 ※ <sup>1</sup> )	-	-	2,788	2,218	2,939	2,956	2,881	2,929	2,292	2,527	2,640	2,396	2,103
山鹿クリニック前 ※ <sup>3</sup>	-	-	-	-	-	-	-	-	-	-	-	9,856	9,227

休 日	平成5年	平成10年	平成15年	平成18年	平成19年	平成20年	平成21年	平成22年	平成23年	平成24年	平成25年	平成26年	平成27年
神明通り(東) (ワタナベ花店前)	4,511	4,441	4,095	4,342	5,154	4,475	4,710	4,657	3,932	4,948	5,043	5,309	5,198
神明通り(西) (タカハシプラザ前)	5,646	5,457	5,029	5,095	5,777	5,225	5,087	4,908	4,662	5,156	5,569	5,077	5,422
上町通り (丸八前)	4,334	3,780	3,630	3,114	4,037	3,006	2,946	3,032	3,170	3,518	2,987	3,368	3,002
大町通り(駅前) (佐原桐材履物店前)	3,931	4,356	3,095	2,881	3,434	3,074	2,842	2,877	2,719	2,440	2,650	2,643	2,425
大町通り(四ツ角) (ZOO前)	3,810	4,328	3,288	3,227	4,032	3,384	3,016	2,970	3,029	2,773	2,709	3,178	3,127
野口英世青春通り (ジュエリーオースカ前)	3,764	3,579	2,710	2,709	3,180	2,271	1,985	2,013	1,913	1,925	2,021	2,095	2,019
七日町通り(上ノ区) (白木屋漆器店前)	5,524	5,901	5,341	5,211	6,420	3,317	4,725	4,915	5,093	4,355	4,251	5,324	4,572
七日町通り(下ノ区) (澁川問屋前 ※ <sup>1</sup> )	-	-	6,985	7,020	8,194	5,790	6,252	6,380	7,757	6,977	6,003	6,813	6,900
會津稽古堂前 ※ <sup>2</sup>	-	-	-	-	-	-	-	-	2,446	2,520	2,137	2,309	2,413
市役所通り (東海堂前)	4,822	4,107	3,155	2,776	3,637	2,282	2,545	2,612	2,661	2,553	2,762	2,970	2,878
栄町四丁目 (明治安田生命前)	8,020	9,562	8,858	8,852	10,096	9,412	9,781	10,890	19,481	11,237	10,493	11,171	11,418
本町通り (三樹屋呉服店前)	4,676	5,086	4,716	5,275	6,221	4,797	4,857	5,044	5,213	5,090	4,812	4,374	4,855
中央通り (山本中央ビル前)	10,525	10,256	10,041	9,701	12,212	10,277	9,953	10,373	10,273	11,052	10,504	11,659	10,305
博労町通り (辰泉酒造前 ※ <sup>1</sup> )	-	-	1,627	1,527	2,039	1,531	1,611	1,474	1,417	1,667	1,303	1,394	1,264
山鹿クリニック前 ※ <sup>3</sup>	-	-	-	-	-	-	-	-	-	-	-	6,067	5,911

合 計	平成5年	平成10年	平成15年	平成18年	平成19年	平成20年	平成21年	平成22年	平成23年	平成24年	平成25年	平成26年	平成27年
平日 合計	75,883	76,782	83,639	79,550	87,224	88,975	89,474	89,063	110,528	89,801	91,051	100,001	93,936
休日 合計	59,563	60,853	62,570	61,730	74,433	58,841	60,310	62,145	73,766	66,211	63,244	73,751	71,709
車両数 合計	135,446	137,635	146,209	141,280	161,657	147,816	149,784	151,208	184,294	156,012	154,295	173,752	165,645

※<sup>1</sup> 澁川問屋前(七日町通り(下ノ区))及び辰泉酒造前(博労町通り)は平成13年度から計測。

※<sup>2</sup> 會津稽古堂前は平成23年度から計測。

※<sup>3</sup> 山鹿クリニック前は平成26年度から計測。

**【歩行者】 市内中心部 通行量の年度別推移 (単位:人)**

平日	平成5年	平成10年	平成15年	平成18年	平成19年	平成20年	平成21年	平成22年	平成23年	平成24年	平成25年	平成26年	平成27年
神明通り(東) (ワタナベ花店前)	6,734	5,522	4,188	4,230	3,952	1,905	2,130	3,312	3,311	3,760	3,442	3,164	2,844
神明通り(西) (タカハシプラザ前)	7,888	6,120	4,078	4,311	4,211	2,796	2,953	3,931	4,166	3,944	3,630	3,439	3,031
上町通り (丸八前)	1,864	1,250	876	1,004	1,107	1,153	1,194	1,128	1,203	1,253	1,119	983	730
大町通り(駅前) (佐原桐材履物店前)	3,281	1,826	1,486	1,323	1,167	1,259	1,086	1,169	1,039	831	944	857	808
大町通り(四ツ角) (ZOO前)	3,130	2,373	1,764	1,828	1,752	2,060	1,791	1,535	1,761	1,534	1,373	1,374	1,222
野口英世青春通り (ジュエリーオースカ前)	3,967	1,999	1,727	1,897	2,453	1,697	1,606	2,104	1,795	1,743	1,792	1,428	1,120
七日町通り(上ノ区) (白木屋漆器店前)	1,700	1,798	1,243	1,181	1,566	1,189	1,109	1,292	1,107	987	1,333	908	1,041
七日町通り(下ノ区) (澁川問屋前 ※ <sup>1</sup> )	-	-	1,799	1,364	1,324	1,222	1,340	1,391	1,792	1,533	1,025	1,907	1,479
會津稽古堂前 ※ <sup>2</sup>	-	-	-	-	-	-	-	-	2,895	2,605	2,387	2,056	2,575
市役所通り (東海堂前)	3,731	2,388	2,165	1,926	1,989	2,139	1,772	1,709	1,933	1,785	1,742	1,455	1,435
栄町四丁目 (明治安田生命前)	4,265	2,667	3,044	3,619	3,654	3,992	4,079	4,125	4,727	4,706	3,871	4,041	3,893
本町通り (三樹屋呉服店前)	2,677	1,723	1,505	1,606	3,018	1,433	1,701	1,809	1,776	1,981	1,671	1,531	1,399
中央通り (山本中央ビル前)	5,040	3,646	3,149	3,057	3,304	3,123	2,668	2,539	2,795	2,897	2,346	2,181	3,139
博労町通り (辰泉酒造前 ※ <sup>1</sup> )	-	-	552	441	657	648	521	539	582	657	599	465	470
山鹿クリニック前 ※ <sup>3</sup>	-	-	-	-	-	-	-	-	-	-	-	2,055	2,354

休日	平成5年	平成10年	平成15年	平成18年	平成19年	平成20年	平成21年	平成22年	平成23年	平成24年	平成25年	平成26年	平成27年
神明通り(東) (ワタナベ花店前)	11,146	4,757	3,735	3,152	3,209	1,241	1,657	2,073	2,220	2,429	2,577	2,331	2,451
神明通り(西) (タカハシプラザ前)	10,096	4,685	4,348	3,583	3,759	1,613	1,460	2,310	2,292	2,632	2,590	2,289	2,803
上町通り (丸八前)	1,186	627	524	534	709	477	474	528	710	982	663	728	483
大町通り(駅前) (佐原桐材履物店前)	2,169	1,008	1,095	991	879	843	639	798	655	600	702	640	590
大町通り(四ツ角) (ZOO前)	3,457	1,641	1,707	1,392	1,474	1,489	1,096	1,267	1,202	1,114	1,281	1,400	1,091
野口英世青春通り (ジュエリーオースカ前)	2,812	1,758	1,570	2,233	1,574	955	798	924	1,155	1,308	1,552	1,313	903
七日町通り(上ノ区) (白木屋漆器店前)	1,483	1,057	1,272	1,091	1,717	847	800	954	947	932	1,411	1,765	955
七日町通り(下ノ区) (澁川問屋前 ※ <sup>1</sup> )	-	-	1,512	1,554	1,638	1,181	861	1,190	1,461	1,614	1,309	2,140	1,431
會津稽古堂前 ※ <sup>2</sup>	-	-	-	-	-	-	-	-	2,101	1,227	1,964	1,805	1,432
市役所通り (東海堂前)	2,330	1,293	1,244	1,027	891	685	614	717	902	831	953	1,046	732
栄町四丁目 (明治安田生命前)	2,825	1,373	2,758	2,698	2,512	2,072	2,019	2,474	2,457	2,803	2,850	2,522	2,444
本町通り (三樹屋呉服店前)	1,500	948	1,277	1,164	1,030	889	812	1,004	1,017	1,062	1,038	1,436	918
中央通り (山本中央ビル前)	5,041	2,075	2,799	2,428	2,346	1,793	1,176	1,551	1,490	1,553	1,872	1,551	1,807
博労町通り (辰泉酒造前 ※ <sup>1</sup> )	-	-	357	350	360	318	291	301	354	426	369	315	318
山鹿クリニック前 ※ <sup>3</sup>	-	-	-	-	-	-	-	-	-	-	-	636	745

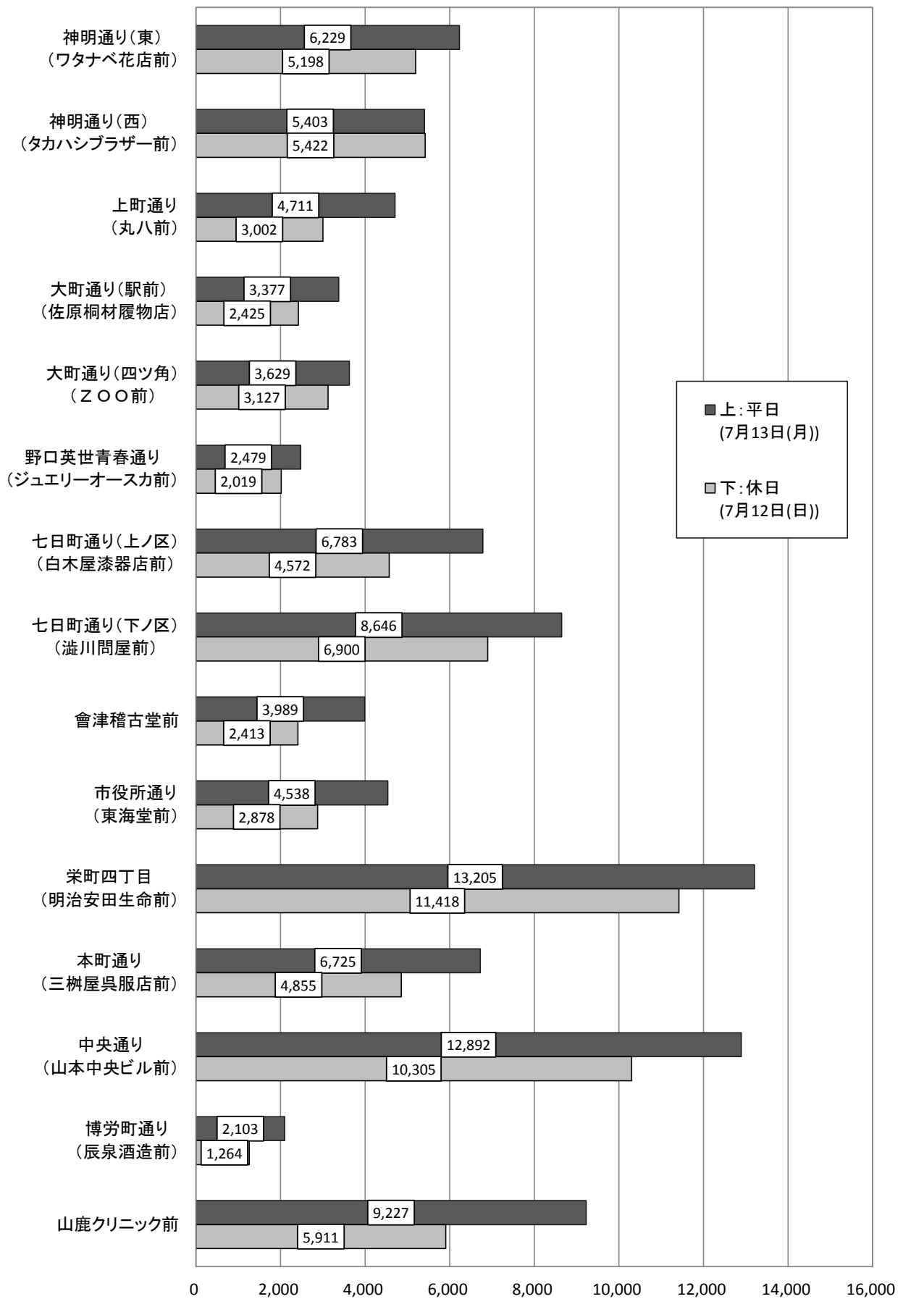
合計	平成5年	平成10年	平成15年	平成18年	平成19年	平成20年	平成21年	平成22年	平成23年	平成24年	平成25年	平成26年	平成27年
平日 合計	44,277	31,312	27,576	27,787	30,154	24,616	23,950	26,583	30,882	30,216	27,274	27,844	27,540
休日 合計	44,045	21,222	24,198	22,197	22,098	14,403	12,697	16,091	18,963	19,513	21,131	21,917	19,103
歩行者数 合計	88,322	52,534	51,774	49,984	52,252	39,019	36,647	42,674	49,845	49,729	48,405	49,761	46,643

※<sup>1</sup> 澁川問屋前(七日町通り(下ノ区))及び辰泉酒造前(博労町通り)は平成13年度から計測。


※<sup>2</sup> 會津稽古堂前は平成23年度から計測。

※<sup>3</sup> 山鹿クリニック前は平成26年度から計測。

## 車両数【平成27年度】

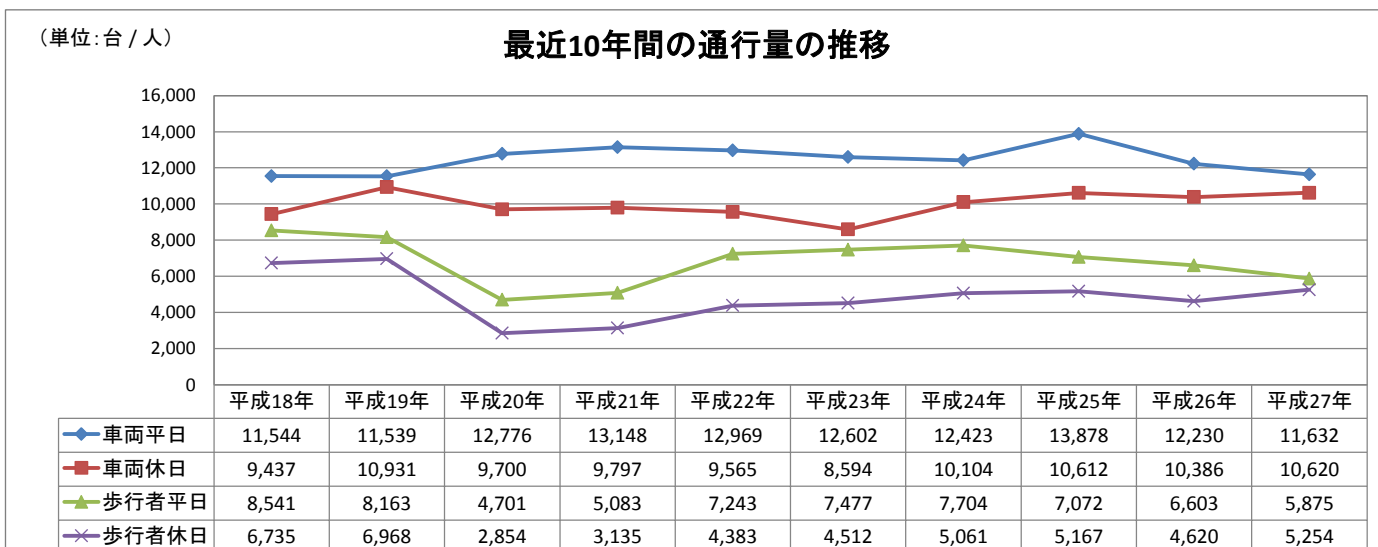
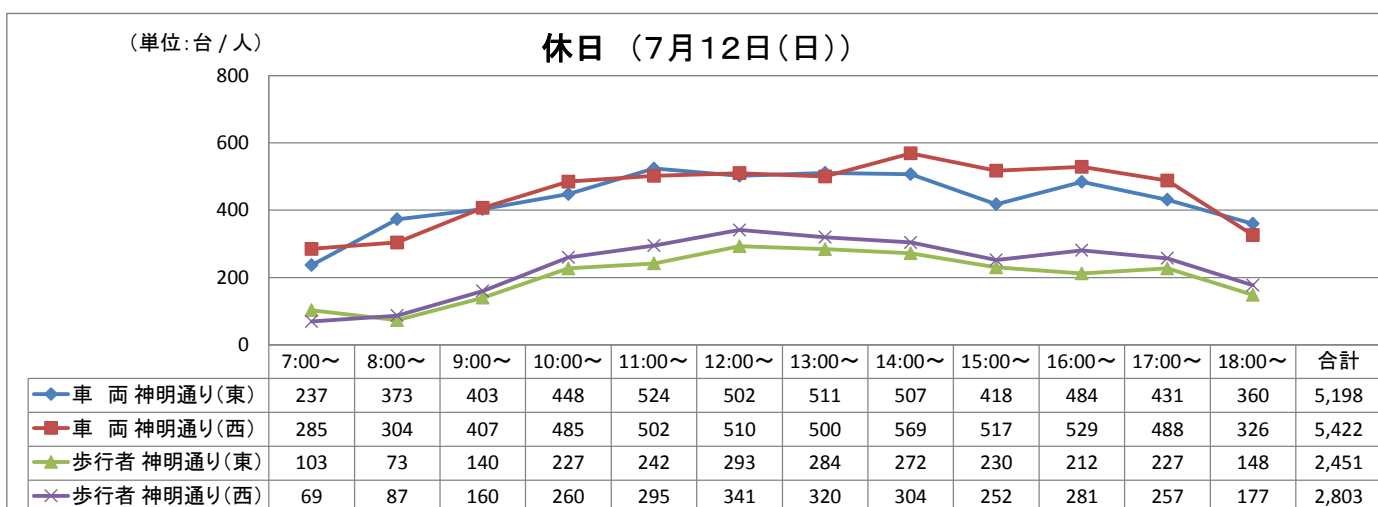
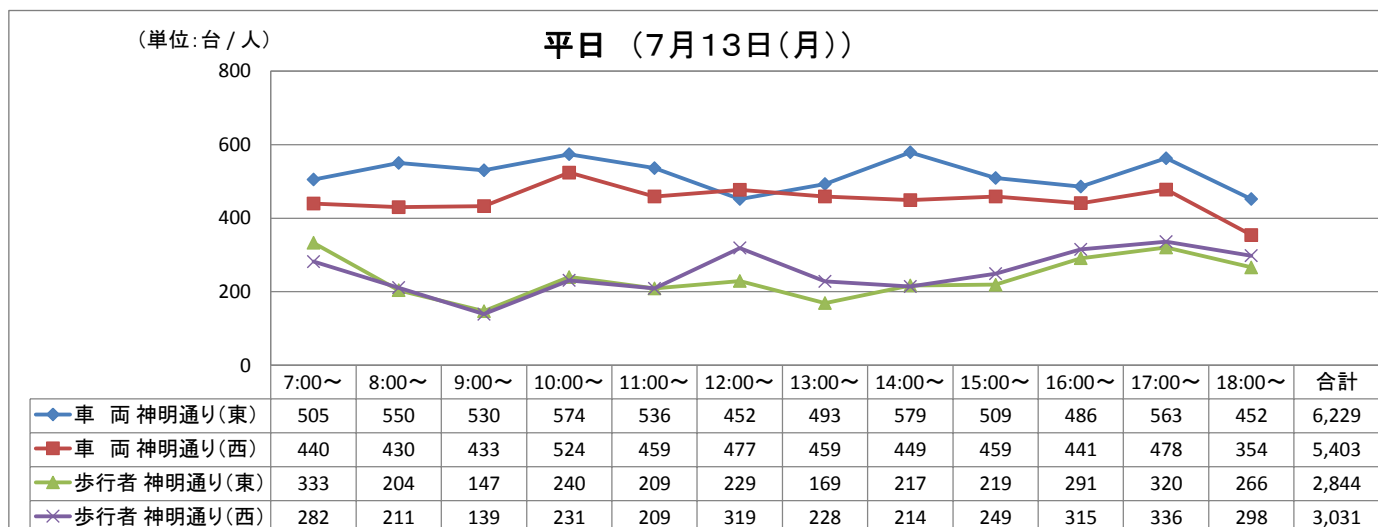


## 歩行者数【平成27年度】



## 各調査場所における通行量

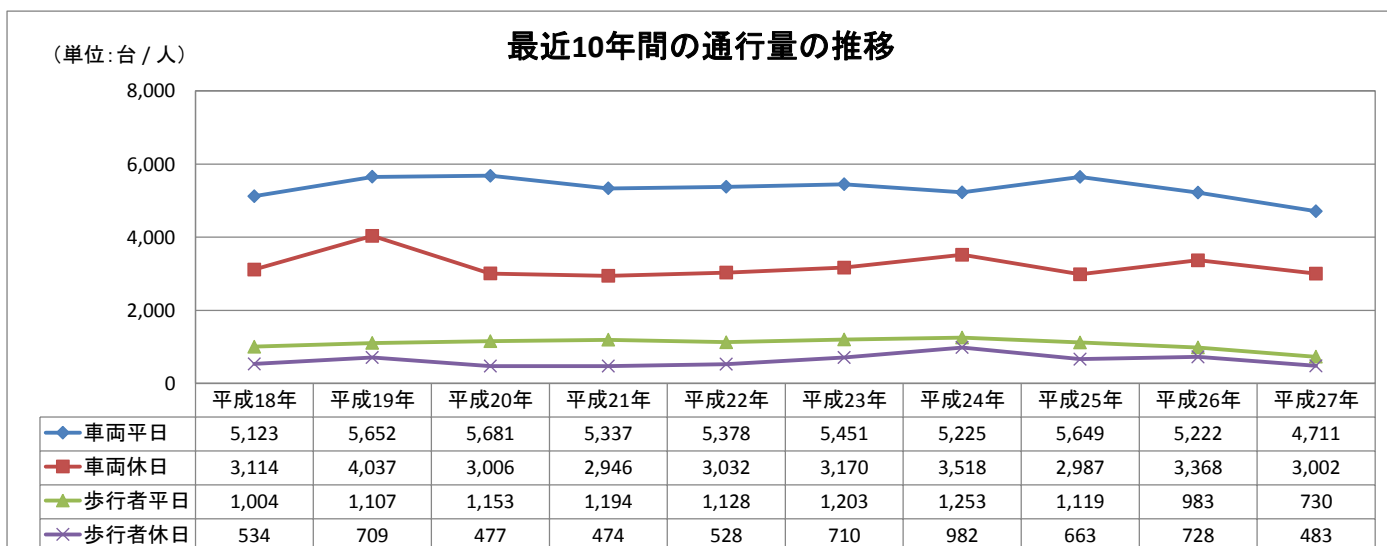
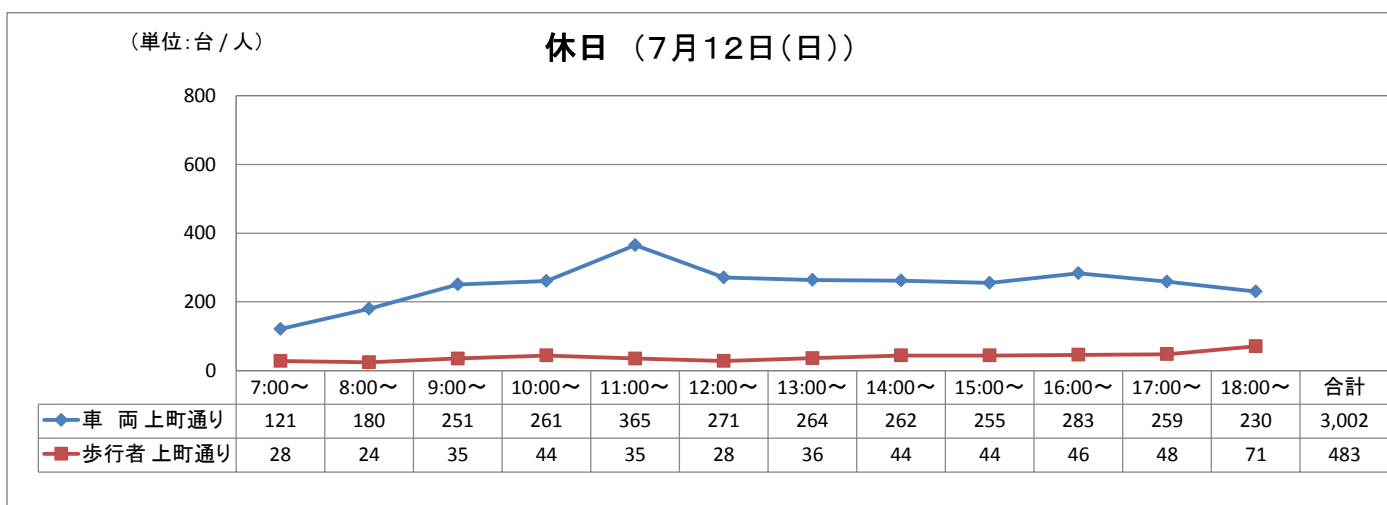
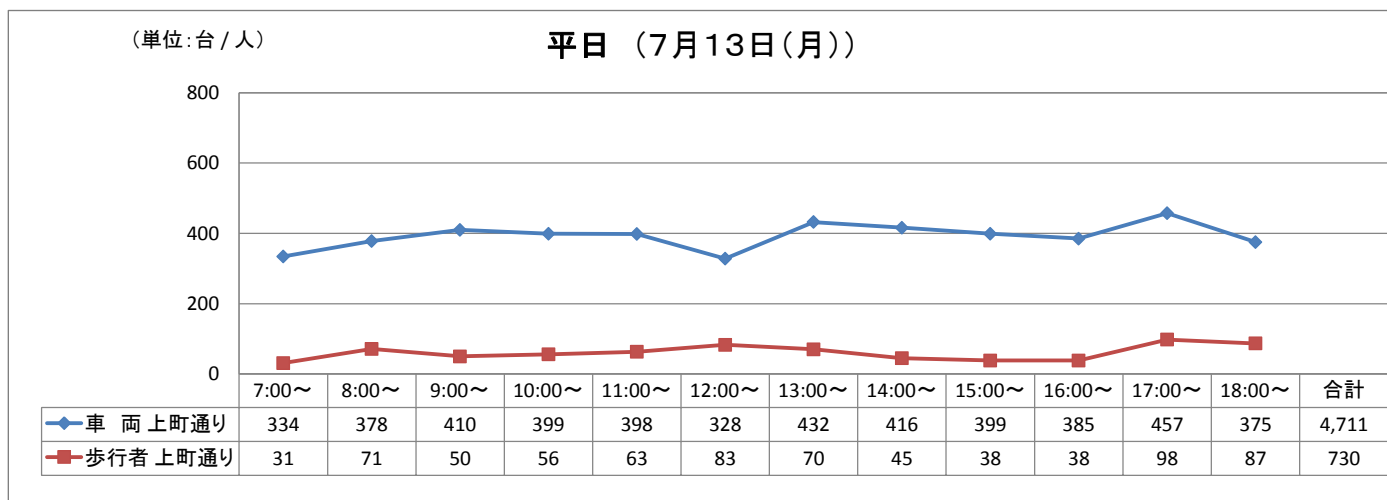
### ①神明通り（東：ワタナベ花店前 / 西：タカハシブラザー前）



平日の通行量は減少したが、休日の通行量は前年に比べ増加した。  
休日歩行者数の増加については、神明通りにおいて開催されたイベント(10:00~15:00)が影響したものと考えられる。

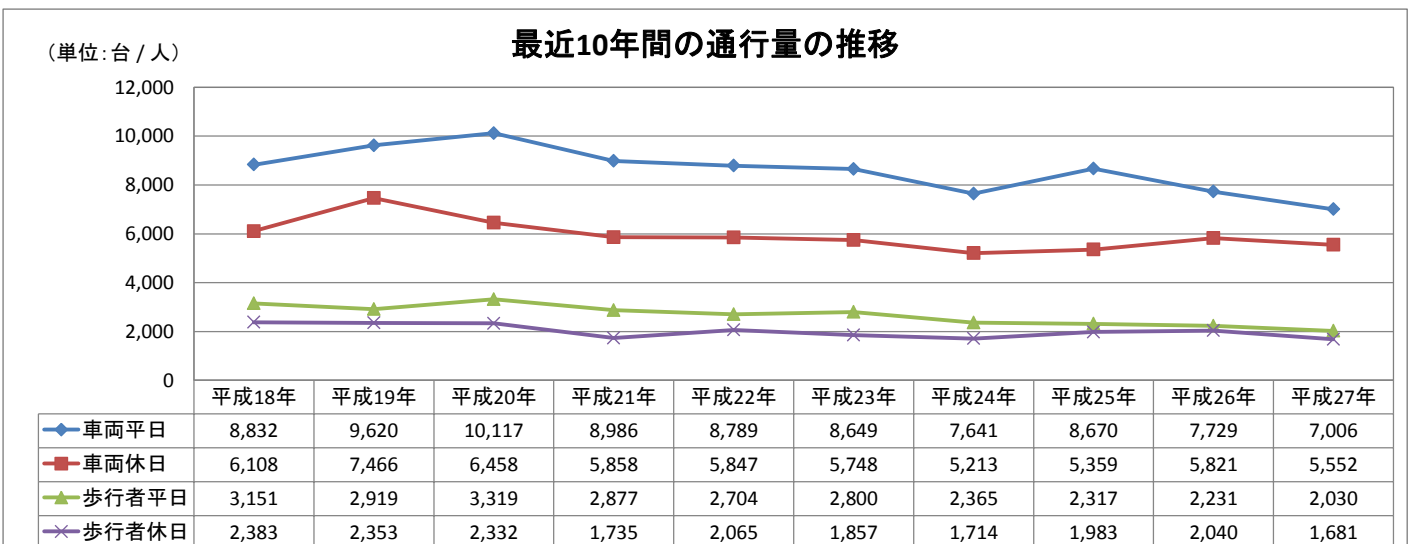
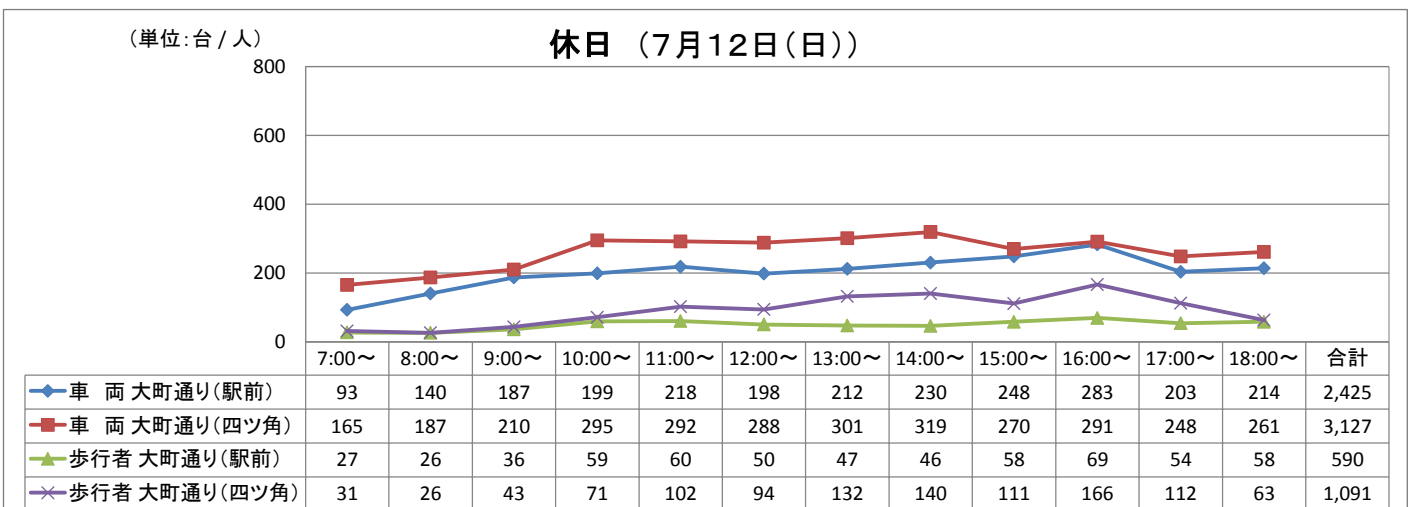
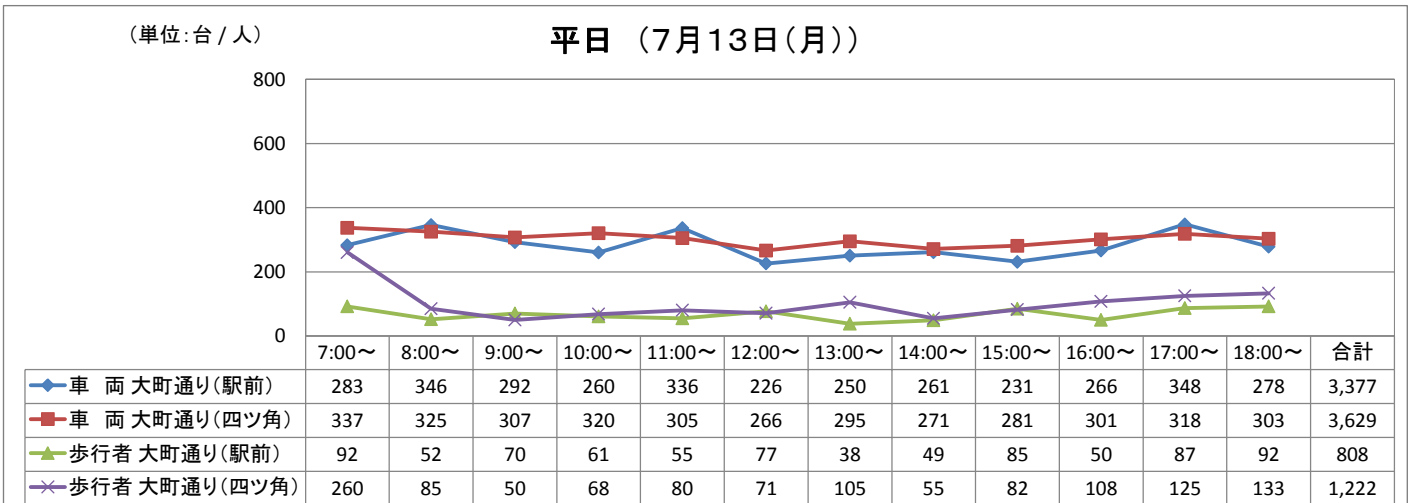


## ②上町通り（丸八前）



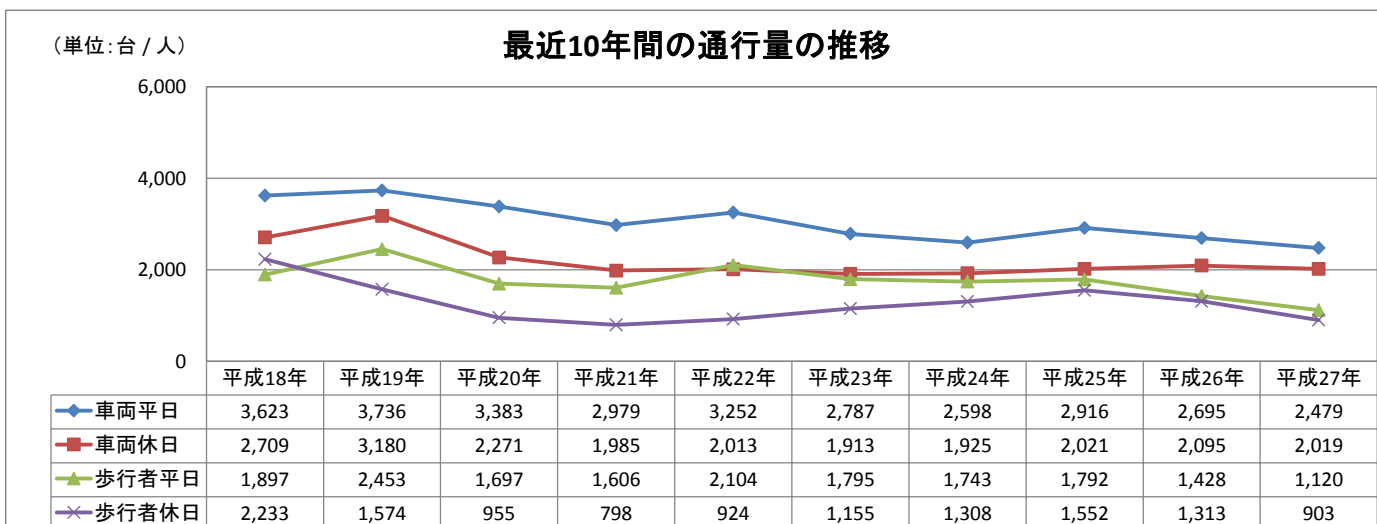
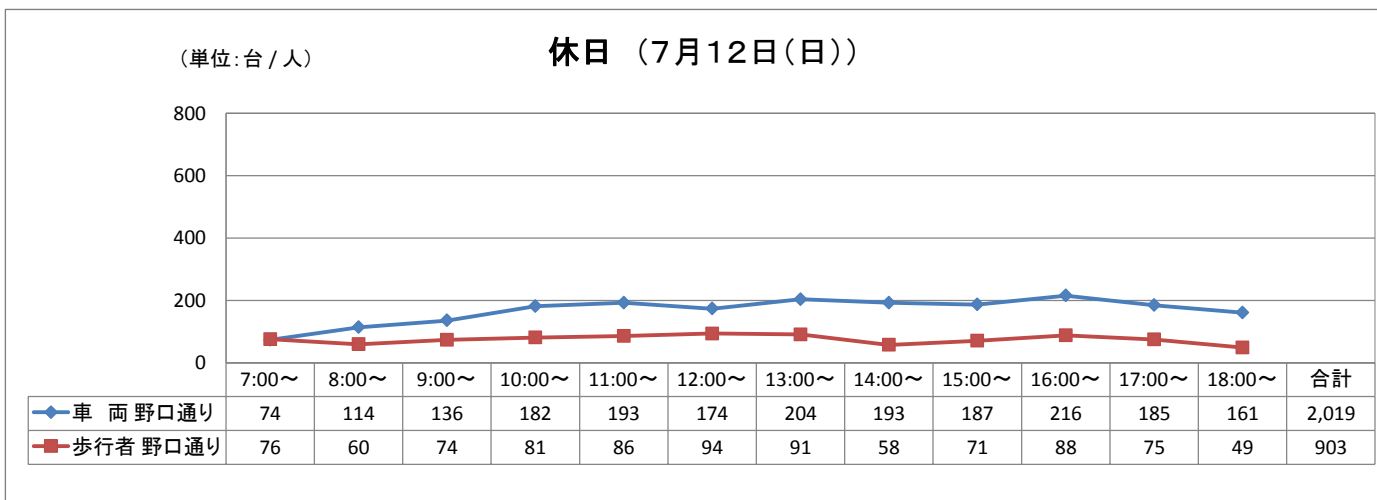
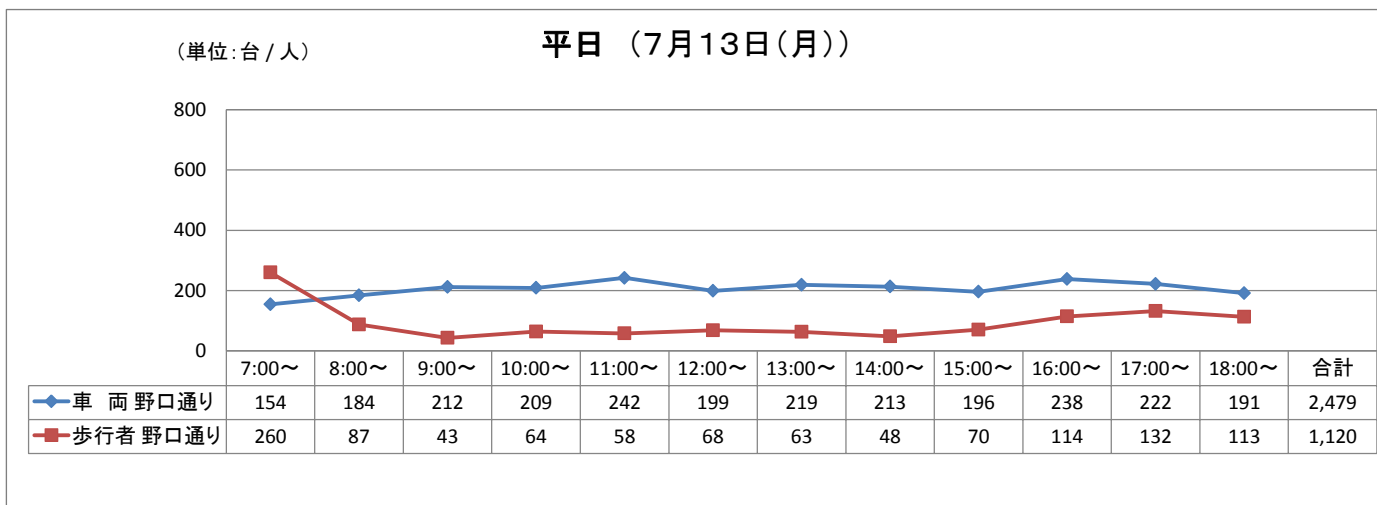
平日・休日ともに前年に比べ減少した。  
とくに平日については、車両数は過去10年間で最少、歩行者数は過去5年で最も少ない結果となった。

③大町通り（駅前：佐原桐材履物店前 / 四ツ角：ZOO前）



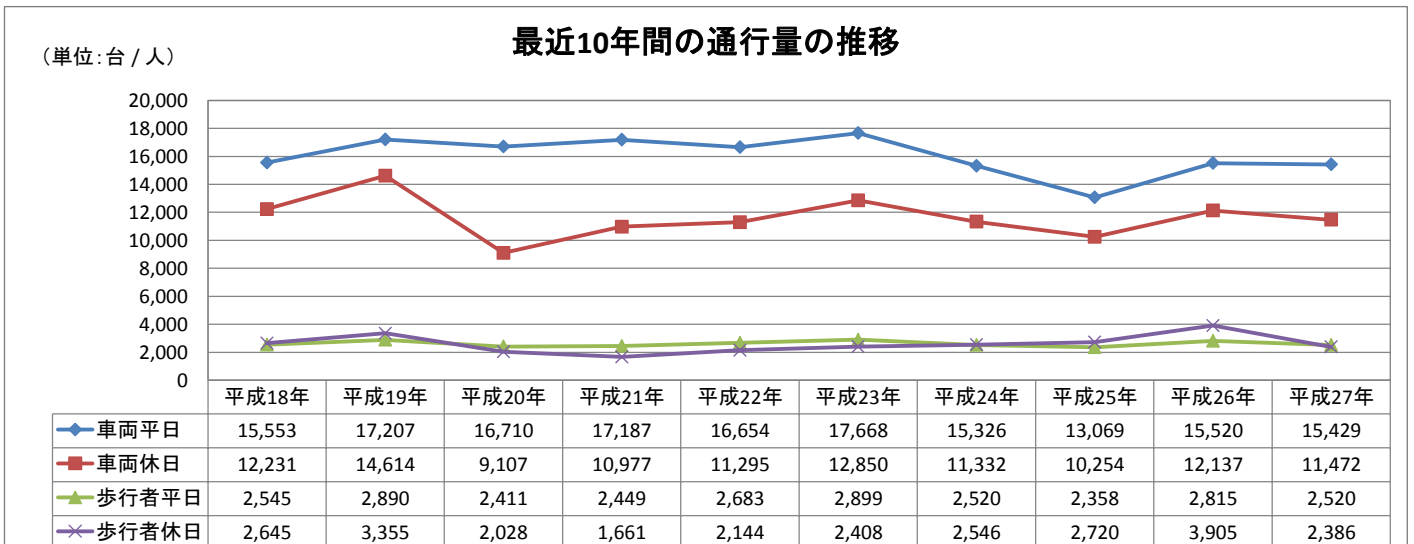
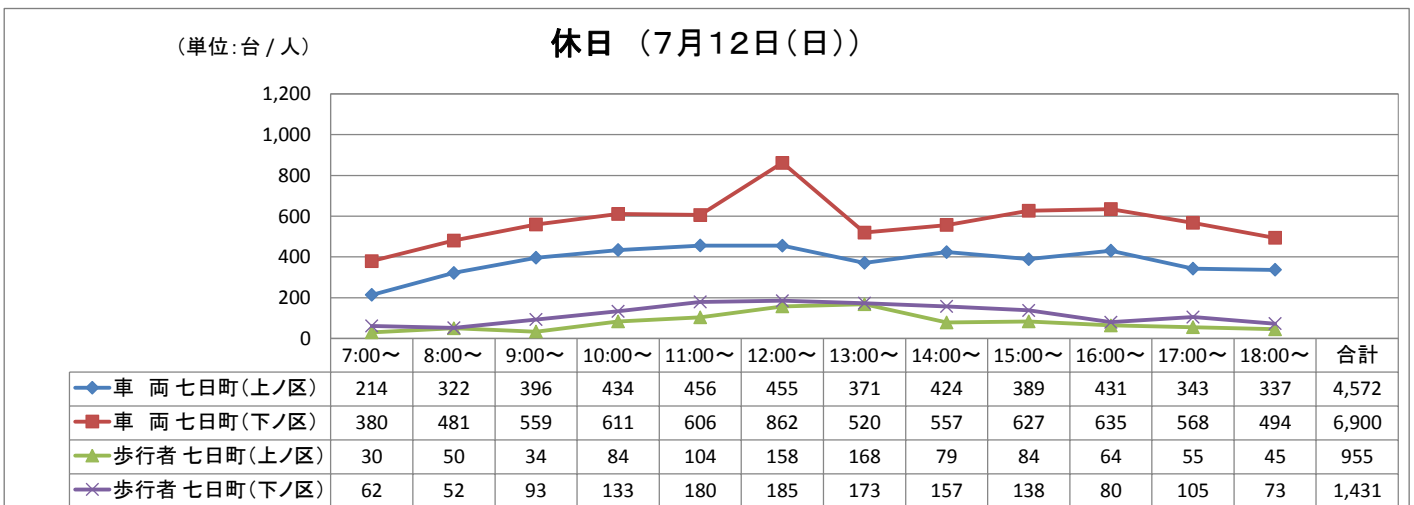
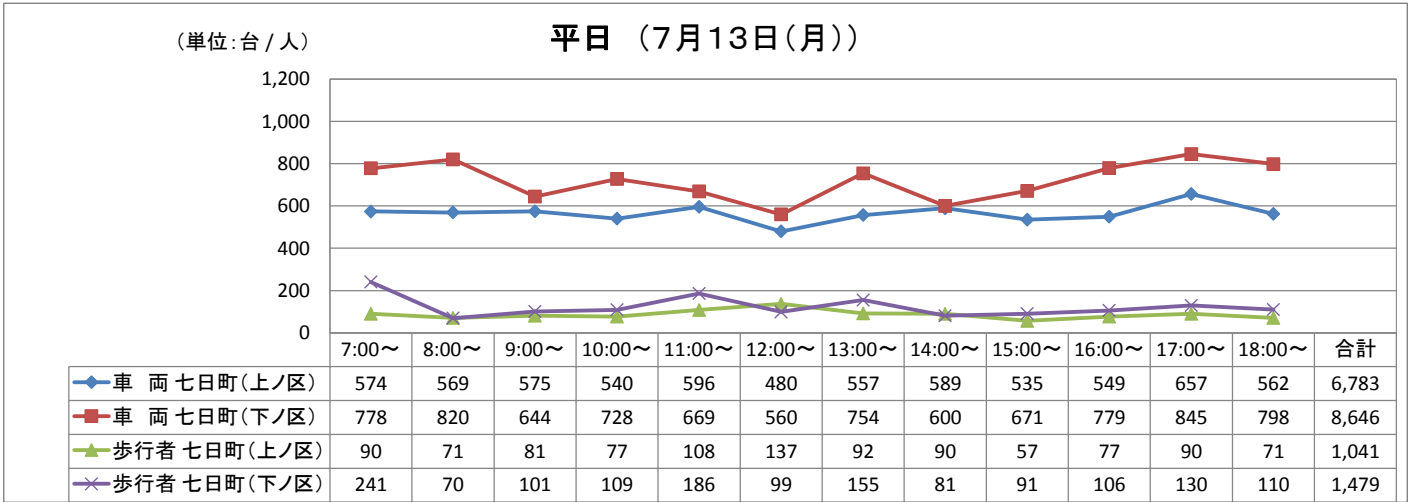
平日・休日ともに前年に比べ減少した。  
 平日の通行量の減少については、調査日の10:00~17:00の間、漏水箇所修繕工事に伴う交通規制が行われていたことが影響したものと考えられる。

#### ④野口英世青春通り（ジュエリーオースカ前）



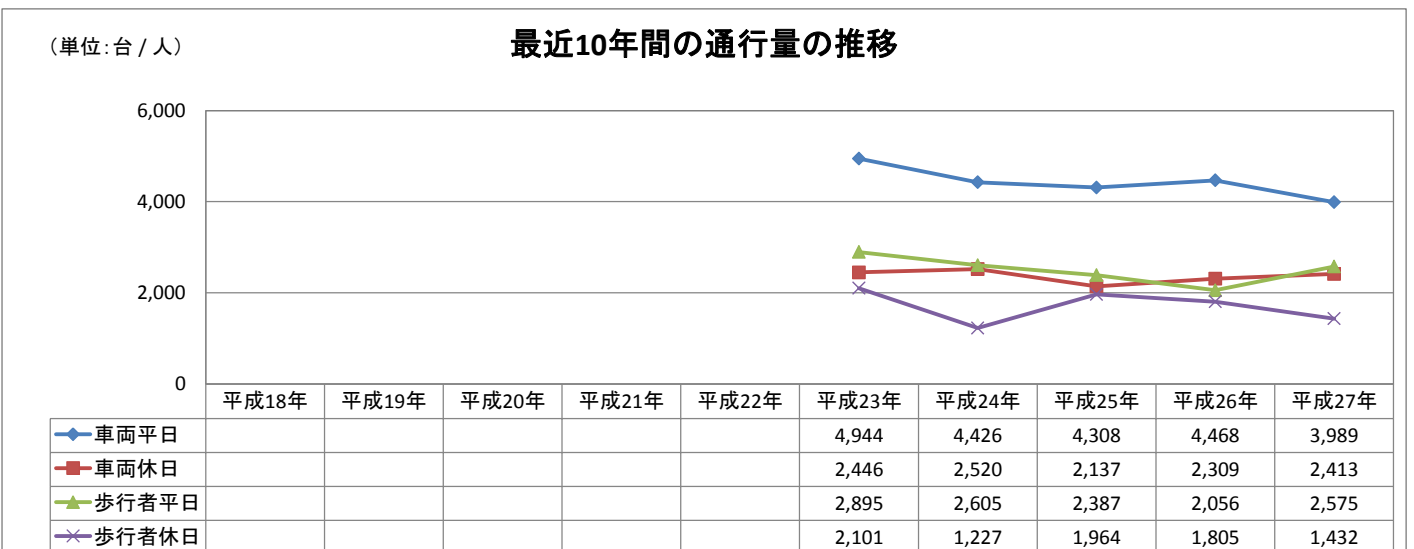
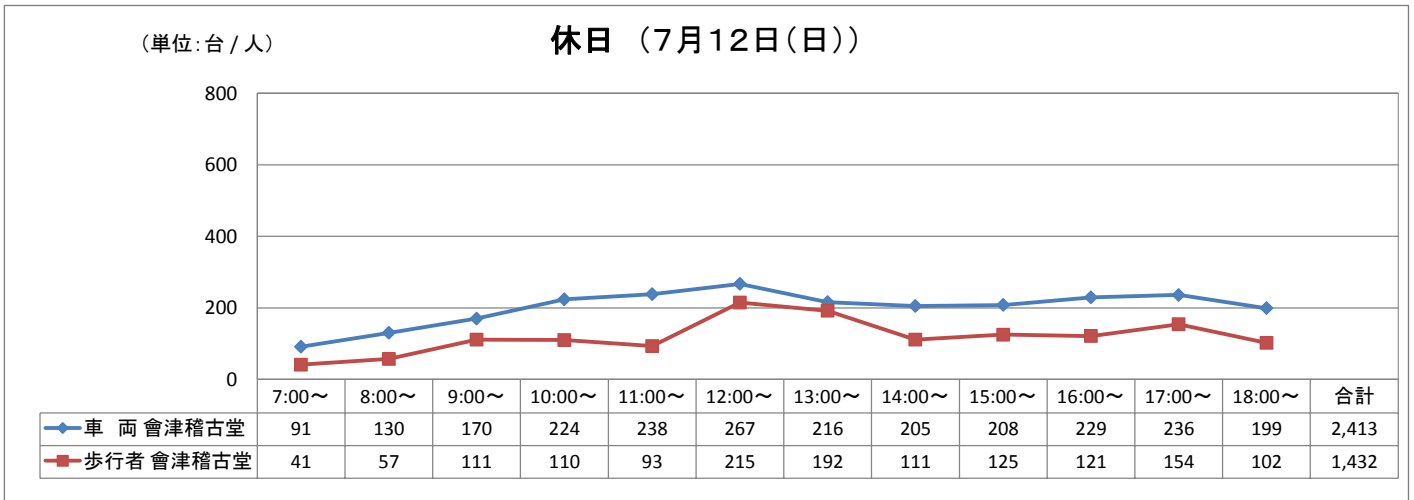
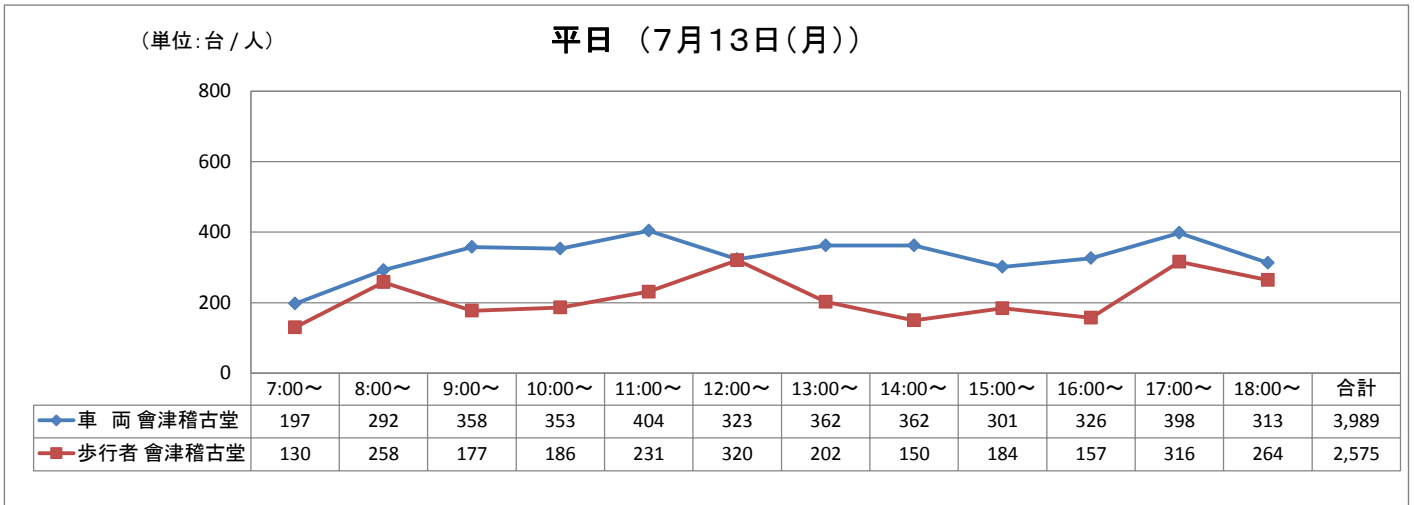
平日・休日ともに前年に比べ減少した。  
休日車両数は横ばいだが、平日車両数、平日・休日歩行者数は平成25年以降減少傾向にある。

⑤七日町通り（上ノ区：白木屋漆器店前 / 下ノ区：澁川問屋前）



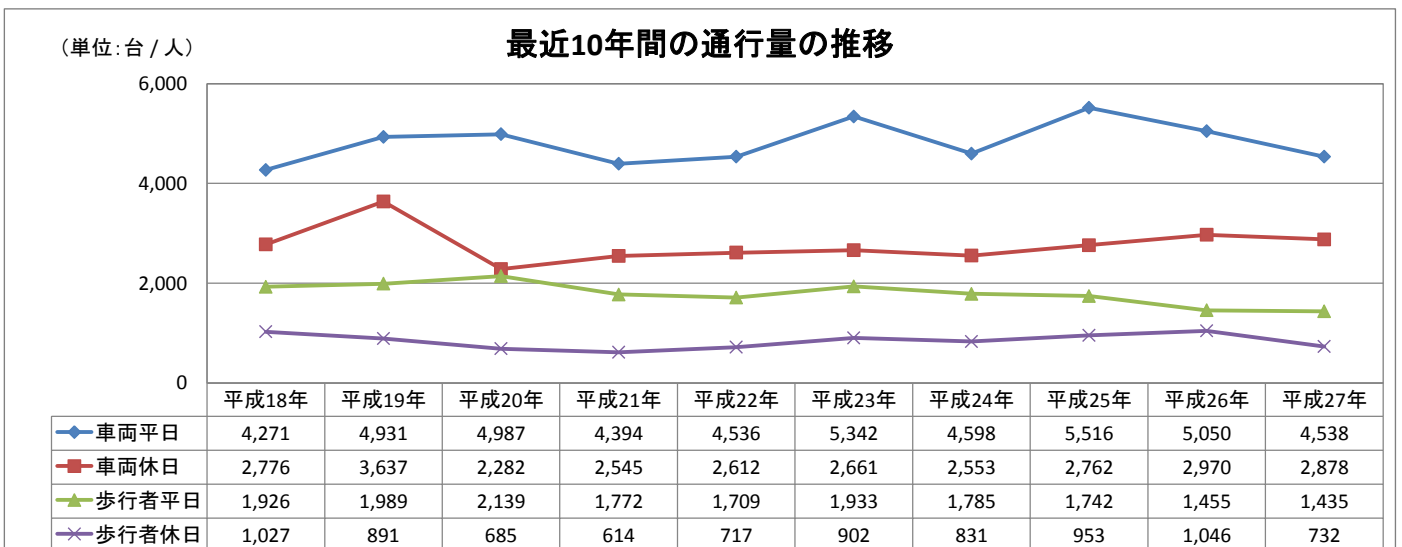
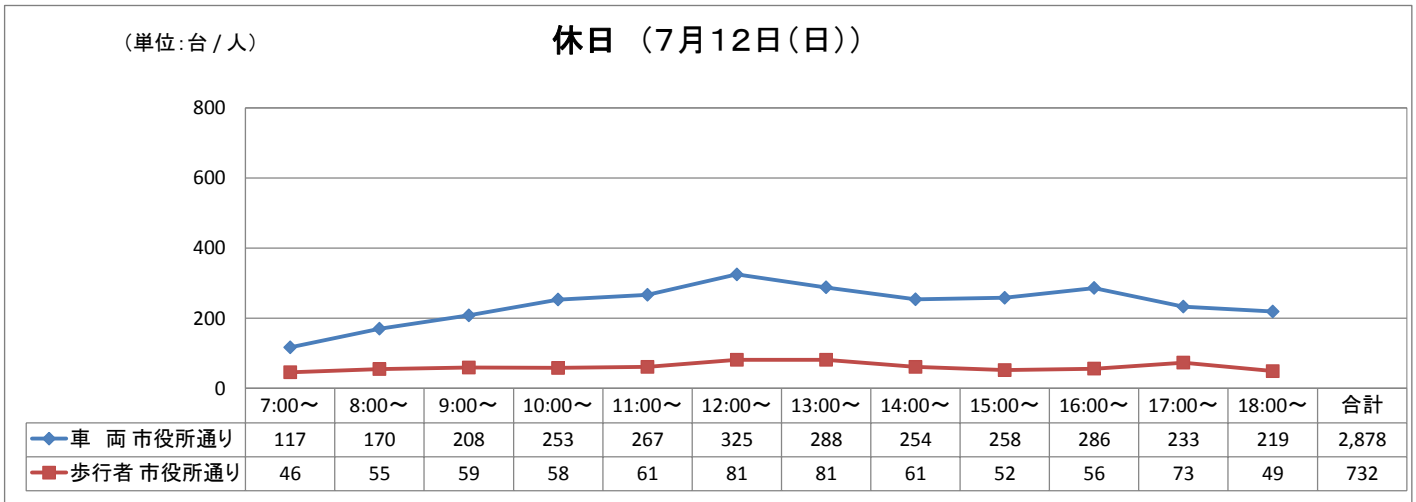
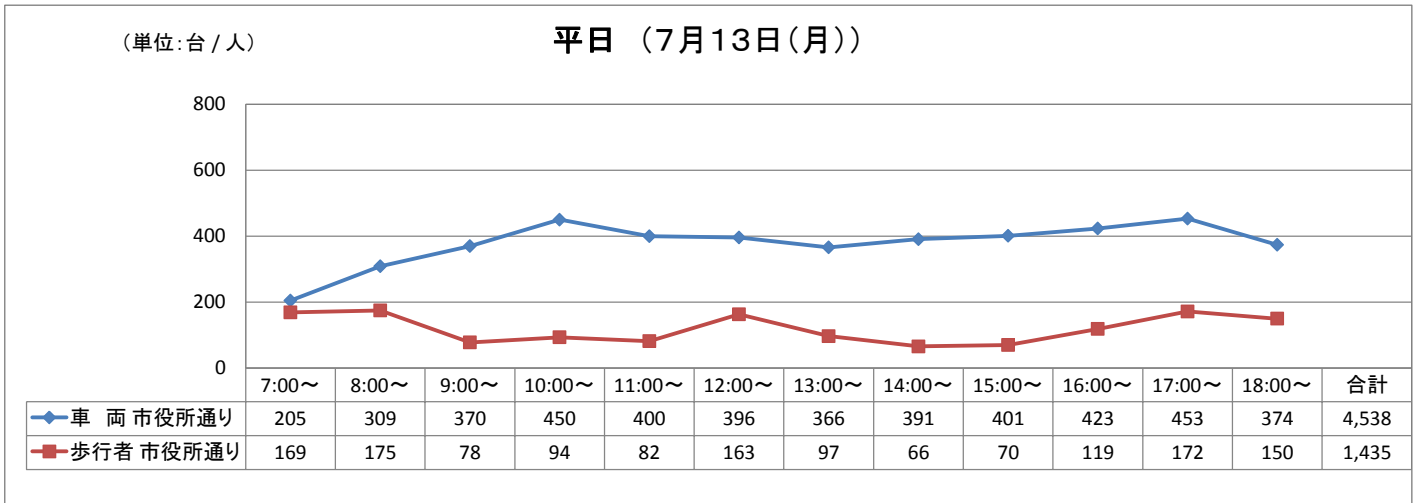
平日車両数はほぼ横ばいだが、平日・休日ともに前年に比べ減少した。

## ⑥會津稽古堂前



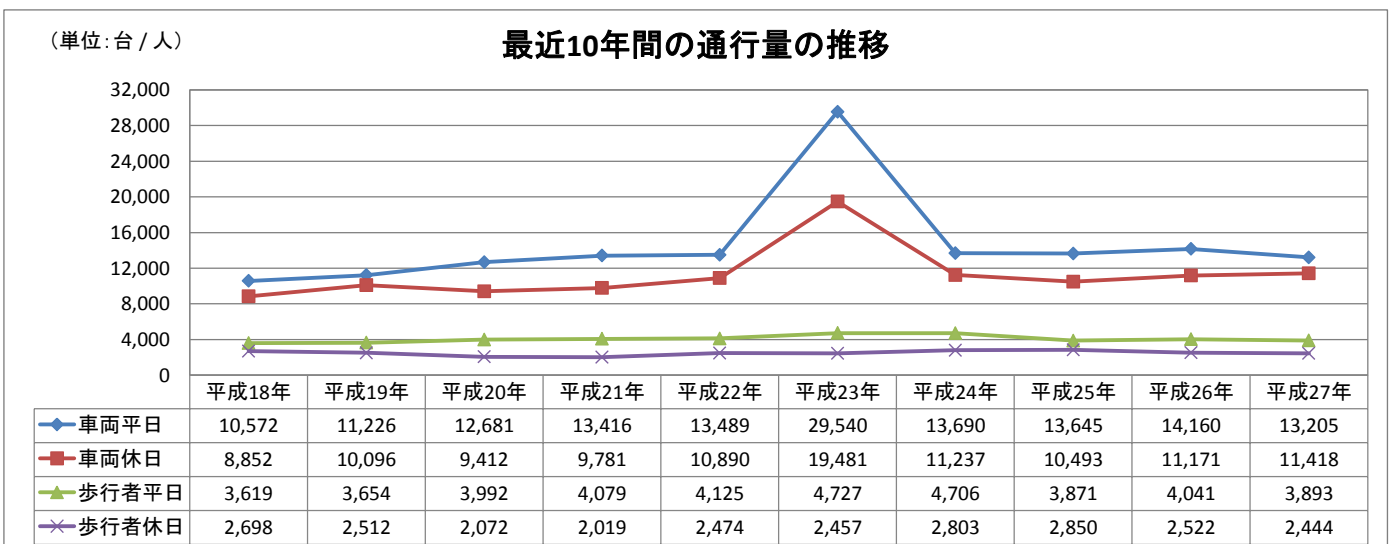
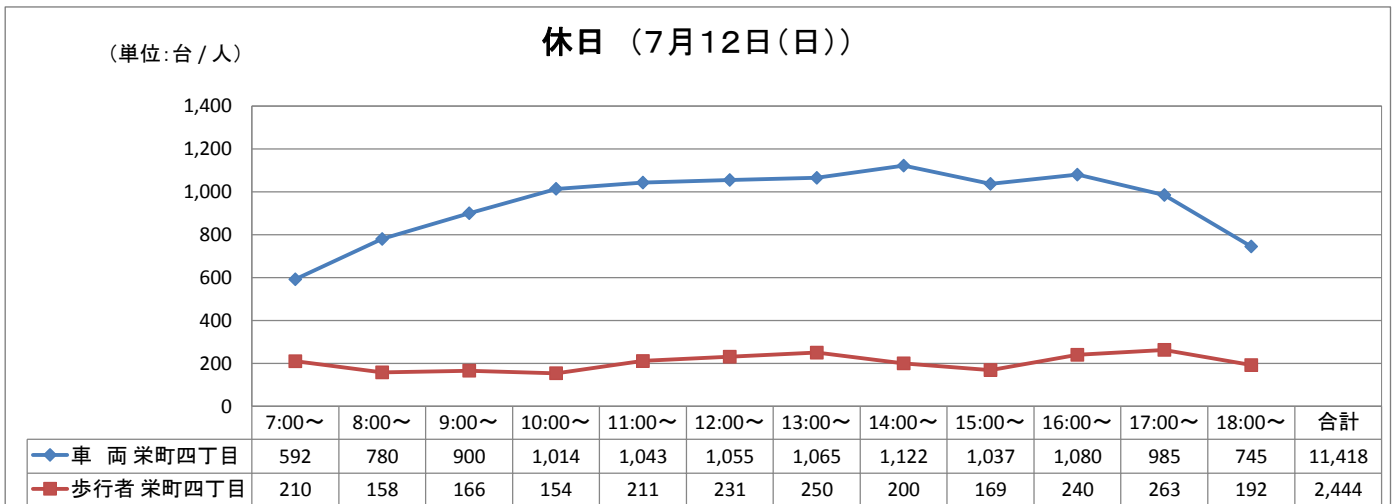
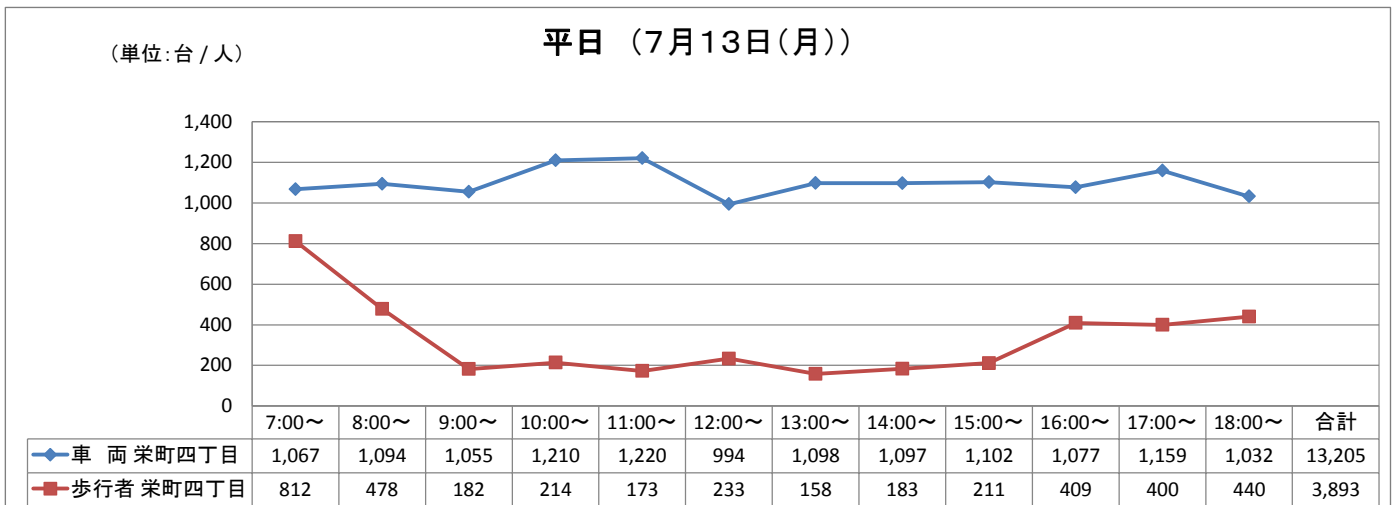
本調査地点での調査は、今回で5回目となる。  
平日歩行者数については、調査開始以来減少傾向にあったが、今回初めて増加という結果になった。

⑦市役所通り（東海堂前）



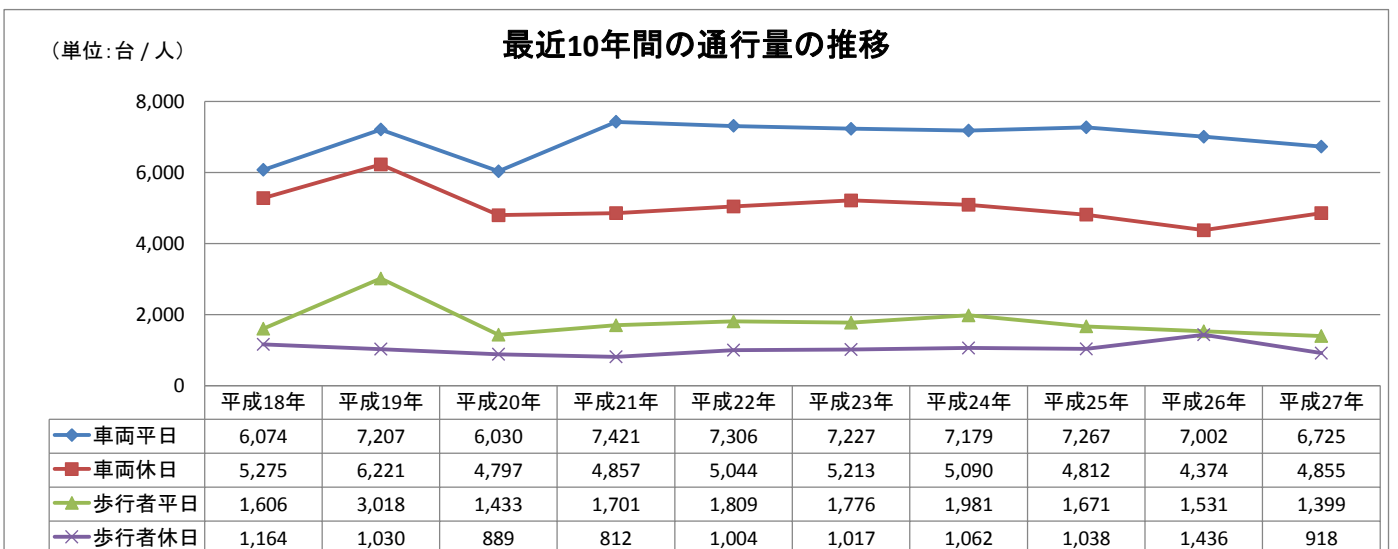
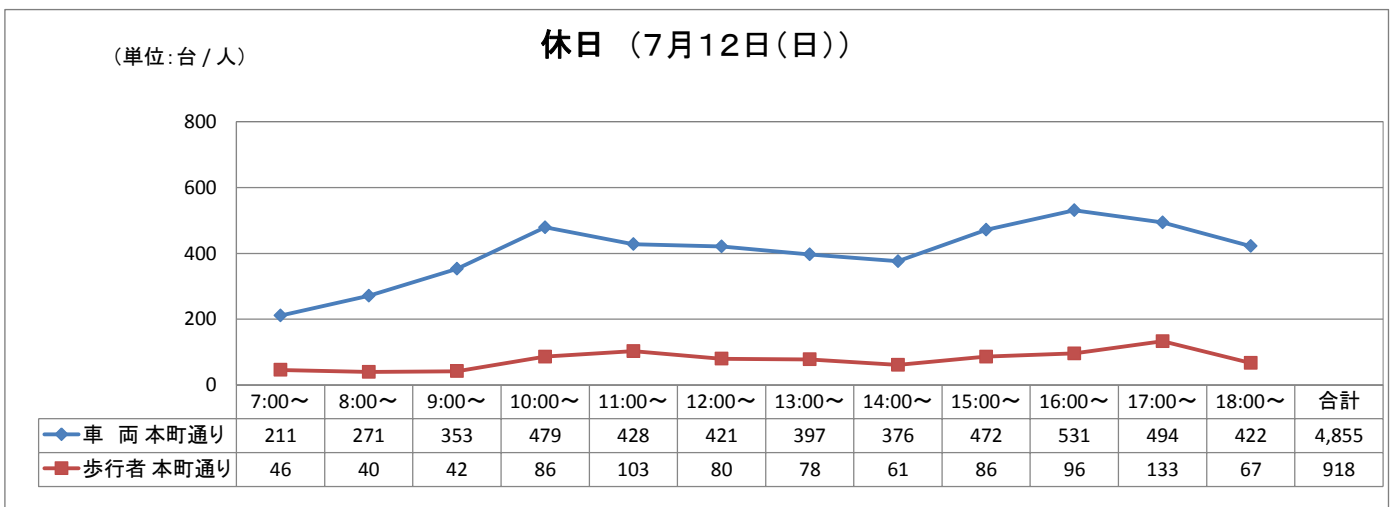
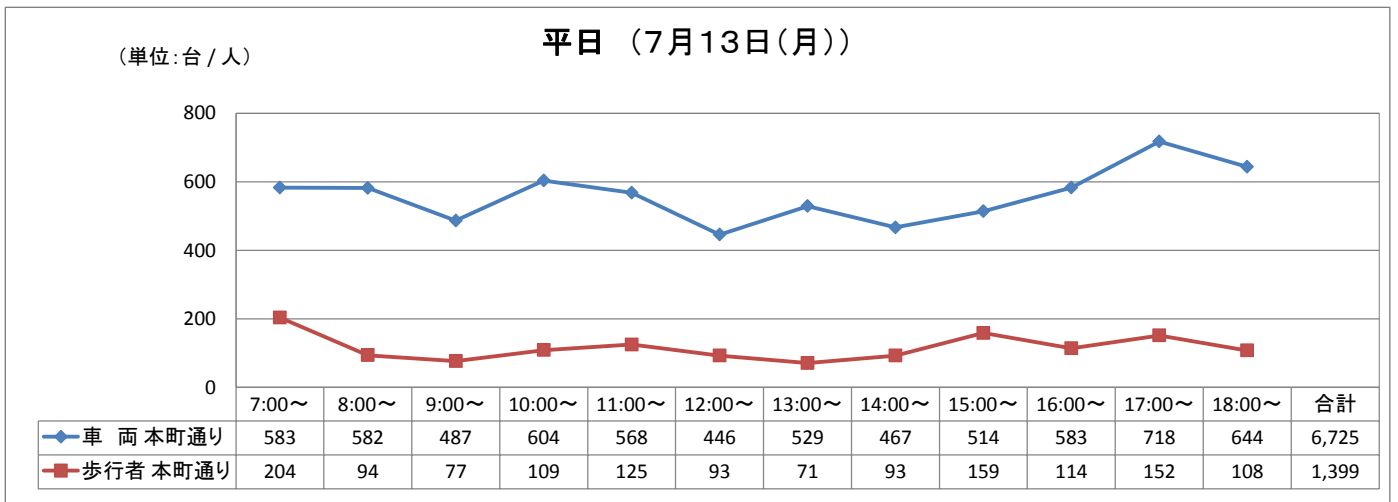
平日の車両通行量は、平成25年以降連続で減少となった。  
 休日の通行量については、平成24年以降増加傾向にあったが、今回は前年に比べて減少となった。

⑧栄町四丁目（明治安田生命前）



平日・休日いずれも例年並みの結果となった。

⑨本町通り（三樹屋呉服店前）



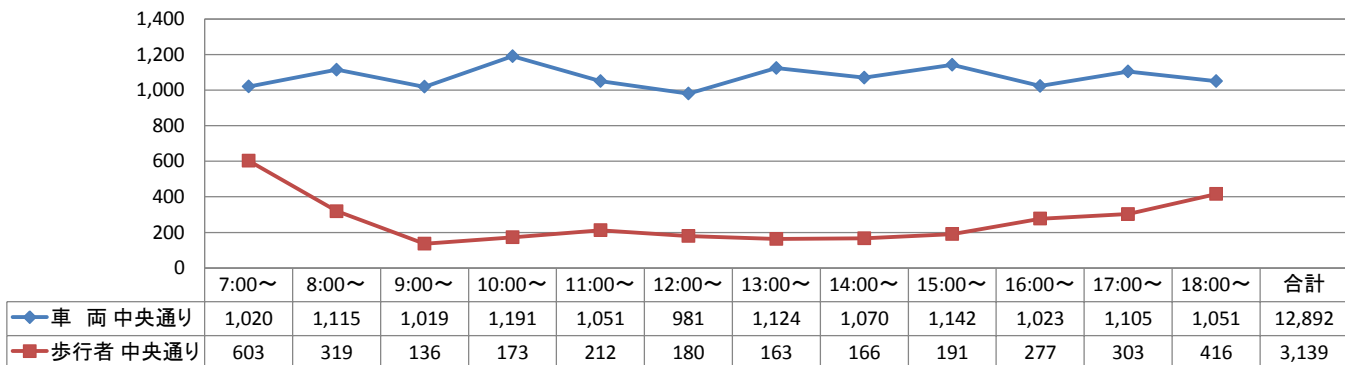
休日車両数が増加したが、全体的に減少傾向にある。  
 ※休日歩行者数に関する補足事項: 前回の数値が例年に比べ高いのは、調査場所(店舗)における特別企画の開催などが影響したためと考えられる。



⑩中央通り（山本中央ビル前）

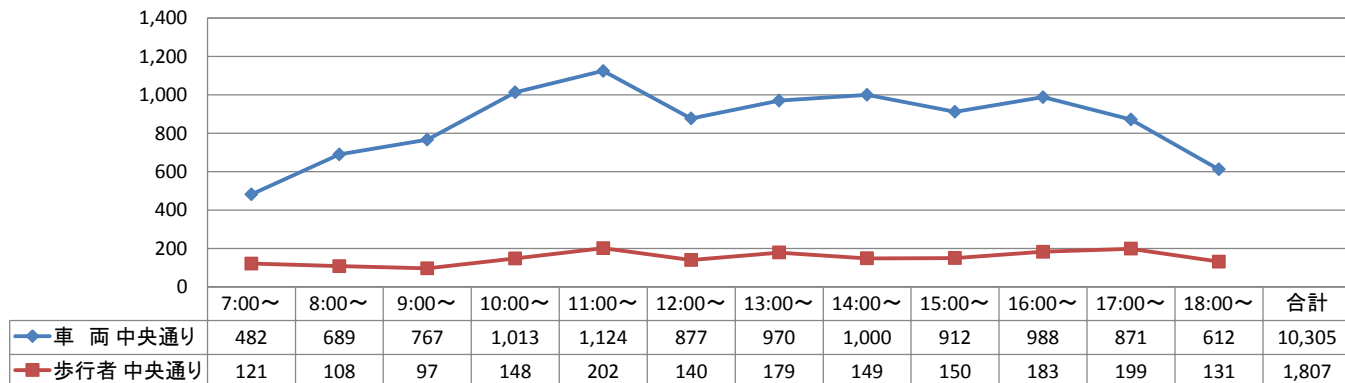
(単位:台/人)

平日（7月13日(月)）



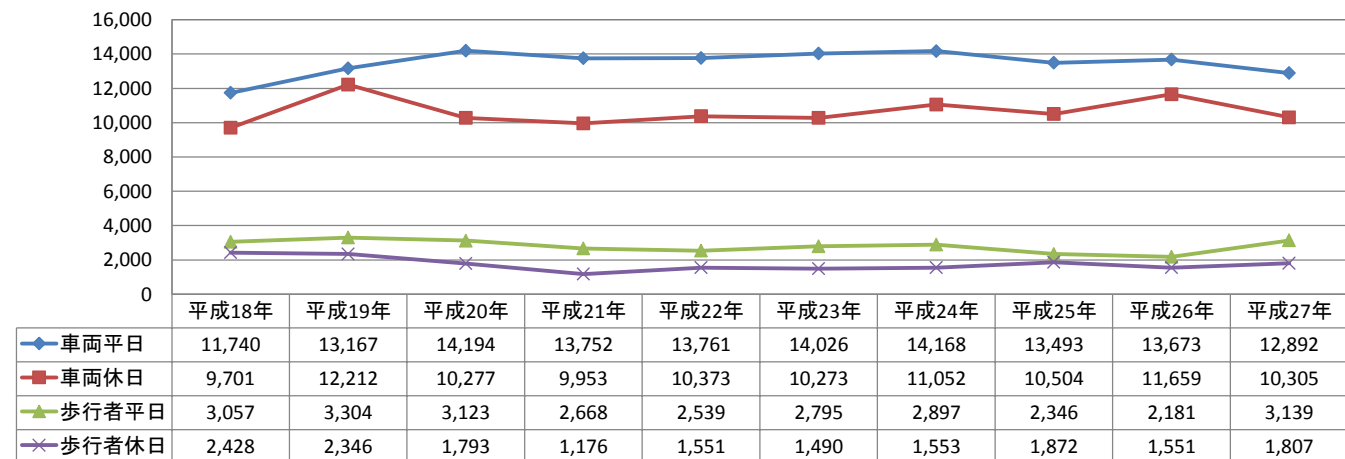
(単位:台/人)

休日（7月12日(日)）



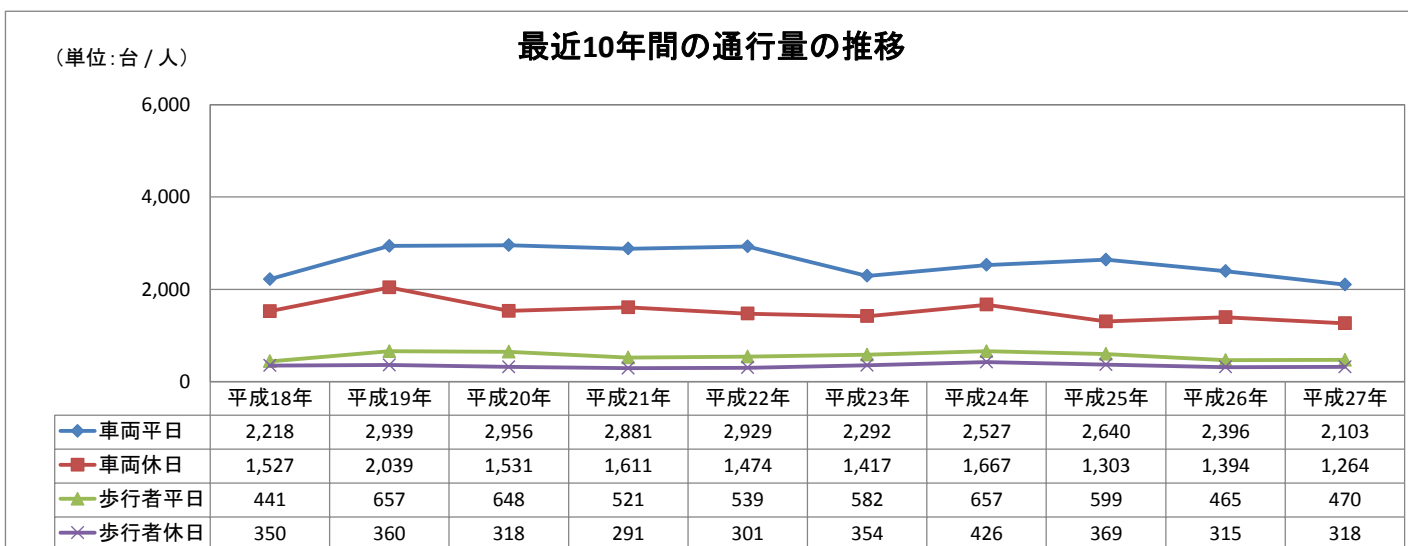
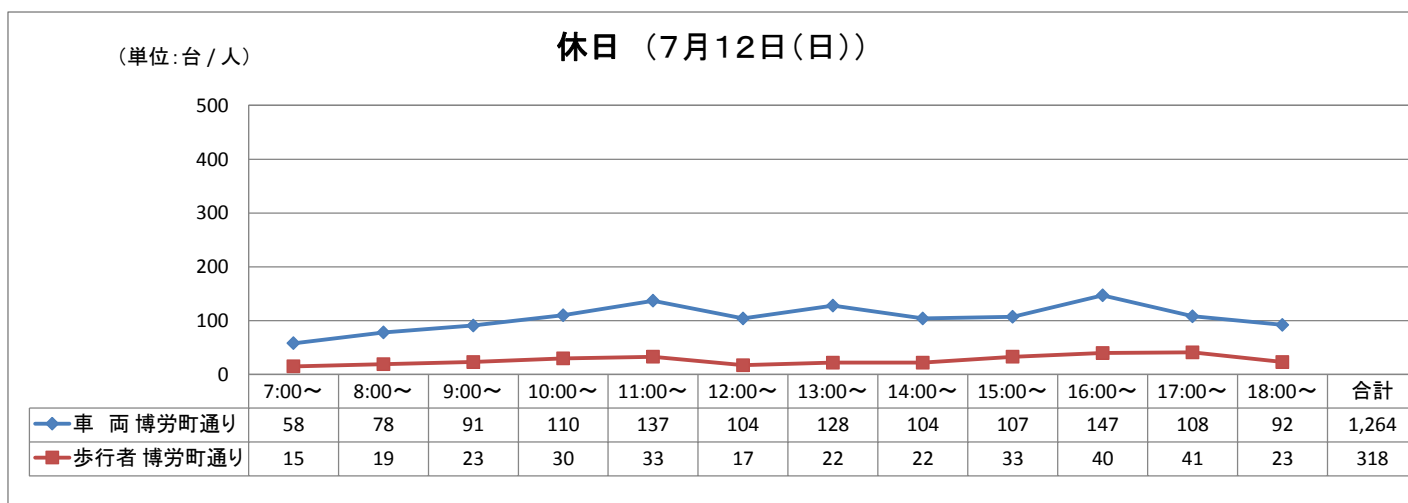
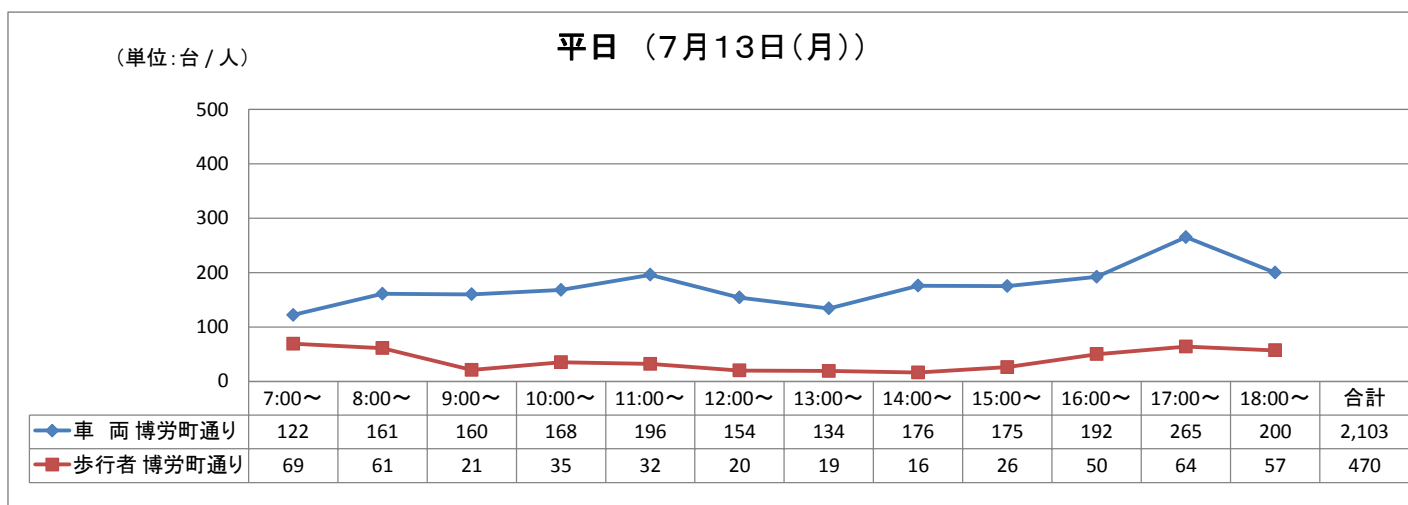
(単位:台/人)

最近10年間の通行量の推移



車両数は、平日・休日ともに減少した。  
一方、歩行者数は平日・休日ともに増加し、平日歩行者数は前年比44%増となった。

### ⑪博労町通り（辰泉酒造前）

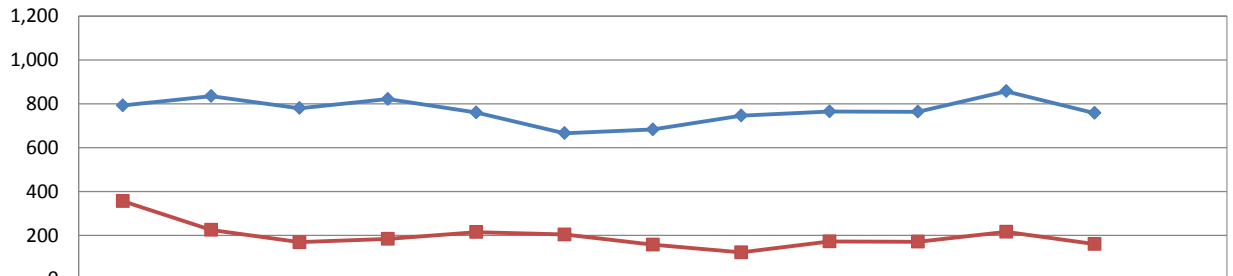


平日車両数が平成25年以降連続で減少したが、その他はほぼ例年並みの結果となった。

## ⑫山鹿クリニック前

(単位:台/人)

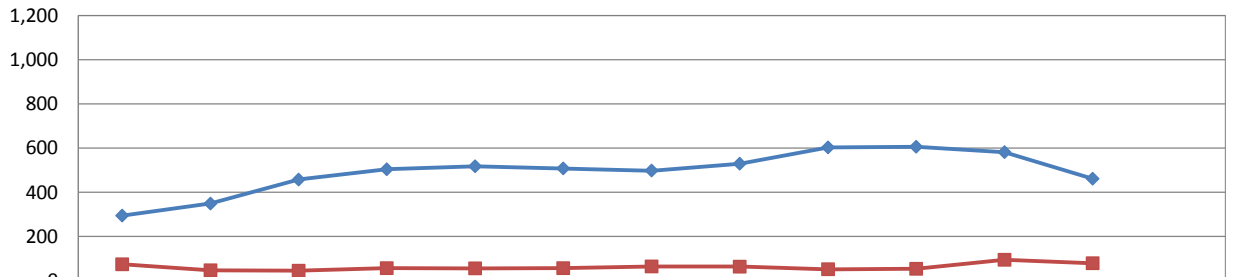
### 平日 (7月13日(月))



時間	7:00~	8:00~	9:00~	10:00~	11:00~	12:00~	13:00~	14:00~	15:00~	16:00~	17:00~	18:00~	合計
車 両 山鹿クリニック	792	835	780	821	760	666	683	746	765	764	857	758	9,227
歩行者 山鹿クリニック	356	225	169	184	215	204	158	123	172	171	216	161	2,354

(単位:台/人)

### 休日 (7月12日(日))



時間	7:00~	8:00~	9:00~	10:00~	11:00~	12:00~	13:00~	14:00~	15:00~	16:00~	17:00~	18:00~	合計
車 両 山鹿クリニック	295	349	458	504	518	508	498	529	603	606	582	461	5,911
歩行者 山鹿クリニック	74	47	45	57	56	57	65	64	52	54	95	79	745

(単位:台/人)

### 最近10年間の通行量の推移



年	平成18年	平成19年	平成20年	平成21年	平成22年	平成23年	平成24年	平成25年	平成26年	平成27年
車両平日									9,856	9,227
車両休日									6,067	5,911
歩行者平日									2,055	2,354
歩行者休日									636	745

本調査地点での調査は、今回で2回目となる。  
 車両数は平日・休日いずれも減少したが、歩行者数は平日・休日ともに前年に比べ約1割増加した。

平成27年度 実施箇所

④大町通り(駅前):佐原桐材履物店前

	平日	休日
車両	3,377	2,425
歩行者	808	590

⑦七日町通り(上):白木屋漆器店前

	平日	休日
車両	6,783	4,572
歩行者	1,041	955

⑤大町通り(四ツ角):ZOO前

	平日	休日
車両	3,629	3,127
歩行者	1,222	1,091

⑧七日町通り(下):澁川問屋前

	平日	休日
車両	8,646	6,900
歩行者	1,479	1,431

⑬中央通り:山本中央ビル前

	平日	休日
車両	12,892	10,305
歩行者	3,139	1,807

⑭博労町通り:辰泉酒造前

	平日	休日
車両	2,103	1,264
歩行者	470	318

①神明通り(東):ワタナベ花店前

	平日	休日
車両	6,229	5,198
歩行者	2,844	2,451

②神明通り(西):タカハシブリーダー前

	平日	休日
車両	5,403	5,422
歩行者	3,031	2,803

③上町通り:丸八前

	平日	休日
車両	4,711	3,002
歩行者	730	483

⑥野口英世青春通り:ジュエリーオースカ前

	平日	休日
車両	2,479	2,019
歩行者	1,120	903

⑨會津稽古堂前

	平日	休日
車両	3,989	2,413
歩行者	2,575	1,432

⑩市役所通り:東海堂前

	平日	休日
車両	4,538	2,878
歩行者	1,435	732

⑪栄町四丁目:明治安田生命前

	平日	休日
車両	13,205	11,418
歩行者	3,893	2,444

⑫本町通り:三樹屋呉服店前

	平日	休日
車両	6,725	4,855
歩行者	1,399	918

⑮山鹿クリニック前

	平日	休日
車両	9,227	5,911
歩行者	2,354	745